

## 44. heti jelentés a magyar állampapírpiacon

2017. okt. 30 - nov. 05.

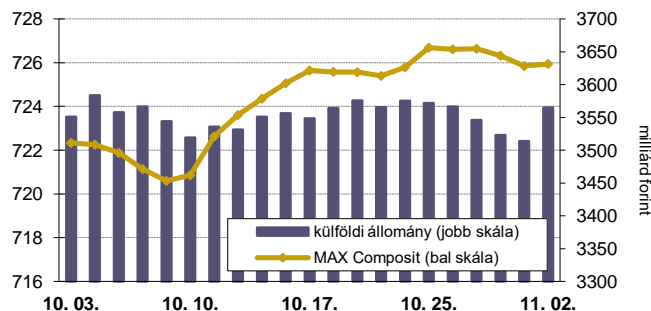
### 44. heti események

- A 44. héten a nettó állampapírpiacon kibocsátás 111,0 milliárd forint volt. 2017-ban összesen nettó 746,9 milliárd forint összegű állampapír került értékesítésre.
- A likviditási DKJ aukcióján a fedezettség 2,97-ot ért el, az átlagos hozam 0% volt. A 3 hónapos DKJ aukcióján a fedezettség 2,21-ot ért el, az átlagos hozam 2 bázisponttal 0,01%-ra nőtt. A 12 hónapos DKJ aukcióján a fedezettség 0,75-ot ért el, az átlagos hozam 5 bázisponttal 0,03%-ra nőtt. A változó kamatozású kötvény aukcióján 7 milliárd forint értékű kibocsátás történt és további 1,1 milliárd forint nem-kompetitív értékesítésre került sor. A fedezettség 2,03-t ért el 99,2%-os átlagos eladási ár mellett.
- A referenciahozam a 3 hónapos lejáraton nem változott, a 6 hónapos és a 10 éves lejáraton 1 bázisponttal, a 3 éves és a 15 éves lejáraton 2 bázisponttal, a 12 hónapos és az 5 éves lejáraton 3 bázisponttal nőtt.
- A MAX Composite állampapírindex 0,7 ponttal 725,9 pontra csökkent, a külföldi tulajdonban lévő forint-állampapírállomány 1,7 milliárd forinttal 3564,9 milliárd forintra mérséklődött a héten.

### Következő heti események

- A 45. héten a nettó állampapír-piacon kibocsátás 94,01 milliárd forint körül várható.
- A héten a likviditási diszkontkincstárjegy, a 3 hónapos diszkontkincstárjegy, valamint 3, 5 illetve a 10 éves államkötvény aukciójára kerül sor. A meghirdetett mennyiség a likviditási DKJ-ből 40, a 3 hónapos DKJ-ből 40 milliárd forint.

### MAX-index és a külföldiek részvétele a magyar állampapírpiacon



### Állampapír-piaci kibocsátás (mrd Ft)

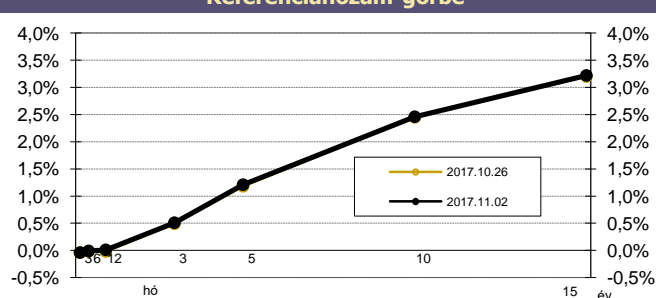
2017	BRUTTÓ KIBOCSÁTÁS			LEJÁRAT			VISSZAVÁSÁRLÁS			NETTÓ KIBOCSÁTÁS			Évi KUM. NETTÓ KIBOCS.	
	43	44	45	43	44	45	43	44	45	43	44	45	43	44
<i>hét sorszáma:</i>	43	44	45	43	44	45	43	44	45	43	44	45	43	44
<b>Diszkontkincstárjegy</b>	47,01	60,00	104,99	94,86	15,02	19,08	0,00	0,00	0,00	-47,85	44,98	85,91	-193,58	-148,59
<b>Allamkötvény</b>	8,08	77,06	8,10	0,00	0,00	0,00	0,00	0,00	0,00	8,08	77,06	8,10	457,98	535,04
<b>Kamatkozó kincstárjegy</b>	55,79	50,29	33,60	58,44	45,17	33,60	0,00	0,00	0,00	-2,65	5,11	0,00	483,76	488,88
<b>Féléves kincstárjegy</b>	11,38	8,47	11,56	14,92	24,63	11,56	0,00	0,00	0,00	-3,53	-16,16	0,00	-112,23	-128,39
<b>ÖSSZESEN</b>	122,26	<b>195,81</b>	158,24	168,22	<b>84,82</b>	64,24	0,00	<b>0,00</b>	0,00	-45,96	<b>111,00</b>	94,01	635,94	<b>746,93</b>

### Állampapír-piaci hozamok (%)

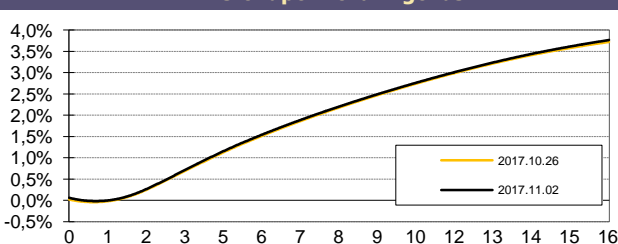
2017.11.02	ELSŐDLEGES FORGALMAZÓK ÁRJEGYZÉSE		OTC-ÁTLAG*	REF. HOZAM
	VÉTEL	ELADÁS		
<b>3 hónap</b>	0,03	-0,11	0,03	-0,04
<b>6 hónap</b>	0,06	-0,07	0,03	-0,01
<b>12 hónap</b>	0,06	-0,04	0,06	0,01
<b>3 év</b>	0,57	0,45	0,64	0,51
<b>5 év</b>	1,26	1,17	1,30	1,21
<b>10 év</b>	2,51	2,41	2,43	2,46
<b>15 év</b>	3,28	3,16	3,20	3,22

\*az OTC-átlag értéknapi adat

### Referenciahozam-görbe



### Zérókuponhozam-görbe



### Másodpiaci forgalom (mrd Ft)

2017. 10. 27 - 2017. 11. 02.	DKJ		Államkötvény		ÁLLAMPAPÍR	
	MTS	OTC*	MTS	OTC*	MTS	OTC*
<b>2017.10.27</b>	0,50	14,7	2,08	165,7	2,58	180,4
<b>2017.10.30</b>	0,00	14,9	0,00	122,9	0,00	137,8
<b>2017.10.31</b>	0,00	15,1	0,63	418,9	0,63	434,0
<b>2017.11.01</b>	0,00	0,0	0,00	0,0	0,00	0,0
<b>2017.11.02</b>	0,00	102,6	0,00	423,5	0,00	526,1
<b>ÖSSZESEN</b>	0,50	147,4	2,71	1 130,9	3,21	1 278,3

\*az OTC-forgalom értéknapi adat

### A legutóbbi állampapíraukciók fontosabb adatai (mrd Ft)

Fix kamatozású államkötvények	AUKCIÓ DÁTUMA	MAX. HOZAM (%)	ÁTLAGHOZAM (%)	VÁLTOZÁS ELŐZŐ AUKCIÓHOZ KÉPEST (bp)	MEGHIR. MENNY.	BENYÚJTOTT AJÁNLATOK	ELFOG. AJÁNL.	FEDEZETTSÉG	NEM KOMP. ÉRTÉK.	ÖSSZES PIACI KIBOCS.
likviditási DKJ	2017.10.30	0,01	0,00	-	30	89,2	35,0	2,97	0,0	35,0
3 hónapos DKJ	2017.10.31	0,01	0,01	2	40	88,6	40,0	2,21	0,0	40,0
12 hónapos DKJ	2017.11.02	0,05	0,03	5	40	29,8	25,0	0,75	0,0	25,0
3 éves államkötvény	2017.10.26	0,50	0,49	-3	20	37,2	25,0	1,86	2,6	27,6
5 éves államkötvény	2017.10.26	1,20	1,19	-3	20	40,0	25,0	2,00	4,5	29,5
10 éves államkötvény	2017.10.26	2,47	2,46	-10	10	33,0	15,0	3,30	5,0	20,0
15 éves államkötvény	2017.10.12	3,29	3,28	-38	10	18,1	10,0	1,81	2,2	12,2
Változó kamatozású államkötvények	AUKCIÓ DÁTUMA	MIN. ÁR (%)	ÁTLAGÁR (%)	ÁR-VÁLTOZÁS AZ ELŐZŐ AUKCIÓHOZ KÉPEST (%)	MEGHIR. MENNY.	BENYÚJTOTT AJÁNLATOK	ELFOG. AJÁNL.	FEDEZETTSÉG	NEM KOMP. ÉRTÉK.	ÖSSZES PIACI KIBOCS.
Változó kötvény	2017.11.02	99,17	99,23	-0,1	7	14,2	7,0	2,03	1,1	8,1

A jelentéssel kapcsolatos észrevétel esetén, kérem írjon a kadar.andras@akk.hu emailcímre, vagy keresse Kádár András a +36-1-488-9404-os telefonszámon.