

49. heti jelentés a magyar állampapírpiacon

2008. dec. 01 - dec. 07.

49. hét

A 49. héten a nettó állampapírpiaci kibocsátás 22,29 milliárd forint volt. 2008-ban összesen nettó 83,50 milliárd forint összegű állampapír került értékesítésre.

Következő heti események

A 50. héten a nettó állampapír-piaci kibocsátás -11,04 milliárd forint körül várható. A héten a 3 hónapos diszkontkincstárjegy és a 12 hónapos diszkontkincstárjegy aukciójára kerül sor. A meghirdetett mennyiség a 3 hónapos DKJ-ből 35, a 12 hónapos DKJ-ből 35 milliárd forint. A héten az ÁKK a 2009/D, 2009/F sorozatjelű állampapírokból visszavásárlási aukciót tart.

Állampapír-piaci kibocsátás (mrd Ft)

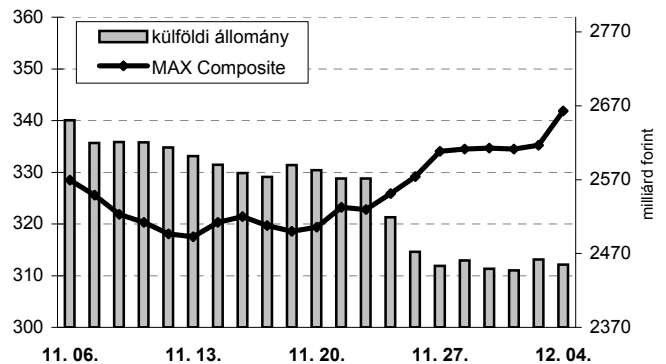
2008 <i>hét sorszáma:</i>	BRUTTÓ KIBOCSÁTÁS			LEJÁRAT			VISSZAVÁSÁRLÁS			NETTÓ KIBOCSÁTÁS			2008. évi KUM. NETTÓ KIBOCS.	
	48	49	50	48	49	50	48	49	50	48	49	50	48	49
Diszkontkincstárjegy	33,97	70,63	34,10	48,94	39,15	48,93	0,00	0,00	0,00	-14,97	31,49	-14,84	-142,18	-110,70
Államkötvény	0,00	0,00	0,00	0,00	0,00	0,00	0,00	7,63	0,00	0,00	-7,63	0,00	210,71	203,08
Kamatkozó kincstárjegy*	5,59	3,28	4,57	1,99	5,04	0,96	0,00	0,00	0,00	3,59	-1,76	3,60	12,78	11,02
Kincstári takarékjegy	13,28	12,46	12,47	12,87	12,26	12,28	0,00	0,00	0,00	0,41	0,20	0,19	-20,10	-19,91
ÖSSZESEN	52,84	86,37	51,14	63,80	56,45	62,18	0,00	7,63	0,00	-10,97	22,29	-11,04	61,21	83,50

*a kamatozó kincstárjegy esetében az ehéti adat is becslés

49. heti események

A referenciahozam az 5 éves és a 3 éves lejáraton 114-120 bázisponttal, a 3 hónapos, a 6 hónapos és a 12 hónapos lejáraton 68-79 bázisponttal, a 10 éves és a 15 éves lejáraton 36-40 bázisponttal csökkent. A MAX Composite állampapírindex 7,8 ponttal 341,9 pontra nőtt, a külföldi tulajdonban lévő forint-állampapírállomány 1,7 milliárd forinttal 2454,8 milliárd forintra gyarapodott a héten. A 3 hónapos DKJ aukcióján a fedezettség 4,05-et ért el, az átlagos hozam 66 bázisponttal 10,46%-ra csökkent. Az ÁKK a héten visszavásárlási aukciót tartott a 2009/D, 2009/F sorozatjelű állampapírokból. Nem volt elfogadott ajánlat.

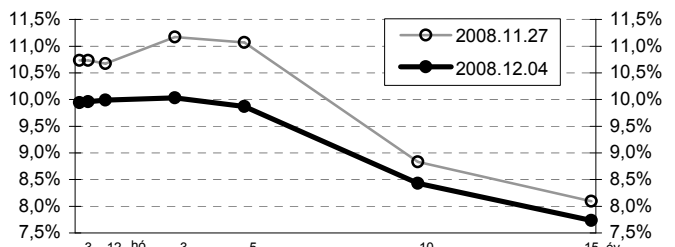
MAX-index és a külföldiek részvétele a magyar állampapírpiacra



Állampapír-piaci hozamok (%)

2008.12.04	ELSŐDLEGES FORGALMAZÓK ÁRJEGYZÉSE		OTC- ÁTLAG	REF. HOZAM
	VÉTEL	ELADÁS		
3 hónap	10,20	9,75	10,41	9,96
6 hónap	10,20	9,75	10,53	9,98
12 hónap	10,20	9,90	10,10	10,01
3 év	10,20	9,90	11,13	10,05
5 év	10,00	9,80	10,80	9,89
10 év	8,60	8,30	8,95	8,45
15 év	7,90	7,60	n.a.	7,75

Referenciahozam-görbe

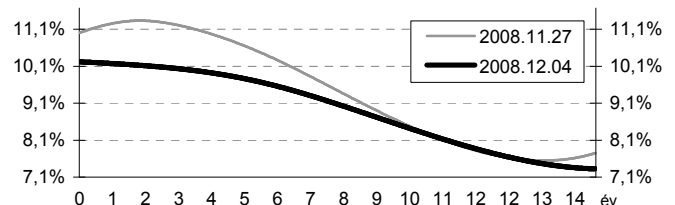


Másodpiaci forgalom (mrd HUF)

2008. 11. 28 - 2008. 12. 04.	DKJ		Államkötvény		ÁLLAMPAPÍR	
	TŐZSDEI	OTC*	TŐZSDEI	OTC	TŐZSDEI	OTC
2008.11.28	0,00	79,6	0,80	196,1	0,80	275,6
2008.12.01	0,00	13,9	0,20	190,9	0,20	204,7
2008.12.02	0,70	95,1	0,20	166,1	0,90	261,2
2008.12.03	0,00	77,9	0,40	340,8	0,40	418,7
2008.12.04	0,00	29,3	0,00	96,7	0,00	126,0
ÖSSZESEN	0,70	295,7	1,60	990,6	2,30	1 286,3

*az OTC-forgalom értéknapi adat

Zérókuponhozam-görbe



A legutóbbi állampapíraukciók fontosabb adatai (mrd HUF)

2008.12.05	AUKCIÓ DÁTUMA	MAX. HOZAM (%)	ÁTLAGHOZAM (%)	VALTOZAS ELOZO AUKCIÓHOZ KÉPEST (bp)	MEGHIR. MENNY.	BENYÚJTOTT AJÁNLATOK	ELFOG. AJÁNL.	FEDE- ZETTSÉG	ÁKK SZLÁRA	ÖSSZES KIBOCS.
likviditási DKJ	2008.11.17	12,35	12,19	349	30	36,7	20	1,22	0,0	20,0
3 hónapos DKJ	2008.12.02	10,55	10,46	-66	30	121,6	35	4,05	10,5	45,5
12 hónapos DKJ	2008.11.27	10,80	10,61	-211	30	133,5	35	4,45	10,5	45,5
3 éves államkötvény	2008.10.22	n.a.	n.a.	n.a.	40	16,9	0	0,42	0,0	0,0
5 éves államkötvény	2008.09.25	9,06	9,04	81	50	110,0	50	2,20	0,0	50,0
10 éves államkötvény	2008.10.09	9,20	9,07	114	40	51,6	30	1,29	0,0	30,0
15 éves államkötvény	2008.07.31	7,59	7,59	-34	15	55,9	20	3,73	1,5	21,5

A jelentéssel kapcsolatos észrevétele esetén, illetve ha elemzési célra idősoros adatokat szeretne kapni, kérem írjon a deli@akk.hu emailcímrre, vagy keresse Deli Lajost a +36-1-488-9404-es telefonszámon.