

38. heti jelentés a magyar állampapírpiacon

2011. szept. 12 - szept. 18.

38. hét

A 38. héten a nettó állampapírpiacon kibocsátás 61,1 milliárd forint volt. 2011-ben összesen nettó 835,4 milliárd forint összegű állampapír került értékesítésre.

Következő heti események

A 39. héten a nettó állampapír-piaci kibocsátás -152,27 milliárd forint körül várható. A héten a 3 hónapos diszkontkincstárjegy, valamint a 3, 5 és 10 éves államkötvény aukciójára kerül sor. A meghirdetett mennyiség a 3 hónapos DKJ-ből 50, az államkötvényekből rendre 20, 15 és 8 milliárd forint.

Állampapír-piaci kibocsátás (mrd Ft)

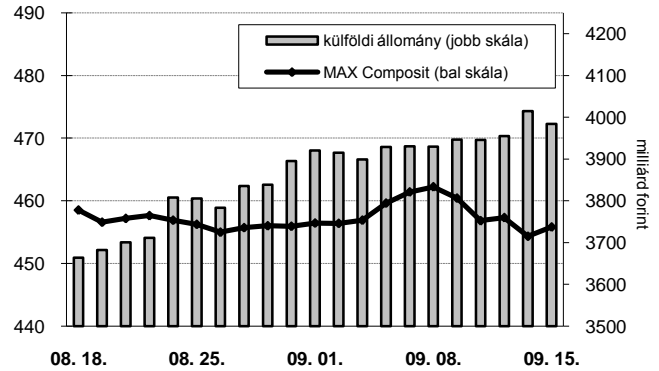
2011	BRUTTÓ KIBOCSÁTÁS			LEJÁRAT			VISSZAVÁSÁRLÁS			NETTÓ KIBOCSÁTÁS			Évi KUM. NETTÓ KIBOCS.	
	hét sorszáma:	37	38	39	37	38	39	37	38	39	37	38	39	37
Diszkontkincstárjegy	86,81	49,30	96,66	49,27	49,27	248,34	0,00	0,00	0,00	37,54	0,03	-151,68	297,97	298,00
Allamkötvény	9,86	62,98	0,00	0,00	0,00	0,00	0,00	1,20	0,00	9,86	61,78	0,00	475,12	536,90
Kamatkozó kincstárjegy	2,09	1,14	0,81	1,11	2,11	1,54	0,00	0,00	0,00	0,99	-0,97	-0,74	2,22	1,25
Kincstári takarékjegy*	4,08	3,05	1,53	3,68	2,76	1,38	0,00	0,00	0,00	0,40	0,29	0,15	-0,89	-0,69
ÖSSZESEN	102,84	116,47	99,00	54,05	54,14	251,27	0,00	1,20	0,00	48,79	61,13	-152,27	774,42	835,45

*a kincstári takarékjegy és a kincstári hálózat forgalma esetében az eheti adat is becslés

38. heti események

A referenciahozam a 3 hónapos, a 6 hónapos és a 12 hónapos lejáraton 3-20 bázisponttal, a 3 éves és az 5 éves lejáraton 40-49 bázisponttal, a 15 éves és a 10 éves lejáraton 69-71 bázisponttal nőtt. A MAX Composite állampapírindex 6,4 ponttal 455,8 pontra csökkent, a külföldi tulajdonban lévő forint-állampapírállomány 54,1 milliárd forinttal 3983,9 milliárd forintra gyarapodott a héten. A 3 hónapos DKJ aukcióján a fedezettség 1,59-ot ért el, az átlagos hozam 6 bázisponttal 5,69%-ra nőtt. A 12 hónapos DKJ aukcióján a fedezettség 2,73-ot ért el, az átlagos hozam 23 bázisponttal 5,94%-ra nőtt.

MAX-index és a külföldiek részvétele a magyar állampapírpiacon

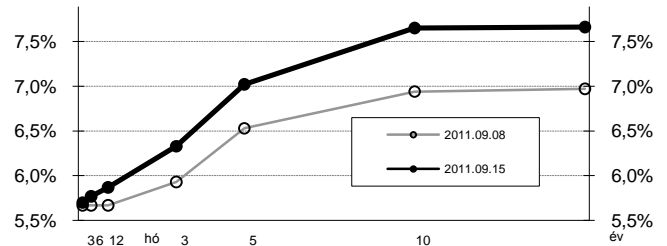


Állampapír-piaci hozamok (%)

2011.09.15	ELSŐDLEGES FORGALMAZÓK ÁRJEGYZÉSE		OTC-ÁTLAG	REF. HOZAM
	VÉTEL	ELADÁS		
3 hónap	5,80	5,55	5,83	5,68
6 hónap	5,90	5,60	5,83	5,75
12 hónap	5,95	5,75	5,69	5,85
3 év	6,40	6,22	6,11	6,31
5 év	7,10	6,90	6,80	7,00
10 év	7,75	7,50	7,44	7,63
15 év	7,75	7,52	7,39	7,64

*az OTC-átlag értéknapi adat

Referenciahozam-görbe

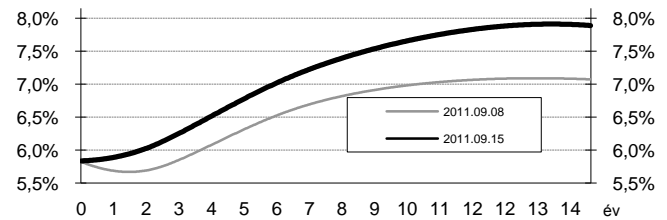


Másodpiaci forgalom (mrd Ft)

2011. 09. 09 - 2011. 09. 15.	DKJ		Államkötvény		ÁLLAMPAPÍR	
	TŐZSDEI	OTC*	TŐZSDEI	OTC	TŐZSDEI	OTC
2011.09.09	0,00	59,6	1,97	181,5	1,97	241,1
2011.09.12	0,00	41,5	3,40	244,3	3,40	285,8
2011.09.13	0,00	90,3	0,77	177,6	0,77	267,8
2011.09.14	0,00	140,3	7,10	546,1	7,10	686,4
2011.09.15	0,30	39,4	1,20	349,1	1,50	388,6
ÖSSZESEN	0,30	371,1	14,45	1 498,6	14,75	1 869,7

*az OTC-forgalom értéknapi adat

Zérókuponhozam-görbe



A legutóbbi állampapíraukciók fontosabb adatai (mrd Ft)

2011.09.16	AUKCIÓ DÁTUMA	MAX. HOZAM (%)	ÁTLAGHOZAM (%)	VÁLTOZÁS ELŐZŐ AUKCIÓHOZ KÉPEST (bp)	MEGHIR. MENNY.	BENYÚJTOTT AJÁNLATOK	ELFOG. AJÁNL.	FEDEZETTSÉG	NEM KOMP. ÉRTÉK.	ÖSSZES PIACI KIBOCS.
likviditási DKJ	2011.06.06	6,00	5,95	1	50	91,8	50,0	1,84	0,0	50,0
3 hónapos DKJ	2011.09.13	5,85	5,69	6	60	95,3	50,0	1,59	0,0	50,0
12 hónapos DKJ	2011.09.15	5,99	5,94	23	50	136,4	50,0	2,73	0,0	50,0
3 éves államkötvény	2011.09.08	5,85	5,83	-40	20	53,1	25,0	2,66	0,7	25,7
5 éves államkötvény	2011.09.08	6,47	6,46	-49	15	59,4	22,5	3,96	8,3	30,8
10 éves államkötvény	2011.08.25	7,35	7,28	-41	15	14,0	10,0	0,93	0,0	10,0
15 éves államkötvény	2011.09.08	6,96	6,93	-38	10	10,3	6,5	1,03	0,0	6,5

A jelentéssel kapcsolatol észrevétel esetén, kérem írjon a hejjaspi@akk.hu emailcímrre, vagy keresse Héjjas Péter Istvánt a +36-1-488-9446-os telefonszámon.