

## 39. heti jelentés a magyar állampapírcsoporról

2010. szept. 20 - szept. 26.

### 39. hét

A 39. héten a nettó állampapírpiaci kibocsátás 61,14 milliárd forint volt. 2010-ban összesen nettó 343,12 milliárd forint összegű állampapír került értékesítésre.

### Következő heti események

A 40. héten a nettó állampapír-piaci kibocsátás 58,93 milliárd forint körül várható. A héten a 3 hónapos diszkontkincstárjegy és a 12 hónapos diszkontkincstárjegy aukciójára kerül sor. A meghirdetett mennyiség a 3 hónapos DKJ-ből 40, a 12 hónapos DKJ-ből 50 milliárd forint. Az ÁKK csereaukció keretében 7-7 milliárd forint névértékig 2012/B és 2012/C államkötvényt 2023/A sorozatú államkötvényre cserél.

### Állampapír-piaci kibocsátás (mrd Ft)

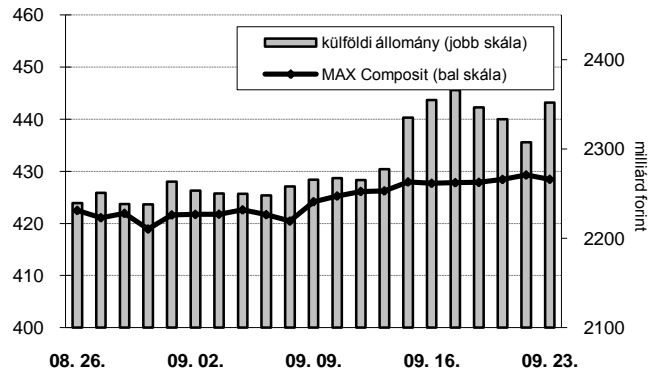
2010 <i>hét sorszáma:</i>	BRUTTÓ KIBOCSÁTÁS			LEJÁRAT			VISSZAVÁSÁRLÁS			NETTÓ KIBOCSÁTÁS			Évi KUM. NETTÓ KIBOCS.	
	38	39	40	38	39	40	38	39	40	38	39	40	38	39
<b>Diszkontkincstárjegy</b>	59,17	106,41	64,12	44,41	44,41	49,35	0,00	0,00	0,00	14,76	62,00	14,77	61,32	123,33
<b>Allamkötvény</b>	95,35	0,00	56,31	0,00	0,00	0,84	7,33	0,00	7,75	88,03	0,00	47,72	320,72	320,72
<b>Kamatkozó kincstárjegy</b>	2,21	1,66	1,85	1,89	2,31	4,65	0,00	0,00	0,00	0,32	-0,65	-2,81	-57,64	-58,30
<b>Kincstári takarékjegy*</b>	2,93	2,63	3,63	3,27	2,83	4,39	0,00	0,00	0,00	-0,34	-0,21	-0,76	-42,49	-42,63
<b>ÖSSZESEN</b>	159,67	110,70	125,90	49,57	49,55	59,23	7,33	0,00	7,75	102,77	61,14	58,93	281,91	343,12

\*a kincstári takarékjegy és a kincstári hálózat forgalma esetében az eheti adat is becslés

### 39. heti események

A referenciahozam a 3 éves és az 5 éves lejáraton 3-4 bázisponttal, a 3 hónapos és a 10 éves lejáraton 1 bázisponttal csökkent, a 6 hónapos lejáraton 2 bázisponttal, a 12 hónapos és a 15 éves lejáraton 4-5 bázisponttal nőtt. A MAX Composite állampapírindex 0,8 ponttal 428,5 pontra nőtt, a külföldi tulajdonban lévő forint-állampapírállomány 3,2 milliárd forinttal 2351,7 milliárd forintra mérséklődött a héten. A 3 hónapos DKJ aukcióján a fedezettség 4,04-ot ért el, az átlagos hozam 5 bázisponttal 5,43%-ra csökkent. A 3 éves államkötvény aukcióján a fedezettség 2,56-ot ért el, az átlagos hozam 39 bázisponttal 6,78%-ra csökkent. Az 5 éves államkötvény aukcióján a fedezettség 2,83-ot ért el, az átlagos hozam 39 bázisponttal 6,82%-ra csökkent. A 10 éves államkötvény aukcióján a fedezettség 2,28-ot ért el, az átlagos hozam 42 bázisponttal 6,93%-ra csökkent. Az ÁKK a héten visszavásárlási aukciót tartott a 2011/A, 2011/C sorozatjelű állampapírokból. Az elfogadott mennyiség rendre 1,62 és 6,12 milliárd forint volt.

### MAX-index és a külföldiek részvétele a magyar állampapírpiacra

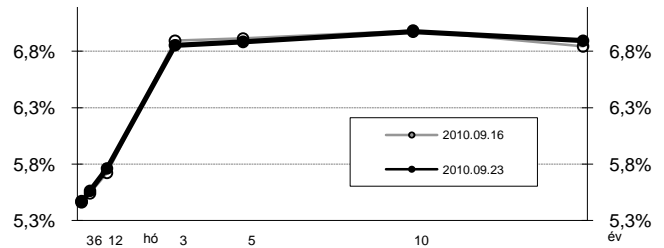


### Állampapír-piaci hozamok (%)

2010.09.23	ELSŐDLEGES FORGALMAZÓK ÁRJEGYZÉSE		OTC-ÁTLAG	REF. HOZAM
	VÉTEL	ELADÁS		
<b>3 hónap</b>	5,55	5,30	5,37	5,42
<b>6 hónap</b>	5,65	5,40	5,50	5,52
<b>12 hónap</b>	5,85	5,60	5,82	5,72
<b>3 év</b>	6,90	6,70	6,71	6,81
<b>5 év</b>	6,90	6,70	6,77	6,84
<b>10 év</b>	7,00	6,80	6,89	6,93
<b>15 év</b>	7,00	6,75	6,50	6,85

\*az OTC-átlag értéknapi adat

### Referenciahozam-görbe

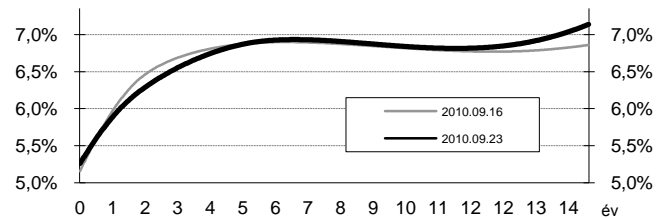


### Másodpiaci forgalom (mrd Ft)

2010. 09. 17 - 2010. 09. 23.	DKJ		Államkötvény		ÁLLAMPAPÍR	
	TŐZSDEI	OTC*	TŐZSDEI	OTC	TŐZSDEI	OTC
<b>2010.09.17</b>	0,00	2,5	0,00	226,8	0,00	229,4
<b>2010.09.20</b>	0,00	13,2	0,00	169,8	0,00	182,9
<b>2010.09.21</b>	0,20	29,2	0,40	143,1	0,60	172,3
<b>2010.09.22</b>	0,00	73,8	0,00	208,7	0,00	282,5
<b>2010.09.23</b>	0,00	42,3	0,00	194,0	0,00	236,2
<b>ÖSSZESEN</b>	0,20	161,0	0,40	942,4	0,60	1 103,5

\*az OTC-forgalom értéknapi adat

### Zérókuponhozam-görbe



### A legutóbbi állampapíraukciók fontosabb adatai (mrd Ft)

2010.09.24	AUKCIÓ DÁTUMA	MAX. HOZAM (%)	ÁTLAGHOZAM (%)	VÁLTOZÁS ELŐZŐ AUKCIÓHOZ KÉPEST (bp)	MEGHIR. MENNY.	BENYÚJTOTT AJÁNLATOK	ELFOG. AJÁNL.	FEDEZETTSÉG	NEM KOMP. ÉRTÉK.	ÖSSZES PIACI KIBOCS.
<b>likviditási DKJ</b>	2010.05.31	5,20	5,20	0	40	124,4	40,0	3,11	0,0	40,0
<b>3 hónapos DKJ</b>	2010.09.21	5,45	5,43	-5	50	202,0	65,0	4,04	0,0	65,0
<b>12 hónapos DKJ</b>	2010.09.16	5,85	5,80	-2	50	73,9	50,0	1,48	0,0	50,0
<b>3 éves államkötvény</b>	2010.09.23	6,80	6,78	-39	20	51,1	20,0	2,56	1,3	21,3
<b>5 éves államkötvény</b>	2010.09.23	6,85	6,82	-39	15	42,4	20,0	2,83	0,0	20,0
<b>10 éves államkötvény</b>	2010.09.23	6,95	6,93	-42	15	34,2	15,0	2,28	0,0	15,0
<b>15 éves államkötvény</b>	2010.07.29	7,09	7,09	-1	10	45,4	15,0	4,54	2,6	17,6

A jelentéssel kapcsolatban észrevétel esetén, kérem írjon a hejjaspi@akk.hu emailcímrre, vagy keresse Héjjas Péter Istvánt a +36-1-488-9446-os telefonszámon.