

## 30. heti jelentés a magyar állampapírpiacon

2014. júl. 21 - júl. 27.

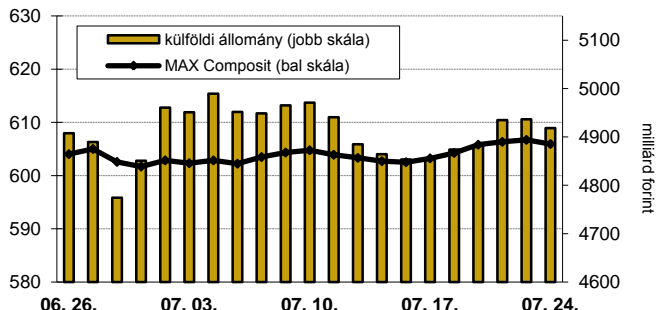
### 30. heti események

- A 30. héten a nettó állampapírpiacon kibocsátás 30,3 milliárd forint volt. 2014-ben összesen nettó 1471,9 milliárd forint összegű állampapír került értékesítésre.
- A 3 hónapos DKJ aukcióján a fedezettség 4,12-ot ért el, az átlagos hozam 16 bázisponttal 1,79%-ra csökkent. A 3 éves államkötvény aukcióján a fedezettség 0,90-ot ért el, az átlagos hozam 3 bázisponttal 3,02%-ra nőtt. Az 5 éves államkötvény aukcióján a fedezettség 3,72-ot ért el, az átlagos hozam 8 bázisponttal 3,31%-ra nőtt. A 10 éves államkötvény aukcióján a fedezettség 0,98-ot ért el, az átlagos hozam 3 bázisponttal 4,20%-ra csökkent. Az ÁKK a héten visszavásárlási aukciót tartott a 2015/A, 2015/C sorozatjelű állampapírokból. Az elfogadott mennyiség rendre 0,24 és 1,38 milliárd forint volt.
- A referenciahozam a 15 éves és a 10 éves lejáraton 16-17 bázisponttal, a 3 hónapos, az 5 éves és a 12 hónapos lejáraton 9-10 bázisponttal, a 3 éves és a 6 hónapos lejáraton 4-6 bázisponttal csökkent.
- A MAX Composite állampapírindex 2,7 ponttal 605,9 pontra nőtt, a külföldi tulajdonban lévő forint-állampapírállomány 64,5 milliárd forinttal 4918,4 milliárd forintra gyarapodott a héten.

### Következő heti események

- A 31. héten a nettó állampapír-piaci kibocsátás 14,17 milliárd forint körül várható.
- A héten a 3 hónapos és a 12 hónapos diszkontkincstárjegy, valamint a 2019/B és/vagy a 2017/C változó kamatozású államkötvény aukciójára kerül sor. A meghirdetett mennyiség a 3 hónapos DKJ-ből 40 milliárd forint.
- Az ÁKK csereaukció keretében 50 milliárd forint névértékig 2016/C államkötvényt 2023/A sorozatú államkötvényre, valamint 50 milliárd forint névértékig 2016/D államkötvényt 2022/A sorozatú államkötvényre cserél.

### MAX-index és a külföldiek részvétele a magyar állampapírpiacon



### Állampapír-piaci kibocsátás (mrd Ft)

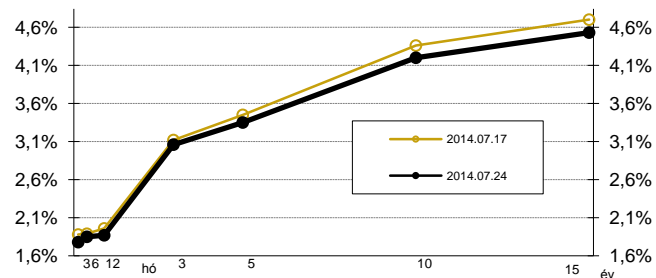
2014	BRUTTÓ KIBOCSÁTÁS			LEJÁRAT			VISSZAVÁSÁRLÁS			NETTÓ KIBOCSÁTÁS			Évi KUM. NETTÓ KIBOCS.	
	hét sorszáma:	29	30	31	29	30	31	29	30	31	29	30	31	29
Diszkontkincstárjegy	39,79	88,97	39,82	89,40	79,45	90,03	0,00	0,00	0,00	-49,61	9,51	-50,21	463,41	472,92
Államkötvény	79,90	105,37	66,00	0,00	0,00	0,00	8,85	77,71	1,62	71,05	27,66	64,38	795,92	823,58
Kamatkozó kincstárjegy	15,76	18,48	44,64	27,88	25,31	44,64	0,00	0,00	0,00	-12,12	-6,83	0,00	182,25	175,42
Féléves kincstárjegy	1,12	1,32	0,84	1,55	1,06	0,84	0,00	0,00	0,00	-0,44	0,26	0,00	5,68	5,94
<b>ÖSSZESEN</b>	<b>135,45</b>	<b>212,82</b>	<b>150,46</b>	<b>117,28</b>	<b>104,76</b>	<b>134,66</b>	<b>8,85</b>	<b>77,71</b>	<b>1,62</b>	<b>9,33</b>	<b>30,34</b>	<b>14,17</b>	<b>1441,58</b>	<b>1471,92</b>

### Állampapír-piaci hozamok (%)

2014.07.24	ELSŐDLEGES FORGALMAZÓK ÁRJEJYZÉSE		OTC-ÁTLAG*	REF. HOZAM
	VÉTEL	ELADÁS		
3 hónap	1,90	1,70	1,86	1,80
6 hónap	1,95	1,79	1,83	1,87
12 hónap	1,99	1,79	1,91	1,89
3 év	3,14	3,00	3,16	3,08
5 év	3,45	3,30	3,33	3,37
10 év	4,28	4,15	4,31	4,22
15 év	4,62	4,50	4,53	4,55

\*az OTC-átlag értéknapos adat

### Referenciahozam-görbe

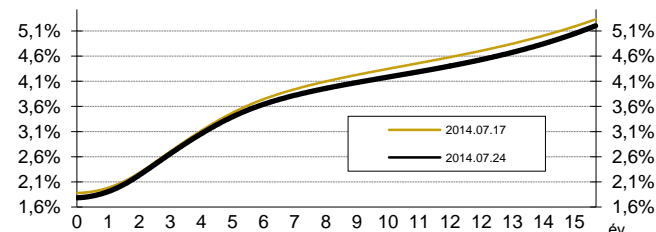


### Másodpiaci forgalom (mrd Ft)

2014. 07. 18 - 2014. 07. 24.	DKJ		Államkötvény		ÁLLAMPAPÍR	
	MTS	OTC*	MTS	OTC*	MTS	OTC*
2014.07.18	0,00	31,1	0,00	257,2	0,00	288,4
2014.07.21	0,00	7,5	2,46	303,5	2,46	311,0
2014.07.22	9,44	24,9	0,00	196,8	9,44	221,7
2014.07.23	0,00	136,8	0,00	434,0	0,00	570,8
2014.07.24	0,00	87,7	1,05	388,7	1,05	476,4
<b>ÖSSZESEN</b>	<b>9,44</b>	<b>288,0</b>	<b>3,51</b>	<b>1 580,3</b>	<b>12,95</b>	<b>1 868,3</b>

\*az OTC-forgalom értéknapos adat

### Zérókuponhozam-görbe



### A legutóbbi állampapíraukciók fontosabb adatai (mrd Ft)

Fix kamatozású államkötvények	AUKCIÓ DÁTUMA	MAX. HOZAM (%)	ÁTLAGHOZAM (%)	VÁLTOZÁS ELŐZŐ AUKCIÓHOZ KÉPST (bp)	MEGHIR. MENNY.	BENYÚJTOTT AJÁNLATOK	ELFOG. AJÁNL.	FEDEZETTSÉG	NEM KOMP. ÉRTÉK.	ÖSSZES PIACI KIBOCS.
likviditási DKJ	2014.03.17	2,89	2,88	-4	50	118,0	60,0	2,36	0,0	60,0
3 hónapos DKJ	2014.07.22	1,84	1,79	-16	40	164,7	40,0	4,12	0,0	40,0
12 hónapos DKJ	2014.07.17	2,01	1,99	-21	40	142,9	40,0	3,57	0,0	40,0
3 éves államkötvény	2014.07.24	3,08	3,02	3	25	22,5	20,0	0,90	0,0	20,0
5 éves államkötvény	2014.07.24	3,34	3,31	8	25	93,1	33,5	3,72	0,0	33,5
10 éves államkötvény	2014.07.24	4,25	4,20	-3	15	14,7	12,5	0,98	0,0	12,5
15 éves államkötvény	2014.06.12	4,95	4,93	-128	15	43,8	22,5	2,92	8,1	30,6
Változó kamatozású államkötvények	AUKCIÓ DÁTUMA	MIN. ÁR (%)	ÁTLAGÁR (%)	ÁR-VÁLTOZÁS AZ ELŐZŐ AUKCIÓHOZ KÉPST (%)	MEGHIR. MENNY.	BENYÚJTOTT AJÁNLATOK	ELFOG. AJÁNL.	FEDEZETTSÉG	NEM KOMP. ÉRTÉK.	ÖSSZES PIACI KIBOCS.
3 éves változó kötvény	2014.07.17	98,81	98,84	0,0	15	26,2	15,0	1,74	3,2	18,2
5 éves változó kötvény	2014.07.17	96,94	97,04	0,1	15	28,0	15,0	1,86	2,2	17,2

A jelentéssel kapcsolatos észrevétel esetén, kérem írjon a [regulya@akk.hu](mailto:regulya@akk.hu) emailcímre, vagy keresse Reguly Ágostont a +36-1-488-9446-os telefonszámon.