

14. heti jelentés a magyar állampapírpiacon

2010. márc. 29 - ápr. 04.

14. hét

A 14. héten a nettó állampapírpiacon kibocsátás 68,49 milliárd forint volt. 2010-ban összesen nettó 233,54 milliárd forint összegű állampapír került értékesítésre.

Következő heti események

A 15. héten a nettó állampapírpiacon kibocsátás 19,77 milliárd forint körül várható. A héten a 3 hónapos diszkontkincstárjegy, valamint a 3, 5 és 10 éves államkötvény aukciójára kerül sor. A meghirdetett mennyiség a 3 hónapos DKJ-ből 30, az államkötvényekből rendre 25, 15 és 10 milliárd forint. Az ÁKK csereaukción keretében 10-10 milliárd forint névértékű 2012/B és 2012/C államkötvényt 2014/C sorozatú államkötvényre cserél.

Állampapír-piaci kibocsátás (mrd Ft)

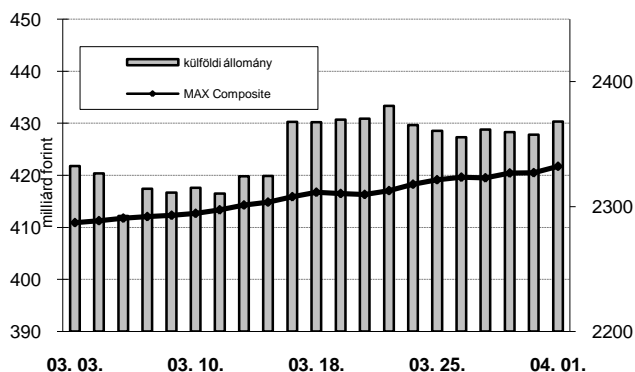
2010 hét sorszáma:	BRUTTÓ KIBOCSÁTÁS			LEJÁRAT			VISSZAVÁSÁRLÁS			NETTÓ KIBOCSÁTÁS			Évi KUM. NETTÓ KIBOCS.	
	13	14	15	13	14	15	13	14	15	13	14	15	13	14
Diszkontkincstárjegy	67,86	29,61	67,66	39,40	34,48	44,33	0,00	0,00	0,00	28,46	-4,87	23,34	-76,59	-81,46
Államkötvény	0,00	77,02	0,00	0,00	0,84	0,00	0,00	0,00	0,00	0,00	76,18	0,00	276,32	352,51
Kamatkozó kincstárjegy	0,78	3,59	2,00	8,20	4,78	4,17	0,00	0,00	0,00	-7,42	-1,19	-2,17	-18,70	-19,89
Kincstári takarékjegy*	3,22	3,39	3,03	4,72	5,02	4,43	0,00	0,00	0,00	-1,51	-1,63	-1,40	-16,53	-17,61
ÖSSZESEN	71,86	113,60	72,69	52,33	45,11	52,92	0,00	0,00	0,00	19,53	68,49	19,77	164,51	233,54

*a kincstári takarékjegy és a kincstári hálózat forgalma esetében az eheti adat is becslés

14. heti események

A referenciahozam az 5 éves lejáraton 19 bázisponttal, a 12 hónapos, a 3 éves, a 6 hónapos, a 10 éves, a 15 éves és a 3 hónapos lejáraton 7-12 bázisponttal csökkent. A MAX Composite állampapírindex 2,6 ponttal 421,8 pontra nőtt, a külföldi tulajdonban lévő forint-állampapírállomány 7,6 milliárd forinttal 2368,1 milliárd forintra gyarapodott a héten. A 3 hónapos DKJ aukcióján a fedezettség 4,16-ot ért el, az átlagos hozam 11 bázisponttal 5,15%-ra csökkent. A 12 hónapos DKJ aukcióján a fedezettség 2,56-ot ért el, az átlagos hozam 23 bázisponttal 5,07%-ra csökkent.

MAX-index és a külföldiek részvétele a magyar állampapírpiacon

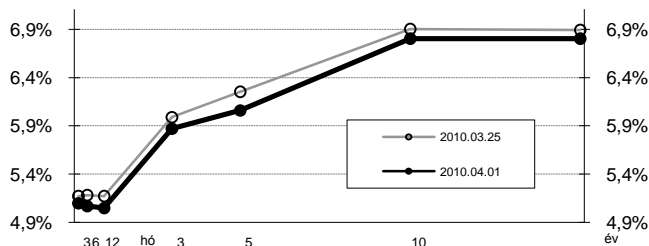


Állampapír-piaci hozamok (%)

2010.04.01	ELSŐDLEGES FORGALMAZÓK ÁRJEGYZÉSE		OTC-ÁTLAG	REF. HOZAM
	VÉTEL	ELADÁS		
3 hónap	5,25	4,95	5,30	5,10
6 hónap	5,20	4,95	5,15	5,07
12 hónap	5,20	4,90	5,25	5,05
3 év	5,95	5,80	6,13	5,87
5 év	6,15	6,00	6,36	6,06
10 év	6,90	6,70	6,81	6,80
15 év	6,90	6,70	6,74	6,80

*az OTC-átlag értéknapi adat

Referenciahozam-görbe

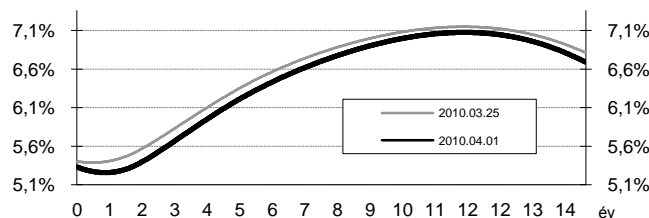


Másodpiaci forgalom (mrd Ft)

2010. 03. 26 - 2010. 04. 01.	DKJ		Államkötvény		ÁLLAMPAPÍR	
	TŐZSDEI	OTC*	TŐZSDEI	OTC	TŐZSDEI	OTC
2010.03.26	0,00	13,1	0,00	83,8	0,00	97,0
2010.03.29	0,00	40,5	0,00	124,1	0,00	164,6
2010.03.30	0,00	38,8	0,00	118,3	0,00	157,1
2010.03.31	0,00	131,3	3,20	212,0	3,20	343,3
2010.04.01	0,00	161,6	1,00	243,0	1,00	404,6
ÖSSZESEN	0,00	385,4	4,20	781,2	4,20	1 166,6

*az OTC-forgalom értéknapi adat

Zérókuponhozam-görbe



A legutóbbi állampapíraukciók fontosabb adatai (mrd Ft)

2010.04.02	AUKCIÓ DÁTUMA	MAX. HOZAM (%)	ÁTLAGHOZAM (%)	VÁLTOZÁS ELŐZŐ AUKCIÓHOZ KÉPEST (bp)	MEGHIR. MENNY.	BENYÚJTOTT AJÁNLATOK	ELFOG. AJÁNL.	FEDEZETTSÉG	NEM KOMP. ÉRTÉK.	ÖSSZES PIACI KIBOCS.
likviditási DKJ	2009.11.30	6,52	6,48	12	40	75,0	40,0	1,87	0,0	40,0
3 hónapos DKJ	2010.03.30	5,17	5,15	-11	30	124,8	30,0	4,16	0,0	30,0
12 hónapos DKJ	2010.04.01	5,10	5,07	-23	40	102,3	40,0	2,56	0,0	40,0
3 éves államkötvény	2010.03.25	6,00	5,98	-35	25	61,6	25,0	2,46	9,1	34,1
5 éves államkötvény	2010.03.25	6,25	6,23	-28	15	54,0	20,0	3,60	7,1	27,1
10 éves államkötvény	2010.02.25	7,48	7,46	-36	10	31,7	10,0	3,17	0,1	10,1
15 éves államkötvény	2010.03.11	7,19	7,16	-98	10	18,4	10,0	1,84	0,0	10,0