

# Heti jelentés az állampapír-piaci folyamatokról

**25. hét : 2007. június 18. - 24.**

A 25. héten a teljes nettó állampapír-piaci kibocsátás 64,8 milliárd forint volt. 2007-ben összesen nettó 583,1 milliárd forint összegű állampapír került értékesítésre.

**26. hét : 2007. június 25. - július 1.**

A 26. héten a teljes nettó állampapír-piaci kibocsátás 79,7 milliárd forint körül várható. A héten a 3, 6 és 12 hónapos diszkont-kincstárjegyek aukcióira kerül sor. A meghirdetett mennyiség a diszkont-kincstárjegyekből rendre 30, 25 és 35 milliárd forint.

## Az állampapír-piaci kibocsátás alakulása

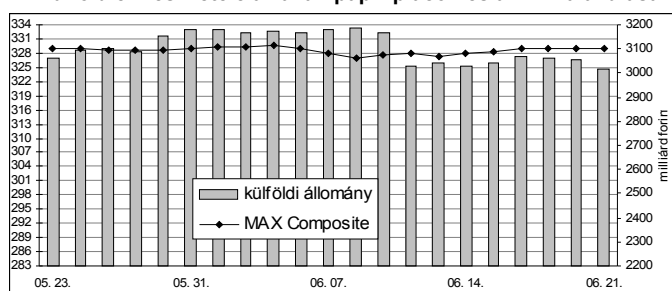
(milliárd forint)

	BRUTTÓ KIBOCSÁTÁS			LEJÁRAT ÉS VISSZAVÁSÁRLÁS			NETTÓ KIBOCSÁTÁS		
	2007/24	2007/25	2007/26	2007/24	2007/25	2007/26	2007/24	2007/25	2007/26
diszkont-kincstárjegy	39,2	86,3	29,4	24,5	29,4	34,3	14,7	56,9	-4,9
államkötvény	85,0	0,0	90,0	270,2	0,0	0,0	-185,2	0,0	90,0
kamatkozó kincstárjegy	3,4	8,5	0,4	12,6	0,0	5,1	-9,1	8,5	-4,7
kincstári takarékjegy	3,1	3,4	3,3	3,6	4,0	3,9	-0,5	-0,5	-0,6
<b>ÖSSZESEN</b>	<b>130,8</b>	<b>98,2</b>	<b>123,2</b>	<b>310,9</b>	<b>33,4</b>	<b>43,4</b>	<b>-180,1</b>	<b>64,8</b>	<b>79,7</b>

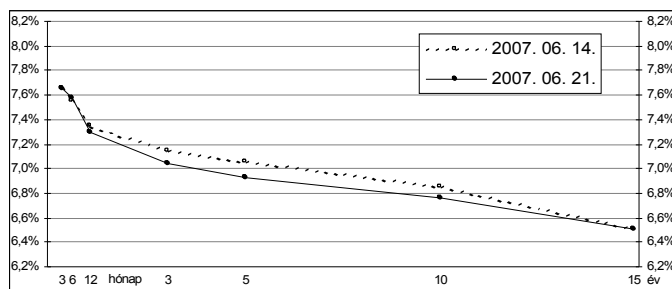
**25. hét : 2007. június 18. - 24.**

A 25. héten a referenciahozamok a legrövidebb és a leghosszabb lejáratok kivételével csökkentek: a 12 hónapos lejáraton 5 bázisponttal, a 3, 5 és 10 éves lejáratokon 9-12 bázisponttal. A 3 hónapos és 15 éves lejáratokon stagnáltak a benchmark-hozamok, a 6 hónapos lejáraton 3 bázisponttal emelkedett a referenciahozam. A MAX Composite állampapír-index 1,2 ponttal emelkedett, a külföldi tulajdonban lévő forint-állampapír-állomány 13,4 milliárd forinttal 3014,8 milliárd forintra csökkent a héten. A 3 hónapos DKJ aukcióján a fedezettség 2,6-et ért el, az átlagos hozam 1 bázisponttal 7,77%-ra emelkedett. A 3 éves kötvény aukcióján a fedezettség 1,5-et ért el, az átlagos hozam 8 bázisponttal 7,08%-ra emelkedett. A 15 éves kötvény aukcióján a fedezettség 1,4-et ért el, az átlagos hozam 17 bázisponttal 6,56%-ra emelkedett.

## A külföldiek részvétele az állampapír-piacon és a MAX alakulása



## A referencia-hozamgörbe lefutása



## Állampapír-piaci forgalom

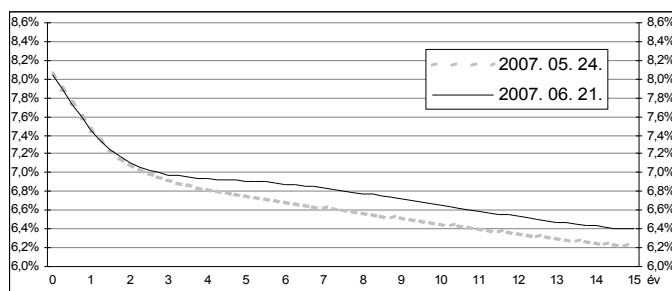
(milliárd forint)

2007. jún. 15. - 21.	TŐZSDEI FORGALOM	TŐZSDÉN KÍVÜLI FORGALOM	FORGALOM ÖSSZESEN
diszkont-kincstárjegy	0,0	269,9	269,9
államkötvény	0,0	1384,8	1384,8
<b>ÖSSZESEN</b>	<b>0,0</b>	<b>1654,7</b>	<b>1654,7</b>

## Az állampapír-piaci hozamok alakulása

2007. 06. 21.	ELSŐDLEGES FORGALMAZÓK ÁRJEJYZÉSE		OTC ÁTLAG	REFERENCIA-HOZAMOK
	vétel	eladás		
3 hónap	7,80%	7,50%	7,71%	7,65%
6 hónap	7,70%	7,45%	7,68%	7,58%
12 hónap	7,45%	7,15%	7,42%	7,30%
3 év	7,15%	6,90%	7,14%	7,04%
5 év	7,05%	6,80%	6,94%	6,93%
10 év	6,90%	6,65%	6,72%	6,76%
15 év	6,60%	6,40%	6,28%	6,50%

## A zéró-kupon hozamgörbe lefutása



## A legutóbbi állampapír-aukciók fontosabb adatai

(milliárd forint)

	AUKCIÓ DÁTUMA	ÁTLAGOS AUKCIÓS HOZAM	VÁLTOZÁS AZ ELŐZŐ AUKCIÓHOZ KÉPEST	MEGHIRDETETT MENNYISÉG	BENYÚJTOTT AJÁNLATOK	ELFOGADOTT AJÁNLATOK	JÓVÁÍRÁS ÁKK SZÁMLÁRA	KIBOCSÁTÁS ÖSSZESEN
likviditási DKJ	2007. 06. 04.	7,95%	+5 bp	50,0	147,7	60,0	0,0	60,0
3 hónapos DKJ	2007. 06. 19.	7,77%	+1 bp	30,0	78,2	30,0	3,0	33,0
6 hónapos DKJ	2007. 06. 13.	7,67%	+14 bp	25,0	107,9	25,0	5,0	30,0
12 hónapos DKJ	2007. 06. 14.	7,44%	+12 bp	35,0	165,9	35,0	7,0	42,0
3 éves kötvény	2007. 06. 21.	7,08%	+8 bp	75,0	114,7	75,0	22,5	97,5
5 éves kötvény	2007. 06. 07.	6,96%	+25 bp	45,0	108,4	45,0	0,0	45,0
10 éves kötvény	2007. 06. 07.	6,76%	+28 bp	40,0	69,7	40,0	0,0	40,0
15 éves kötvény	2007. 06. 21.	6,56%	+17 bp	20,0	27,1	15,0	3,0	18,0