

# Heti jelentés az állampapír-piaci folyamatokról

**21. hét : 2006. május 22. - 28.**

A 21. héten a teljes nettó állampapír-piaci kibocsátás -23,9 milliárd forint volt. 2006-ban összesen nettó 610,5 milliárd forint összegű állampapír került értékesítésre.

**22. hét : 2006. május 29. - június 4.**

A 22. héten a teljes nettó állampapír-piaci kibocsátás 110,1 milliárd forint körül várható. A héten a likviditási diszkont-kincstárjegy, valamint a 3, 6 és 12 hónapos diszkont-kincstárjegyek aukcióira kerül sor. A meghirdetett mennyiség a likviditási diszkont-kincstárjegyekből 30, a diszkont-kincstárjegyekből minden lejáraton 40 milliárd forint.

## Az állampapír-piaci kibocsátás alakulása

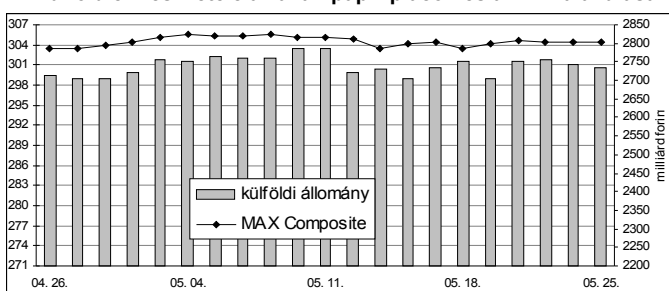
(milliárd forint)

	BRUTTÓ KIBOCSÁTÁS			LEJÁRAT ÉS VISSZAVÁSÁRLÁS			NETTÓ KIBOCSÁTÁS		
	2006/20	2006/21	2006/22	2006/20	2006/21	2006/22	2006/20	2006/21	2006/22
diszkont-kincstárjegy	39,4	120,9	44,3	29,6	148,8	34,5	9,8	-27,9	9,8
államkötvény	85,0	0,0	105,0	0,0	0,0	0,0	85,0	0,0	105,0
kamatkozó kincstárjegy	4,7	4,5	3,7	5,4	0,0	8,1	-0,7	4,5	-4,4
kincstári takarékjegy	5,4	5,7	6,0	5,9	6,2	6,3	-0,4	-0,5	-0,4
<b>ÖSSZESEN</b>	<b>134,5</b>	<b>131,0</b>	<b>159,0</b>	<b>40,8</b>	<b>155,0</b>	<b>48,9</b>	<b>93,7</b>	<b>-23,9</b>	<b>110,1</b>

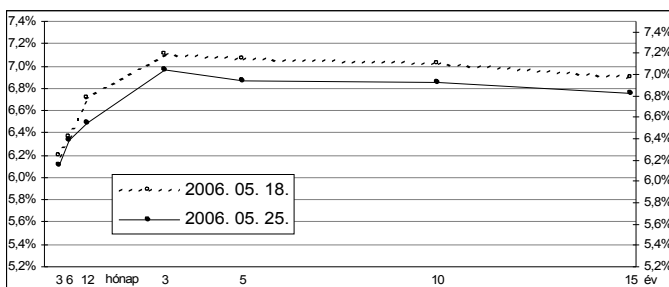
**21. hét : 2006. május 22. - 28.**

A 21. héten a referencia-hozamgörbe a 6 hónapos lejárat kivételével lefele toldott: a 6 hónapos lejáraton 1 bázisponttal emelkedett a benchmark-hozam, a többi lejáraton 5-16 bázisponttal csökkentek a referenciahozamok. A MAX Composite állampapír-index 1,1 ponttal emelkedett, a külföldi tulajdonban lévő forint-állampapírállomány 13,9 milliárd forinttal 2736,4 milliárd forintra csökkent a héten. A 3 hónapos DKJ aukción a fedezettség 3,4-et ért el, az átlagos hozam 3 bázisponttal 6,11%-ra csökkent. A 3 éves kötvény aukción a fedezettség 3,8-et ért el, az átlagos hozam 9 bázisponttal 7,05%-ra emelkedett. A 15 éves kötvény aukción a fedezettség 2,4-et ért el, az átlagos hozam 5 bázisponttal 6,80%-ra csökkent.

## A külföldiek részvétele az állampapír-piacon és a MAX alakulása



## A referencia-hozamgörbe lefutása



## Állampapír-piaci forgalom

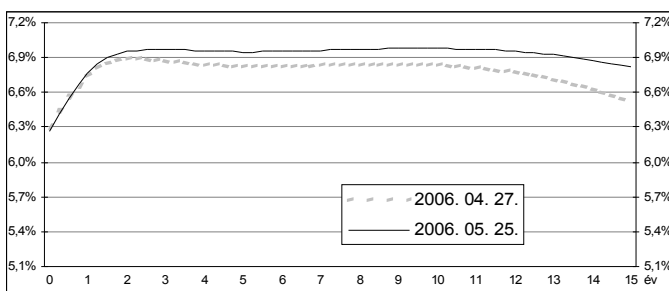
(milliárd forint)

2006. május 19. - 25.	TŐZSDEI FORGALOM	TŐZSDÉN KÍVÜLI FORGALOM	FORGALOM ÖSSZESEN
diszkont-kincstárjegy	0,0	66,7	66,7
államkötvény	1,3	1245,3	1246,6
<b>ÖSSZESEN</b>	<b>1,3</b>	<b>1312,1</b>	<b>1313,4</b>

## Az állampapír-piaci hozamok alakulása

2006. 05. 25.	ELSŐDLEGES FORGALMAZÓK ÁRJEJYZÉSE		OTC ÁTLAG	REFERENCIA-HOZAMOK
	vétel	eladás		
3 hónap	6,30%	6,00%	6,20%	6,15%
6 hónap	6,50%	6,25%	6,35%	6,38%
12 hónap	6,70%	6,40%	6,68%	6,55%
3 év	7,20%	6,90%	7,02%	7,05%
5 év	7,05%	6,85%	6,94%	6,95%
10 év	7,00%	6,80%	6,85%	6,93%
15 év	6,90%	6,70%	6,74%	6,83%

## A zéró-kupon hozamgörbe lefutása



## A legutóbbi állampapír-aukciók fontosabb adatai

(milliárd forint)

	AUKCIÓ DÁTUMA	ÁTLAGOS AUKCIÓS HOZAM	VÁLTOZÁS AZ ELŐZŐ AUKCIÓHOZ KÉPEST	MEGHIRDETETT MENNYISÉG	BENYÚJTOTT AJÁNLATOK	ELFOGADOTT AJÁNLATOK	JÓVÁÍRÁS ÁKK SZÁMLÁRA	KIBOCSÁTÁS ÖSSZESEN
likviditási DKJ	2006. 05. 08.	6,04%	-13 bp	40,0	198,1	50,0	0,0	50,0
3 hónapos DKJ	2006. 05. 23.	6,11%	-3 bp	40,0	134,3	45,0	4,5	49,5
6 hónapos DKJ	2006. 05. 17.	6,34%	+9 bp	40,0	71,1	40,0	8,0	48,0
12 hónapos DKJ	2006. 05. 18.	6,69%	+22 bp	40,0	100,8	40,0	8,0	48,0
3 éves kötvény	2006. 05. 25.	7,05%	+9 bp	70,0	265,1	85,0	0,0	85,0
5 éves kötvény	2006. 05. 11.	6,80%	-26 bp	45,0	61,1	45,0	0,5	45,5
10 éves kötvény	2006. 05. 11.	6,79%	-26 bp	40,0	73,6	40,0	0,0	40,0
15 éves kötvény	2006. 05. 25.	6,80%	-5 bp	20,0	48,8	20,0	1,0	21,0