

21. heti jelentés a magyar állampapírpiacon

2012. máj. 21 - máj. 27.

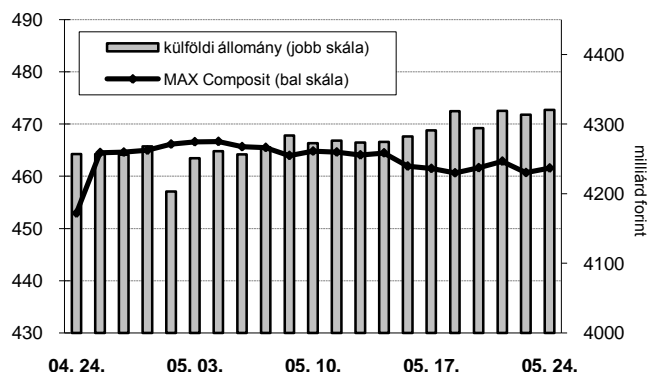
21. heti események

- A 21. héten a nettó állampapírpiacon kibocsátás 12,6 milliárd forint volt. 2012-ben összesen nettó 710,2 milliárd forint összegű állampapír került értékesítésre.
- A 3 hónapos DKJ aukción a fedezettség 1,56-ot ért el, az átlagos hozam 1 bázisponttal 7,15%-ra csökkent. A 12 hónapos DKJ aukción a fedezettség 2,01-ot ért el, az átlagos hozam 20 bázisponttal 7,58%-ra nőtt. A héten csereaukción keretében 5-5 milliárd forint értékben 2013/D és 2013/E államkötvényt 2020/A sorozatú államkötvényre cserélt az ÁKK.
- A referenciahozam a 3 hónapos és a 6 hónapos lejáraton 5 bázisponttal csökkent, az 5 éves, a 3 éves, a 10 éves és a 12 hónapos lejáraton 2-6 bázisponttal nőtt.
- A MAX Composite állampapírindex 0,1 ponttal 461,6 pontra nőtt, a külföldi tulajdonban lévő forint-állampapírállomány 29,7 milliárd forinttal 4320,5 milliárd forintra gyarapodott a héten.

Következő heti események

- A 22. héten a nettó állampapír-piaci kibocsátás 20,39 milliárd forint körül várható.
- A héten a 3 hónapos diszkontkincstárjegy, valamint a 3, 5 és 10 éves államkötvény aukciójára kerül sor. A meghirdetett mennyiség a 3 hónapos DKJ-ből 45, az államkötvényekből rendre 17, 13 és 10 milliárd forint.

MAX-index és a külföldiek részvétele a magyar állampapírpiacon



Állampapír-piaci kibocsátás (mrd Ft)

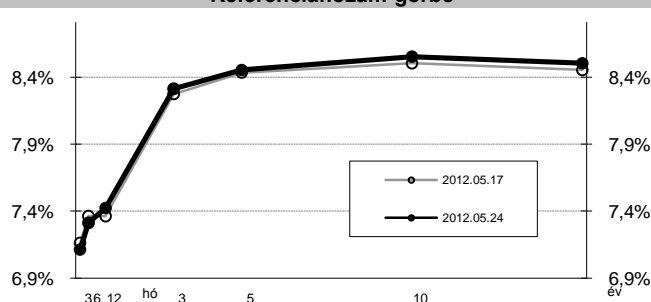
2012 hét sorszáma:	BRUTTÓ KIBOCSÁTÁS			LEJÁRAT			VISSZAVÁSÁRLÁS			NETTÓ KIBOCSÁTÁS			Évi KUM. NETTÓ KIBOCS.	
	20	21	22	20	21	22	20	21	22	20	21	22	20	21
Diszkontkincstárjegy	95,89	44,20	90,64	53,97	88,55	70,76	0,00	0,00	0,00	41,91	-44,35	19,89	188,13	143,78
Államkötvény	9,93	59,48	10,00	0,00	0,00	0,00	0,00	11,17	9,49	9,93	48,31	0,51	434,32	482,63
Kamatkozó kincstárjegy	10,22	9,43	2,09	1,59	0,82	2,09	0,00	0,00	0,00	8,64	8,61	0,00	75,23	83,83
Féléves kincstárjegy	0,48	0,25	2,09	0,00	0,00	0,00	0,00	0,00	0,00	0,48	0,25	2,09	2,62	2,87
ÖSSZESEN	116,05	113,11	102,73	55,56	89,37	72,85	0,00	11,17	9,49	60,48	12,56	20,39	697,68	710,25

Állampapír-piaci hozamok (%)

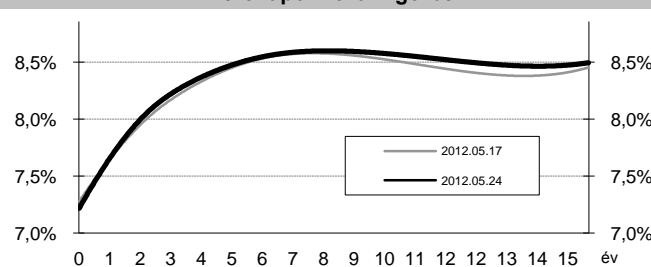
2012.05.24	ELSŐDLEGES FORGALMAZÓK ÁRJEJYZÉSE		OTC-ÁTLAG*	REF. HOZAM
	VÉTEL	ELADÁS		
3 hónap	7,25	6,95	7,23	7,10
6 hónap	7,45	7,15	7,30	7,30
12 hónap	7,55	7,26	7,35	7,41
3 év	8,35	8,20	8,28	8,30
5 év	8,55	8,35	8,27	8,44
10 év	8,65	8,40	8,40	8,54
15 év	8,60	8,35	7,88	8,49

*az OTC-átlag értéknapi adat

Referenciahozam-görbe



Zérókuponhozam-görbe



Másodpiaci forgalom (mrd Ft)

2012. 05. 18 - 2012. 05. 24.	DKJ		Államkötvény		ÁLLAMPAPÍR	
	MTS	OTC*	MTS	OTC*	MTS	OTC*
2012.05.18	0,00	34,3	1,00	157,0	1,00	191,3
2012.05.21	0,00	22,6	0,60	204,2	0,60	226,8
2012.05.22	1,10	22,4	0,00	206,8	1,10	229,2
2012.05.23	0,00	75,7	2,45	510,3	2,45	586,0
2012.05.24	0,00	96,2	0,10	258,0	0,10	354,2
ÖSSZESEN	1,10	251,3	4,15	1 336,3	5,25	1 587,6

*az OTC-forgalom értéknapi adat

A legutóbbi állampapíraukciók fontosabb adatai (mrd Ft)

2012.05.25	AUKCIÓ DÁTUMA	MAX. HOZAM (%)	ÁTLAGHOZAM (%)	VÁLTOZÁS ELŐZŐ AUKCIÓHOZ KÉPEST (bp)	MEGHIR. MENNY.	BENYÚJTOTT AJÁNLATOK	ELFOG. AJÁNL.	FEDEZETTSÉG	NEM KOMP. ÉRTÉK.	ÖSSZES PIACI KIBOCS.
likviditási DKJ	2012.04.02	7,26	7,22	11	50	38,0	30,0	0,76	0,0	30,0
3 hónapos DKJ	2012.05.22	7,18	7,15	-1	45	70,3	45,0	1,56	0,0	45,0
12 hónapos DKJ	2012.05.24	7,63	7,58	20	45	90,6	50,0	2,01	0,0	50,0
3 éves államkötvény	2012.05.17	8,25	8,22	52	18	44,3	20,0	2,46	2,6	22,6
5 éves államkötvény	2012.05.17	8,40	8,35	53	13	41,0	17,0	3,15	3,7	20,7
10 éves államkötvény	2012.05.17	8,49	8,45	47	11	38,1	16,0	3,47	0,2	16,2
15 éves államkötvény	2012.04.19	8,86	8,82	13	10	20,2	10,0	2,02	2,5	12,5

A jelentéssel kapcsolatos észrevétel esetén, kérem írjon a hejjaspi@akk.hu emailcímre, vagy keresse Héjjas Péter Istvánt a +36-1-488-9446-os telefonszámon.