

Heti jelentés az állampapír-piaci folyamatokról

7. hét : 2006. február 10. - 16.

A 7. héten a teljes nettó állampapír-piaci kibocsátás -37,8 milliárd forint volt. 2006-ban összesen nettó 226,2 milliárd forint összegű állampapír került értékesítésre.

8. hét : 2006. február 17. - 23.

A 8. héten a teljes nettó állampapír-piaci kibocsátás -16,5 milliárd forint körül várható. A héten a 3, 6 és 12 hónapos diszkont-kincstárjegyek aukcióira kerül sor. A meghirdetett mennyiség a diszkont-kincstárjegyekből rendre 30, 35 és 40 milliárd forint.

Az állampapír-piaci kibocsátás alakulása

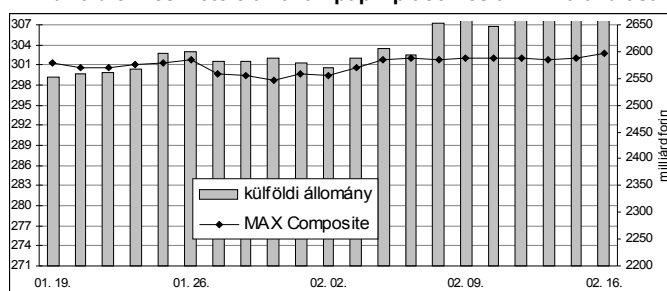
(milliárd forint)

	BRUTTÓ KIBOCSÁTÁS			LEJÁRAT ÉS VISSZAVÁSÁRLÁS			NETTÓ KIBOCSÁTÁS		
	2006/6	2006/7	2006/8	2006/6	2006/7	2006/8	2006/6	2006/7	2006/8
diszkont-kincstárjegy	24,6	101,3	24,6	29,5	146,2	89,1	-4,9	-44,9	-64,5
államkötvény	85,0	0,0	75,0	24,8	0,0	21,1	60,2	0,0	53,9
kamatkozó kincstárjegy	5,6	6,7	10,9	8,6	0,0	17,7	-3,1	6,7	-6,8
kincstári takarékjegy	9,4	8,4	10,4	9,0	8,0	9,5	0,4	0,4	0,8
ÖSSZESEN	124,6	116,4	120,9	72,0	154,2	137,4	52,6	-37,8	-16,5

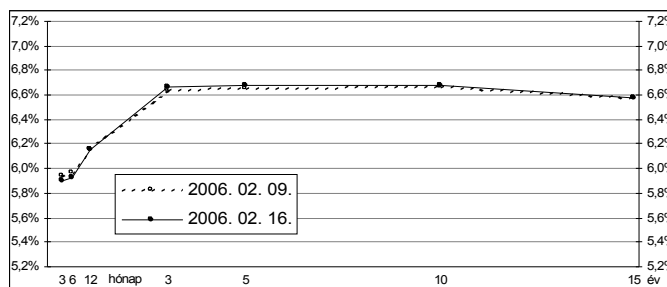
7. hét : 2006. február 10. - 16.

A 7. héten a referencia-hozamgörbe meredeksége kis mértékben emelkedett. A 3 és 6 hónapos lejáratokon 3-4 bázisponttal csökkentek, a 3-10 éves lejáratokon 2-3 bázisponttal emelkedtek a referenciahozamok. A MAX Composite állampapír-index 0,7 ponttal emelkedett, a külföldi tulajdonban lévő forint-állampapírállomány 30,9 milliárd forinttal 2692,9 milliárd forintra gyarapodott a héten. A 3 hónapos DKJ aukción a fedezettség 2,7-et ért el, az átlagos hozam 1 bázisponttal 5,89%-ra csökkent. Az 5 éves kötvény aukción a fedezettség 1,2-et ért el, az átlagos hozam 9 bázisponttal 6,62%-ra emelkedett. A 10 éves kötvény aukción a fedezettség 1,6-et ért el, az átlagos hozam 8 bázisponttal 6,62%-ra emelkedett. A 2006/E sorozatjelű államkötvényből 19,7 mrd forint értékben, a 2006/G sorozatjelű államkötvényből 1,3 milliárd forint értékben történt visszavásárlás.

A külföldiek részvétele az állampapír-piacon és a MAX alakulása



A referencia-hozamgörbe lefutása



Állampapír-piaci forgalom

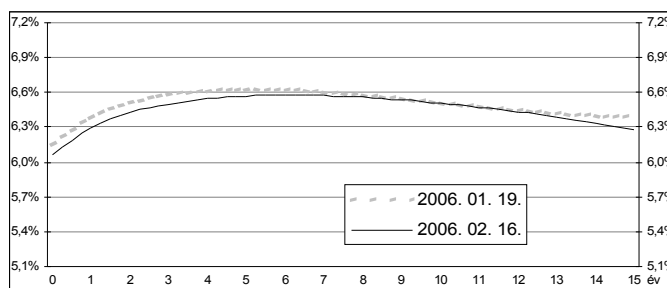
(milliárd forint)

2006/7	TŐZSDEI FORGALOM	TŐZSDÉN KÍVÜLI FORGALOM	FORGALOM ÖSSZESEN
diszkont-kincstárjegy	0,7	66,8	67,5
államkötvény	0,0	656,5	656,5
ÖSSZESEN	0,7	723,3	724,0

Az állampapír-piaci hozamok alakulása

2006. 02. 16.	ELSŐDLEGES FORGALMAZÓK ÁRJEYZÉSE		OTC ÁTLAG	REFERENCIA-HOZAMOK
	vétel	eladás		
3 hónap	6,20%	5,75%	5,89%	5,90%
6 hónap	6,20%	5,85%	5,94%	5,93%
12 hónap	6,40%	5,90%	6,19%	6,16%
3 év	6,75%	6,40%	6,64%	6,67%
5 év	6,85%	6,40%	6,67%	6,68%
10 év	6,80%	6,50%	6,64%	6,68%
15 év	6,70%	6,35%	6,50%	6,58%

A zéró-kupon hozamgörbe lefutása



A legutóbbi állampapír-aukciók fontosabb adatai

(milliárd forint)

	AUKCIÓ DÁTUMA	ÁTLAGOS AUKCIÓS HOZAM	VÁLTOZÁS AZ ELŐZŐ AUKCIÓHOZ KÉPEST	MEGHIRDETETT MENNYISÉG	BENYÚJTOTT AJÁNLATOK	ELFOGADOTT AJÁNLATOK	JÓVÁÍRÁS ÁKK SZÁMLÁRA	KIBOCSÁTÁS ÖSSZESEN
likviditási DKJ	2006. 01. 09.	5,97%	-1 bp	30,0	59,9	30,0	0,0	30,0
3 hónapos DKJ	2006. 02. 14.	5,89%	-1 bp	25,0	68,6	25,0	2,5	27,5
6 hónapos DKJ	2006. 02. 08.	5,95%	-4 bp	35,0	77,0	35,0	7,0	42,0
12 hónapos DKJ	2006. 02. 09.	6,19%	0 bp	40,0	96,0	40,0	12,0	52,0
3 éves kötvény	2006. 02. 02.	6,92%	+17 bp	65,0	95,6	60,0	12,0	72,0
5 éves kötvény	2006. 02. 16.	6,62%	+9 bp	45,0	53,3	40,0	8,0	48,0
10 éves kötvény	2006. 02. 16.	6,62%	+8 bp	35,0	55,6	35,0	7,0	42,0
15 éves kötvény	2006. 02. 02.	6,77%	-3 bp	20,0	89,8	25,0	5,0	30,0