

51. heti jelentés a magyar állampapírcsoporról

2012. dec. 17 - dec. 23.

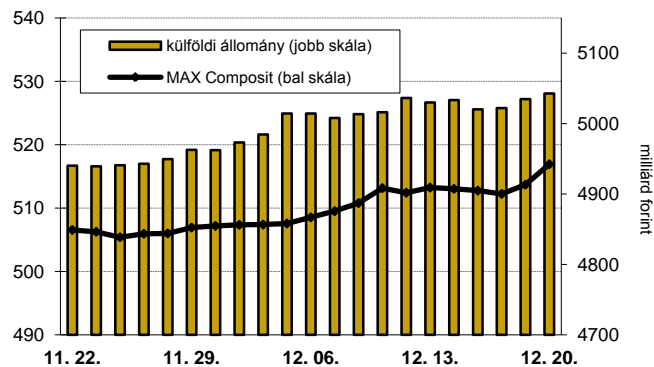
51. heti események

- A 51. héten a nettó állampapírcsopori kibocsátás -74,4 milliárd forint volt. 2012-ben összesen nettó 1666,0 milliárd forint összegű állampapír került értékesítésre.
- A 3 hónapos DKJ aukcióján a fedezettség 3,46-ot ért el, az átlagos hozam 14 bázisponttal 5,63%-ra csökkent. A 12 hónapos DKJ aukcióján a fedezettség 2,29-ot ért el, az átlagos hozam 43 bázisponttal 5,38%-ra csökkent.
- A referenciahozam a 12 hónapos lejáraton 27 bázisponttal, a 15 éves, a 10 éves, az 5 éves, a 6 hónapos, a 3 hónapos és a 3 éves lejáraton 11-19 bázisponttal csökkent.
- A MAX Composite állampapírindex 3,7 ponttal 516,9 pontra nőtt, a külföldi tulajdonban lévő forint-állampapírállomány 12,8 milliárd forinttal 5042,7 milliárd forintra gyarapodott a héten.

Következő heti események

- A 52. héten a nettó állampapírcsopori kibocsátás -200,78 milliárd forint körül várható.
- A héten a 3 hónapos diszkontkincstárjegy aukciójára kerül sor. A meghirdetett mennyiség a 3 hónapos DKJ-ből 50 milliárd forint.

MAX-index és a külföldiek részvétele a magyar állampapírcsoporon



Állampapírcsopori kibocsátás (mrd Ft)

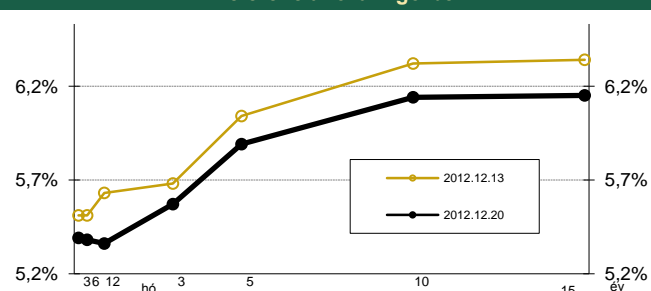
2012	BRUTTÓ KIBOCSÁTÁS			LEJÁRAT			VISSZAVÁSÁRLÁS			NETTÓ KIBOCSÁTÁS			Évi KUM. NETTÓ KIBOCS.	
	50	51	52	50	51	52	50	51	52	50	51	52	50	51
<i>hét sorszáma:</i>	50	51	52	50	51	52	50	51	52	50	51	52	50	51
Diszkontkincstárjegy	120,40	64,07	126,44	99,52	207,39	326,38	0,00	0,00	0,00	20,88	-143,33	-199,94	692,26	548,93
Államkötvény	9,89	69,35	0,00	0,00	0,00	0,84	0,00	10,07	0,00	9,89	59,28	-0,84	716,15	775,43
Kamatkozó kincstárjegy	8,45	11,32	2,18	2,12	1,71	2,18	0,00	0,00	0,00	6,33	9,61	0,00	332,01	341,62
Féléves kincstárjegy	0,25	1,08	2,18	0,21	0,34	0,23	0,00	0,00	0,00	0,04	0,75	1,95	9,29	10,04
ÖSSZESEN	138,74	144,74	128,62	101,64	209,11	329,40	0,00	10,07	0,00	37,10	-74,44	-200,78	1740,42	1665,98

Állampapírcsopori hozamok (%)

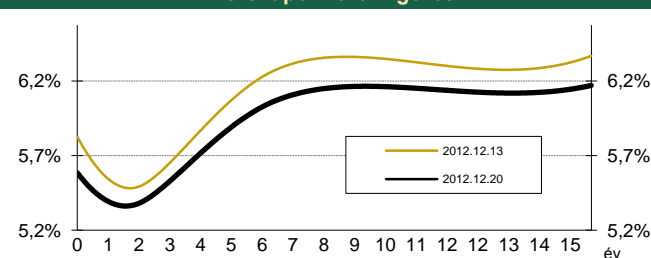
2012.12.20	ELSŐDLEGES FORGALMAZÓK ÁRJEJGYZÉSE		OTC-ÁTLAG*	REF. HOZAM
	VÉTEL	ELADÁS		
3 hónap	5,50	5,30	5,50	5,41
6 hónap	5,50	5,30	5,47	5,40
12 hónap	5,50	5,25	5,45	5,38
3 év	5,65	5,52	5,92	5,59
5 év	5,98	5,82	6,00	5,91
10 év	6,25	6,09	6,38	6,16
15 év	6,26	6,07	6,30	6,17

*az OTC-átlag értéknapi adat

Referenciahozam-görbe



Zérókuponhozam-görbe



Másodpiaci forgalom (mrd Ft)

2012. 12. 14 - 2012. 12. 20.	DKJ		Államkötvény		ÁLLAMPAPÍR	
	MTS	OTC*	MTS	OTC*	MTS	OTC*
2012.12.14	0,00	46,6	0,00	90,8	0,00	137,3
2012.12.17	0,00	0,0	0,00	0,0	0,00	0,0
2012.12.18	0,00	39,1	0,00	231,5	0,00	270,6
2012.12.19	0,00	97,4	5,25	292,9	5,25	390,3
2012.12.20	12,59	8,3	2,07	102,3	14,66	110,6
ÖSSZESEN	12,59	191,4	7,32	717,5	19,90	908,9

*az OTC-forgalom értéknapi adat

A legutóbbi állampapírcsopori aukciók fontosabb adatai (mrd Ft)

2012.12.21	AUKCIÓ DÁTUMA	MAX. HOZAM (%)	ÁTLAGHOZAM (%)	VÁLTOZÁS ELŐZŐ AUKCIÓHOZ KÉPEST (bp)	MEGHIR. MENNY.	BENYÚJTOTT AJÁNLATOK	ELFOG. AJÁNL.	FEDEZETTSÉG	NEM KOMP. ÉRTÉK.	ÖSSZES PIACI KIBOCS.
likviditási DKJ	2012.11.12	6,25	6,21	-8	50	36,9	25,0	0,74	0,0	25,0
3 hónapos DKJ	2012.12.18	5,65	5,63	-14	50	173,2	75,0	3,46	0,0	75,0
12 hónapos DKJ	2012.12.20	5,40	5,38	-43	50	114,3	55,0	2,29	0,0	55,0
3 éves államkötvény	2012.12.13	5,68	5,65	-32	20	29,2	20,0	1,46	3,8	23,8
5 éves államkötvény	2012.12.13	6,08	6,04	-26	15	41,3	20,0	2,75	0,1	20,1
10 éves államkötvény	2012.11.29	6,85	6,82	0	10	35,6	15,0	3,56	1,2	16,2
15 éves államkötvény	2012.12.13	6,32	6,31	-103	8	36,4	12,0	4,55	3,4	15,4

A jelentéssel kapcsolatos észrevétel esetén, kérem írjon a hejjaspi@akk.hu emailcímrre, vagy keresse Héjjas Péter Istvánt a +36-1-488-9446-os telefonszámon.