

■ ÁLLAMPAPÍRPIAC ■

2002. DECEMBER ■ HAVI TÁJÉKOZTATÓ

Az állampapírhozamok decemberben is csökkentek, amit továbbra is a külföldi befektetők kedvező várakozásai és a jegybanki kamatsökkentés magyaráz, azaz a megelőző hónap tendenciái érvényesültek, csak kisebb intenzitással. A rövid hozamok hónap eleji emelkedésére a piaci várakozások ellenére nem csökkentett jegybanki kamat miatt került sor, ami elsősorban a makrogazdasági adatok (külső és belső egyenleg) alakulásának volt köszönhető. A hónap második hetében már erőteljes csökkenés következett be, aminek a december 11-én – a várakozásnak megfelelő – novemberi inflációs adat publikálása újabb lendületet adott. A hosszú hozamok egyértelműen mérséklődtek a hónap első felében. Az ECB kamatsökkentése a magyar állampapírok felárának emelkedésére vezetett, ami az erősödő forinttal együtt még vonzóbbá tette azokat a befektetők szemében. A jegybank december 16-án 50 bázisponttal mérsékelte irányadó kamatait, ez azonban nem vezetett érdemi hozamcsökkenésre, hiszen a piac a hozamokba ennél jelentősebb csökkenést árazott be. December 19-én a pénzügyminiszter és a jegybank elnöke közös sajtótájékoztatót tartott az árfolyamsáv és a kamatszint fenntartása mellett foglalt állást. A nyilatkozat hatására a hozamok stabilizálódtak a hónap végéig. A másodpiaci hozamok decemberben a hároméves futamidejű bezárólag 21–40 bázisponttal, míg az ennél hosszabb referencia futamidejű 13–32 bázisponttal csökkentek, ami novemberhez képest a másodpiaci hozamgörbe szintjének csökkenéséhez vezetett.

A külföldi befektetők állampapír-kereslete december folyamán is a forint felértékelődését és ezáltal az elérhető hozamok növekedését eredményezte. Ennek a folyamatnak köszönhetően a forint árfolyama az intervenció sáv széléig erősödött. A jegybank elnökének december 19-i nyilatkozata verbális intervencióként fejtette ki hatását, melynek következtében 0,5 százalékpontot gyengült a forint a hónap végéig.

Az elsődleges piacon a megelőző hónaphoz képest alacsonyabb hozam mellett keltek el az állampapírok. Míg a diszkont kincstárjegyek aukcióin a kereslet közel harmadával emelkedett novemberhez képest, addig a kötvények esetén a beadott ajánlatok alig haladták meg az értékesítésre meghirdetett mennyiséget. A külföldiek visszafogott érdeklődését elsősorban az év végi hozamesésre adandó jegybanki intézkedések kivárása magyarázta. A legmagasabb keresletet a tizenkét hónapos diszkont kincstárjegy aukciója vonzotta, a beadott 112 milliárd forintos ajánlat háromszoros túleresletet jelentett köszönhetően a külföldi befektetők érdeklődésének. A másodpiacon a KELER OTC államkötvény kereskedése az előző havi kiugróan magas forgalom felére csökkent, míg a diszkont kincstárjegyeknél stabilizálódott az előző havi rekord forgalom. A tőzsdéi állampapír-szekció forgalma stagnálást mutatott.

Az állampapírpiac döntő részét lefedő, valamennyi piaci értékesítésű fix államkötvény és diszkont kincstárjegy árfolyam-alakulását tükröző MAX Composite indexszel elérhető éves hozam 10,03% volt december végén. Az egy évnél hosszabb hátralévő futamidejű állampapírokra vonatkozó MAX index éves hozama 10,12%, míg az egy évnél rövidebb futamidejű állampapírok RMAX indexének éves hozama 9,85% volt a hónap végén. Az állampapírhozamok csökkenésének köszönhetően mind a MAX, mind az RMAX index növekedése enyhén meghaladta a kamatfelhalmozódás mértékét. Ezzel összhangban az egy évnél hosszabb (MAX) és az éven belüli (RMAX) állampapír-befektetések éves hozama a megelőző hónap szintjén maradt.

2002 decemberében a költségvetés privatizációs bevételek nélküli havi hiánya 376,4 milliárd forintot tett ki, ami a társadalombiztosítási, valamint az elkülönített alapok jelentős többletével együtt 104,7 milliárd forintos hiányt eredményezett. A nettó állampapír-piaci kibocsátás 54,7 milliárd forint volt, vagyis a hónapot 50 milliárd forint alulfinanszírozás jellemezte.

2003. január 2-ával az Aegon Magyarország Értékpapír Rt. kilépésével 12-re csökkent az elsődleges forgalmazói rendszer tagjainak a száma.

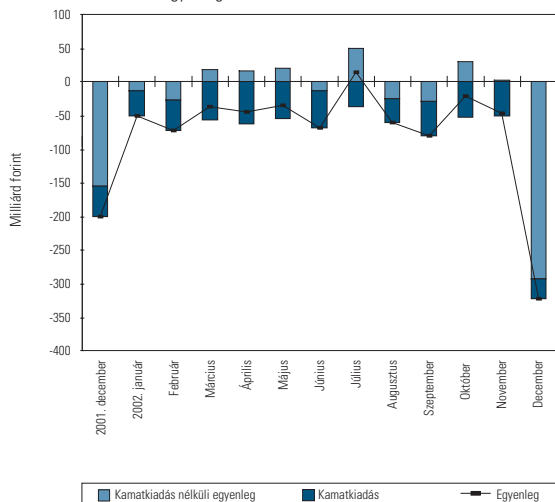
Magyarország hitelminősítése 2002 decemberében a következőképpen alakult: a Standard and Poor's értékelő ügynökség megítélése szerint „A-”, a Fitch Ratings szerint „A-”, míg a Moody's Investor Service minősítése alapján „A1” volt. Magyarország forint kibocsátású adósságát a Moody's Investor Service „A1”, a londoni székhelyű Fitch Ratings „A” szintre értékeli, a Standard and Poor's értékelő ügynökség „A” szintre sorolja be.

A külföldi tulajdonban lévő forintban kibocsátott állampapírok összege a KELER Rt. 2002. december 31-ére vonatkozó jelentése alapján 1794,6 md forint (7,6 md EUR) volt, ami december folyamán 103,5 md forintos (439 millió eurós) állományemelkedést jelentett. A külföldi részesedés a forgalomban levő piaci értékesítésű állampapírok állományának 30,8%-a volt december végén a novemberi 30%-kal szemben. A hónap folyamán az államkötvények piaca több mint harmadával csökkent, ami tükrözi a külföldiek elsődleges forgalmazókkal bonyolított államkötvény-forgalmának közel felére zsugorodását. A diszkont kincstárjegyek tekintetében ellentétes tendencia érvényesült, hiszen a jelentősnek mondható aukciós vásárlásaik mellett közel 70%-kal növelték másodpiaci forgalmukat és ezzel piaci részesedésüket (12%) is.

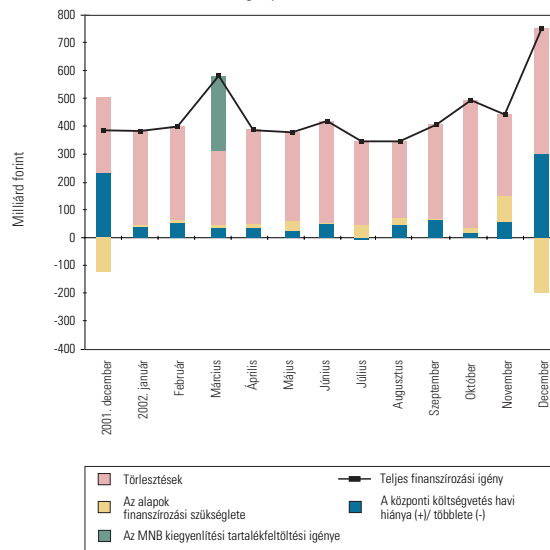


■ ÁLLAMPAPÍRPIAC ■

A központi költségvetés privatizációs bevétel nélküli havi egyenlegének alakulása és főbb összetevői



A bruttó finanszírozási igény alakulása és főbb összetevői



A KÖZPONTI KÖLTSÉGVETÉS BRUTTÓ TARTOZÁSA

Adósság	1993	1994	1995	1996	1997	1998	1999	2000	2001	2002.okt.	2002.nov.	2002.dec.
1. Forint	2944,77	3499,09	4377,40	4630,40	3151,67	3733,92	4350,19	4717,46	5397,40	6471,77	6572,35	6956,45
1.1. Hitel	1961,82	2181,95	2766,55	2193,32	502,67	434,96	380,21	303,84	228,29	170,15	169,87	353,07
1.1.1. Piacról felvett		8,49	28,49	19,00	0,19	0,06	17,79	14,34	10,93	7,79	7,51	209,04
1.1.2. MNB-vel szembeni	1961,82	2173,46	2738,06	2174,32	502,48	434,90	362,43	289,50	217,36	162,36	162,36	144,03
1.1.2.1. Kamatozó	779,82	733,40	714,76	611,01	502,48	434,90	362,43	289,50	217,36	162,36	162,36	144,03
1.1.2.2. Nulla kamatú	1182,00	1440,06	2023,30	1563,31								
1.2. Állampapír	982,95	1317,14	1610,85	2437,08	2649,00	3298,97	3969,98	4413,61	5169,11	6301,62	6402,49	6603,38
1.2.1. Piaci értékesítésű	505,46	739,75	963,59	1392,90	1900,85	2432,82	3116,83	3582,37	4360,04	5530,91	5631,78	5825,95
1.2.1.1. Kötvény	284,74	424,61	546,61	708,49	998,73	1386,46	1790,84	2221,22	2782,01	3603,04	3644,13	3829,17
1.2.1.2. Kincstárjegy	179,12	236,02	339,74	560,66	661,26	689,89	826,74	837,90	1033,30	1378,06	1427,53	1436,63
1.2.1.3. Lakossági állampapír	41,60	79,11	77,24	123,75	240,86	356,47	499,25	523,25	544,73	549,82	560,12	560,15
1.2.2. Nem piaci értékesítésű	477,49	577,39	647,26	1044,18	748,16	866,15	853,16	831,25	809,07	770,70	770,70	777,43
2. Deviza	202,68	252,52	356,10	301,98	2219,05	2431,87	2536,21	2508,75	2322,10	2150,40	2114,36	2267,29
2.1. Hitel	202,68	236,50	345,46	258,35	2161,31	2367,83	1929,55	1772,75	1410,40	1256,67	1235,47	1394,26
2.1.1. Közvetlen külföldi	202,68	236,50	319,89	256,94	274,60	249,65	361,19	368,80	317,81	386,96	380,21	544,68
2.1.1.1. Betétként elhelyezett	141,90	166,30	152,30	107,40	72,11	50,49	56,84	65,11	61,04	47,40	46,31	43,62
2.1.1.2. Bős-Nagymaros				66,19	59,40	54,21	38,86	23,07	0,00	0,00	0,00	0,00
2.1.1.3. Egyéb	60,78	70,20	167,59	83,35	143,08	144,95	265,49	280,62	256,78	339,55	333,90	501,06
2.1.2. Belföldi			25,57	1,40	1886,71	2118,18	1568,37	1403,95	1092,59	869,71	855,27	849,58
2.1.2.1. 1997-ben keletkezett					1886,71	2118,18	1568,37	1403,95	1092,59	869,71	855,27	849,58
2.1.2.2. Egyéb			25,57	1,40								
2.2. Állampapír		16,02	10,65	43,63	57,74	64,04	606,66	735,99	911,70	893,73	878,89	873,03
2.2.1. Külföldi				32,99	40,70	44,44	587,11	715,67	911,70	893,73	878,89	873,03
2.2.1.1. Devizakötvények				32,99	40,70	43,81	586,78	715,37	911,45	893,54	878,70	872,86
2.2.1.2. Angol és amerikai kötvények						0,64	0,33	0,30	0,25	0,19	0,18	0,17
2.2.2. Belföldi		16,02	10,65	10,65	17,04	19,60	19,55	20,32				
Összesen	3147,45	3751,60	4733,50	4932,38	5370,72	6165,79	6886,40	7226,20	7719,50	8622,16	8686,71	9223,74

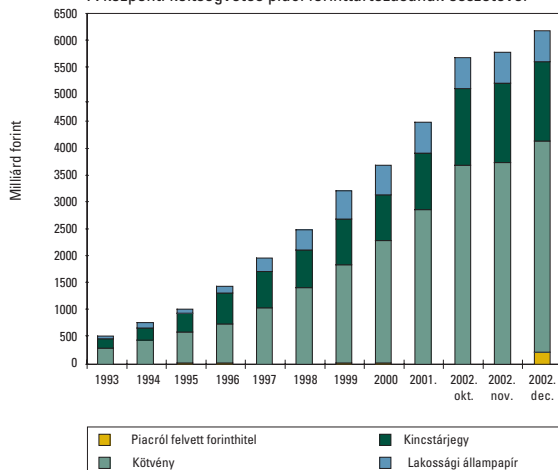
Tájékoztató adat: piacképes forintadósság

(1.2.1.1.+1.2.1.2.+1.2.2.)

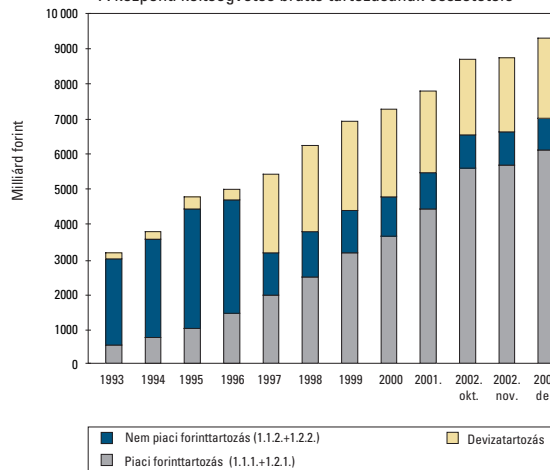
941,35 1238,03 1533,61 2313,33 2408,15 2942,49 3470,73 3890,37 4624,38 5751,80 5842,36 6043,23

A Pénzügyminisztérium Számviteli Főosztályának állásfoglalása alapján a devizában fennálló adósság a hónap utolsó munkanapján jegyzett MNB középárfolyamon kerül értékelésre.

A központi költségvetés piaci forinttartzásának összetevői



A központi költségvetés bruttó tartozásának összetétele

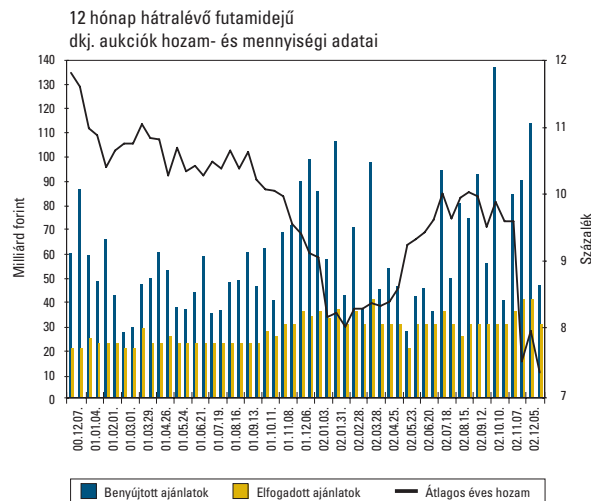
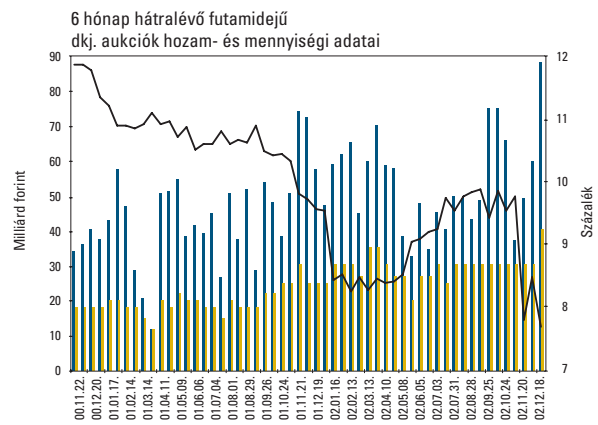
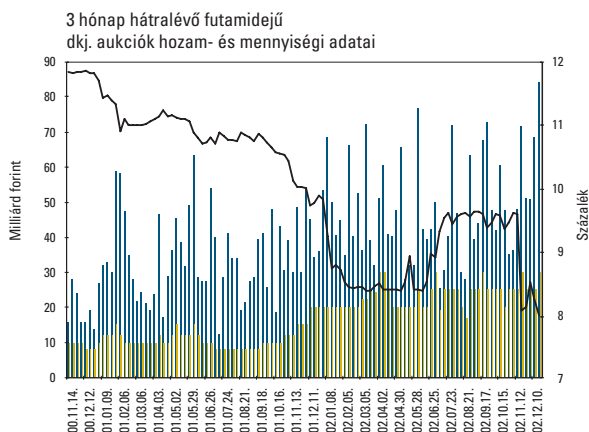


■ ÁLLAMPAPÍRPIAC ■

DISZKONT KINCSTÁRJEGY-AUKCIÓK EREDMÉNYEI

	3 hónapos dkj.				6 hónapos dkj.		12 hónapos dkj.	
	N48	N49	N50	N51	D6	D7	K6	K6
Sorozat kódjele	D030305	D030312	D030319	D030326	D030514	D030709	D031126	D031126
Lejárat (napokban)	91	91	91	89	168	194	322	364
Az aukció időpontja	02. 11. 26.	02. 12. 03.	02. 12. 10.	02. 12. 17.	02. 12. 04.	02. 12. 18.	02. 12. 05.	02. 12. 19.
Pénzügyi teljesítés időpontja	02. 12. 04.	02. 12. 11.	02. 12. 18.	02. 12. 27.	02. 12. 11.	02. 12. 27.	02. 12. 11.	02. 12. 27.
Lejárat időpontja	03. 03. 05.	03. 03. 12.	03. 03. 19.	03. 03. 26.	03. 05. 14.	03. 07. 09.	03. 11. 26.	03. 11. 26.
Maximális éves kötvényegenérték-hozam (%)	8,16	8,52	8,28	7,98	8,47	7,69	7,95	7,52
Átlagos éves kötvényegenérték-hozam (%)	8,10	8,49	8,21	7,96	8,44	7,67	7,95	7,34
Minimális éves kötvényegenérték-hozam (%)	7,60	8,05	8,00	7,85	7,90	7,60	7,95	7,43
Átlagos eladási ár (%)	98,0205	97,9272	97,9942	98,0960	96,5615	96,0830	92,9167	93,6339
Aukciós értékesítésre meghird. menny. (M Ft)	25 000,00	25 000,00	25 000,00	25 000,00	30 000,00	30 000,00	30 000,00	30 000,00
A benyújtott ajánlatok összege (M Ft)	50 982,02	50 793,08	68 122,48	84 120,62	59 432,11	87 465,91	111 166,00	45 757,56
Az elfogadott ajánlatok összege	25 000,00	25 000,00	24 999,99	30 000,00	30 000,00	39 999,98	40 000,00	29 999,97
Benyújtott ajánlatok (Ft)/elfogadott ajánlatok (Ft) (cover)	2,04	2,03	2,72	2,80	1,98	2,19	2,78	1,53
Benyújtott ajánlatok (db)	132	141	156	161	146	193	178	135
Elfogadott ajánlatok (db)	79	80	67	56	77	96	16	111
A piaci értékesítés összesen* (M Ft)	25 000,00	25 000,00	24 999,99	30 000,00	30 000,00	39 999,98	40 000,00	29 999,97
ÁKK ép. számlára (M Ft)	2500,00	2500,00	0,01	3000,00	3000,00	12000,02	4000,00	3000,03
Kibocsátott összes mennyiség (M Ft)	27 500,00	27 500,00	25 000,00	33 000,00	33 000,00	52 000,00	44 000,00	33 000,00

* Az ÁKK vásárlása nélkül



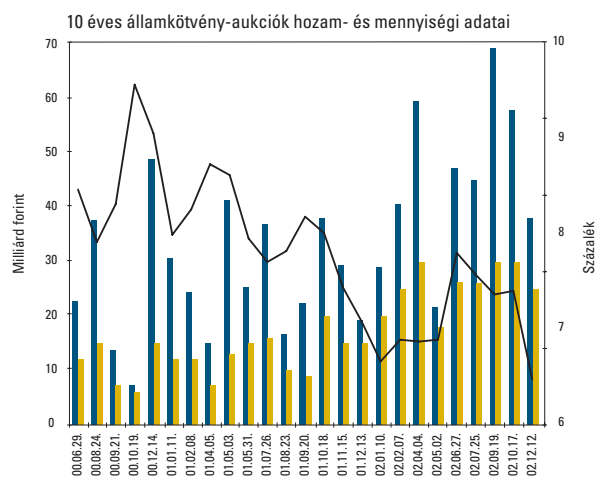
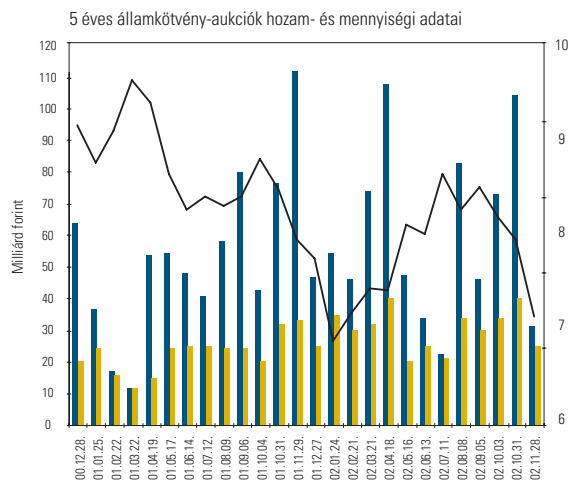
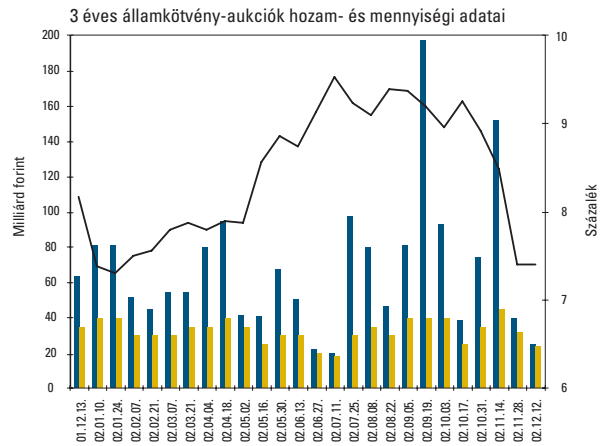
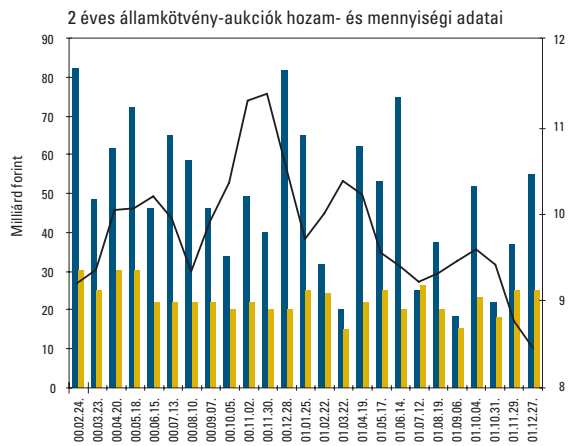
■ ÁLLAMPAPÍRPIAC ■

ÁLLAMKÖTVÉNY-AUKCIÓK EREDMÉNYEI

Államkötvény neve	2005/I	2007/D	2005/I	2013/D
Államkötvény ISIN kódja	HU0000402086	HU0000402052	HU0000402086	HU0000402045
Lejárat éveiben	3	5	3	10
Névleges kamat (%)	8,50	6,25	8,50	6,75
Értékesítés módja	7. aukció	12. aukció	8. aukció	9. aukció
Aukció időpontja	02. nov. 28.	02. nov. 28.	02. dec. 12.	02. dec. 12.
Pénzügyi teljesítés időpontja	02. dec. 05.	02. dec. 05.	02. dec. 19.	02. dec. 19.
Lejárat időpontja	05. okt. 12.	07. jún. 12.	05. okt. 12.	13. feb. 12.
Minimális éves hozam (%)**	7,25	6,98	7,33	6,40
Maximális éves hozam (%)**	7,44	7,19	7,47	6,49
Átlagos éves hozam (%)**	7,40	7,12	7,40	6,45
Maximális eladási ár (%)	103,0436	97,1995	102,7977	102,5230
Minimális eladási ár (%)	102,5586	96,4258	102,4456	101,8574
Átlagos eladási ár (%)	102,6576	96,6875	102,6127	102,1559
Aukciós értékesítésre meghirdetett mennyiség (M Ft)	35 000,00	30 000,00	30 000,00	20 000,00
A benyújtott ajánlatok összege (M Ft)	39 947,13	30 900,00	25 093,33	38 058,00
Az elfogadott ajánlatok összege (M Ft)	31 999,97	25 000,00	23 499,99	25 000,00
Benyújtott ajánlatok (Ft)/elfogadott ajánlatok (Ft) (cover)	1,25	1,24	1,07	1,52
Benyújtott ajánlatok (db)	89	79	59	90
Elfogadott ajánlatok (db)	70	71	56	53
Átlagos eladási ár – minimális eladási ár (tail,%)	0,10	0,26	0,17	0,30
Piaci értékesítés*	31 999,97	25 000,00	23 499,99	25 000,00
ÁKK számlára	3200,03	2500,00	2300,01	2500,00
Kibocsátás összege	35 200,00	27 500,00	25 800,00	27 500,00

*Az ÁKK vásárlása nélkül

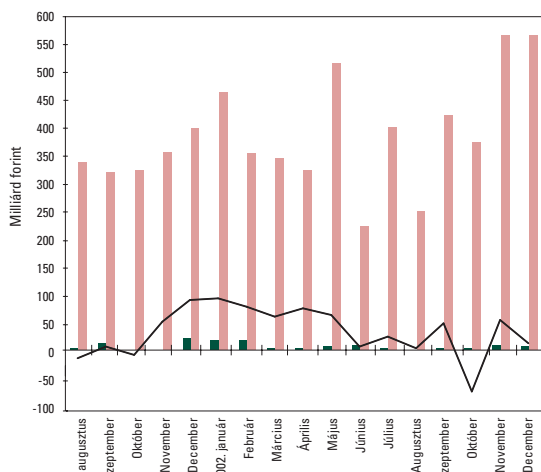
** Az ISMA ajánlásai alapján



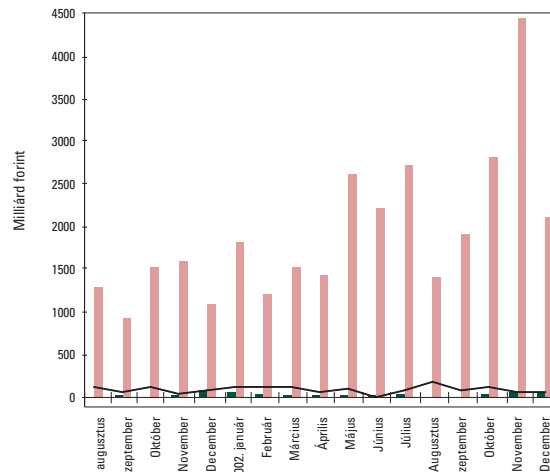
■ Benyújtott ajánlatok ■ Elfogadott ajánlatok — Átlagos éves hozam

■ ÁLLAMPAPÍRPIAC ■

Diszkont kincstárjegyek másodpiaci forgalma (BÉT és KELER OTC*)

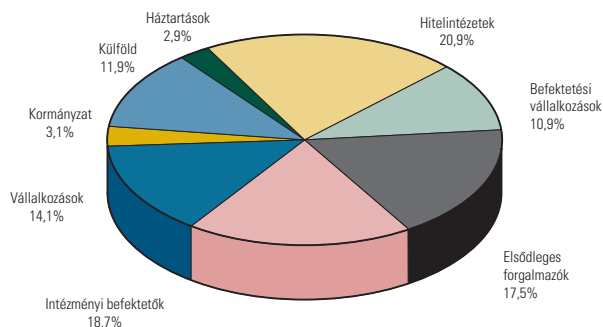


Államkötvények másodpiaci forgalma (BÉT és KELER OTC*)

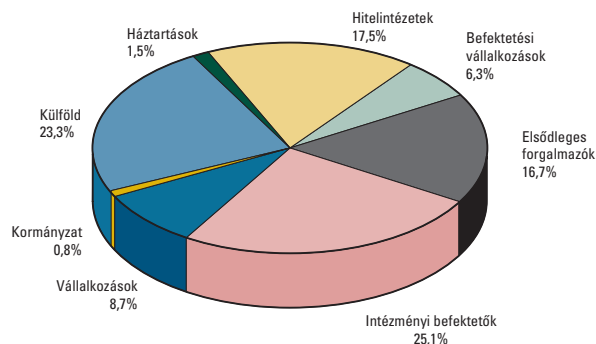


■ Tőzsde ■ OTC* (kétszeresen számított adat) — Nettó kibocsátás

Az elsődleges forgalmazók másodpiaci forgalmának befektetői szektoronkénti megoszlása 2002 decemberében (DISZKONT KINCSTÁRJEGYEK)



Az elsődleges forgalmazók másodpiaci forgalmának befektetői szektoronkénti megoszlása 2002 decemberében (ÁLLAMKÖTVÉNYEK)



MAGYAR ÁLLAMKÖTVÉNY INDEXCSALÁD

	MAX index	RMAX index	MAX composite
Értéke 2002. dec. 31-én	243,0918	229,6207	237,5435
Változása 2002. nov. végétől	2,9433	1,7528	2,5127
Éves hozama 2001. dec.-től	10,12%	9,85%	10,03%

ELSŐDLEGES FORGALMAZÓK

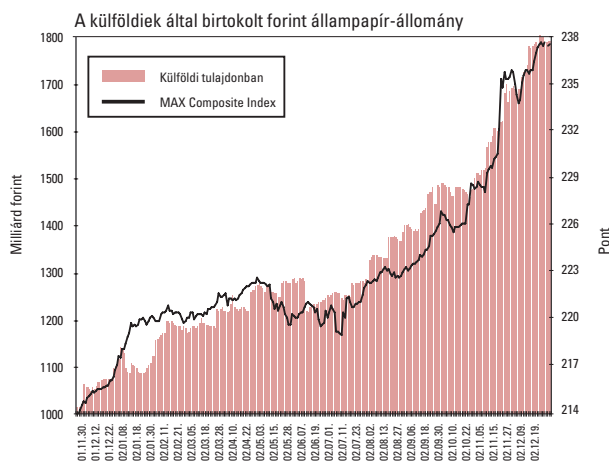
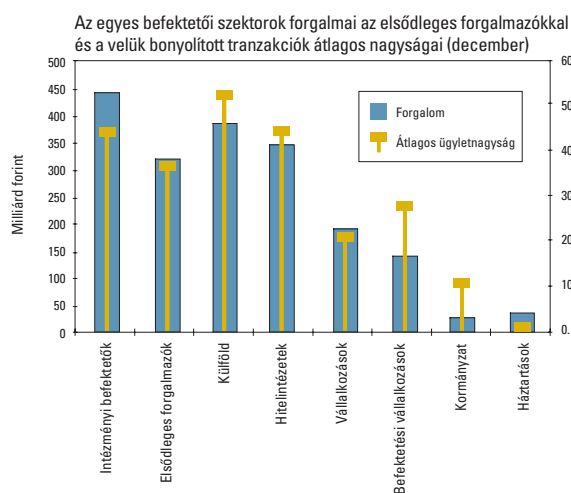
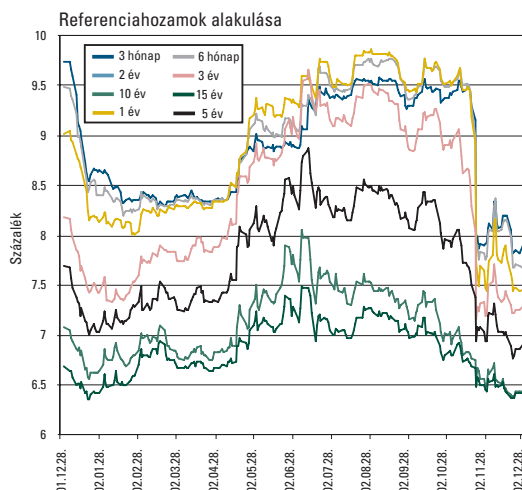
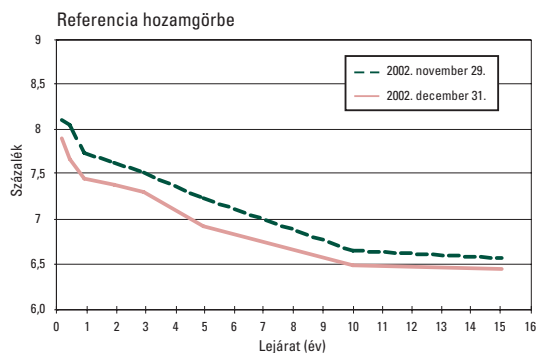
Intézményi forgalmazói kör:

CIB Bank Rt.	Kereskedelmi és Hitelbank Rt.
CITIBANK Rt.	Országos Takarékpénztár és Kereskedelmi Bank Rt.
CAIB Értékpapír Rt.	Magyar Külkereskedelmi Bank Rt.
Deutsche Bank Rt.	Postabank és Takarékpénztár Rt.
ERSTE Bank Befektetési Magyarország Rt.	Raiffeisen Értékpapír és Befektetési Rt.
ING Bank Rt.	Magyar Takarékszövetkezeti Bank Rt.

A lakossági állampapírok értékesítésére szerződött elsődleges forgalmazók:

CIB Bank Rt.,
Kereskedelmi és Hitelbank Rt.,
Országos Takarékpénztár és Kereskedelmi Bank Rt.,
Magyar Takarékszövetkezeti Bank Rt.,
valamint a Magyar Államkincstár fiókhalózata

■ ÁLLAMPAPÍRPIAC ■



REUTERS-OLDALAK (KÓDOK)

A bejelentkező oldal: HUTREASURY

Aukciós eredmények az aukciót követően 12.00-tól elérhető

HUISSUE	a soron következő kibocsátások, visszavásárlások közzététele
HUAUCTION01	diszkont kincstárjegyek (aukció)
HUAUCTION02	államkötvények (aukció)

Másodpiaci adatok

HUBONDFIX	a referenciahozamok és meghatározások (14.30-tól frissítve)
HUBONINDEX	Magyar Államkötvény Index (MAX) (naponta 16.00-tól frissítve)
HUBONINDEX2	Referencia Államkötvény Indexek BMX2Y – 10Y (naponta 16.00-tól frissítve)
.HUMAXBOND	Magyar Államkötvény Index (MAX) idősoros adatai

Egyéb

HUFLOATER	a változó kamatozású államkötvények aktuális kamatai
HUBEST 4,5,6	az egyes állampapírok piacvezetőinek a felsorolása
HUINDEXED	a tőkeindexált államkötvény inflációs tőkenövekménye és felhalmozott kamata naponta (max. 2 hónapra előre)
HUBONINFO	a felhatalmazott ügyletek aktuális jegyzéke

Bloomberg-oldalak (kód): GDMA

Telerate-oldalak (kódok): 47184-47190

Honlap: www.allampapir.hu

A LEGNAGYOBB FORGALMŰ ÁLLAMPAPÍROK A MÁSODPIACON (DECEMBER)

A papír kódja	A lejárat időpontja	Forgalom (milliárd Ft)
2007/D	2007. 06. 12.	185,136
2005/I	2005. 10. 12.	172,087
D031126	2003. 11. 26.	140,978
2013/D	2013. 02. 12.	131,066
2013/C	2013. 12. 20.	98,306
2005/H	2005. 08. 12.	94,054
2013/A	2013. 03. 20.	87,650
2011/A	2011. 02. 12.	86,842
2006/E	2006. 05. 12.	62,841
D030514	2003. 05. 14.	61,306

A HÓNAP FOLYAMÁN ÉRTÉKESÍTÉS ALATT ÁLLÓ ÁLLAMKÖTVÉNY-SOROZATOK PIACI FORGALOMBAN LÉVŐ ÁLLOMÁNYA

Államkötvény megnevezése	Md Ft	
	2002. november 29.	2002. december 31.
2005/I	226,34	282,09
2007/D	340,41	375,40
2013/D	205,60	230,61
2017/A	92,11	92,14

■ ÁLLAMPAPÍRPIAC ■

Február						
	3	4	5	6	7	8
	Hétfő	Kedd	Szerda	Csütörtök	Péntek	Szo.
Diszkont Kj. aukció hirdetmény			3, 6 és 12 hónapos dkj.-k			
Diszkont Kj. aukció		D030514				
Diszkont Kj. pénzügyi teljesítés			D030507/D030709/D040121			
Diszkont Kj. lejár			D030205			
Kamatkozó Kincstárjegy hirdetmény			2004/04.			
Kamatkozó Kincstárjegy jegyzés			2004/03.			
Államkötvény aukció				3 éves kötvény		
	10	11	12	13	14	15
	Hétfő	Kedd	Szerda	Csütörtök	Péntek	Szo.
Diszkont Kj. aukció hirdetmény			3 hónapos dkj.-k			
Diszkont Kj. aukció		D030521	D030903	D040121		
Diszkont Kj. pénzügyi teljesítés			D030514			
Diszkont Kj. lejár			D030212			
Kamatkozó Kincstárjegy jegyzés			2004/04.			
Kamatkozó Kincstárjegy lejárat			2003/03.			
Államkötvény nyilvános ajánlattétel				5 és 10 éves kötvény		
Államkötvény kamatfizetés			2006/D, 2007/C, 2008/B és 2009/A féléves			
Államkötvény kamatfizetés			2009/B, 2010/A, 2011/A féléves és 2013/D éves			
	17	18	19	20	21	22
	Hétfő	Kedd	Szerda	Csütörtök	Péntek	Szo.
Diszkont Kj. aukció hirdetmény			3, 6 és 12 hónapos dkj.-k			
Diszkont Kj. aukció		D030528				
Diszkont Kj. pénzügyi teljesítés			D030521/D030903/D040121			
Diszkont Kj. lejár			D030219			
Kamatkozó Kincstárjegy hirdetmény			2004/05.			
Kamatkozó Kincstárjegy jegyzés			2004/04.			
Államkötvény aukció				5 és 10 éves kötvény		
Államkötvény kamatfizetés	2004/A éves és 2004/D féléves					
	24	25	26	27	28	
	Hétfő	Kedd	Szerda	Csütörtök	Péntek	
Diszkont Kj. aukció hirdetmény			3 hónapos dkj.-k			
Diszkont Kj. aukció		D030604	D030903	D040121		
Diszkont Kj. pénzügyi teljesítés			D030528			
Diszkont Kj. lejár			D030226			
Kamatkozó Kincstárjegy jegyzés			2004/05.			
Kamatkozó Kincstárjegy lejárat			2003/04.			
Államkötvény nyilvános ajánlattétel				3 és 15 éves kötvény		
Államkötvény kamatfizetés	2005/F féléves				2006/A éves	
Diszkont Kincstárjegy	D + a lejárat évének utolsó két számjegye, valamint a lejárat hónapja, napja					
Kamatkozó Kincstárjegy	KK + a sorozatmegjelölés a lejárat évét jelöli.					
Magyar Államkötvény	Az évszám a lejárat évét jelöli.					

VÁLTOZÓ KAMATOZÁSÚ KÖTVÉNYEK LEGUTOLSÓ KAMATMEGÁLLAPÍTÁSAI

Kód	kamatmegállapítás napja	kamatidőszak / kamatfizetés	megállapított éves kamat (%)	kifizetett/ kifizetendő kamat (%)
2007/B	2002. 12. 05.	02. 12. 12. – 03. 06. 12. 2003. 06. 12.	8,65	4,31
2013/C	2002. 12. 20.	02. 12. 20. – 03. 06. 20. 2003. 06. 20.	9,20	4,59
2014/B	2002. 12. 20.	02. 12. 20. – 03. 06. 20. 2003. 06. 20.	9,20	4,59
2003/D	2002. 12. 22.	02. 12. 22. – 03. 12. 22. 2003. 12. 22.	15,00	15,00
2016/B	2002. 12. 23.	03. 01. 02. – 03. 07. 02. 2003. 07. 02.	8,66	4,35
2016/A	2002. 12. 31.	02. 12. 31. – 03. 03. 31. 2003. 03. 31.	7,00	1,75
2003/E	2002. 12. 30.	02. 12. 30. – 03. 06. 30. 03. 06. 30. – 03. 12. 30. 2003. 12. 30.	11,10	

■ ÁLLAMPAPÍRPIAC ■

ÁLLAMPAPÍR-VISSZAVÁSÁRLÁSOK EREDMÉNYE

Az állampapír neve	2003/J	2003/L	2003/J	2003/L
Az állampapír ISIN kódja	HU-0000401674	HU-0000401971	HU-0000401674	HU-0000401971
Névleges kamat (%)	10,0	9,5	10,0	9,5
A visszavásárlás időpontja	02. 11. 27.	02. 11. 27.	02. 12. 11.	02. 12. 11.
A lejárat időpontja	03. 04. 12.	03. 06. 12.	03. 04. 12.	03. 06. 12.
Fizetési határidő	02. 12. 04. – 05.	02. 12. 04. – 05.	02. 12. 18. – 19.	02. 12. 18. – 19.
Elfogadott minimális hozam (%)	7,96	7,75	---	8,14
Átlagos hozam (%) – ÁKK-ISMA	7,97	7,76	---	8,17
Benyújtott ajánlatok összege (M Ft)	23 954,18	41 144,91	6864,36	20 402,44
Elfogadott ajánlatok összege (M Ft)	12 845,87	4818,54	0,00	5817,46
Benyújtott ajánlatok (db)	20	48	22	47
Elfogadott ajánlatok (db)	9	4	0	9

MAKROGAZDASÁGI MUTATÓK

	1997	1998	1999	2000	2001	2002. okt.	2002. nov.	2002. dec.
GDP növekedés (az előző év = 100%)*****	4,6	4,9	4,2	5,2*	3,8			
Ipari termelés növekedése (az előző év = 100%)**	11,1	10,6	12,7	14,9	1,6	1,0	6,0	
Munkanélküliségi ráta (%)#	8,7	7,8	7,0	6,4	5,7	5,9	5,9	
Fogyasztói árindex (előző év azonos időszaka = 100%)*	18,4	10,3	11,2	10,1	9,2	4,9	4,8	4,8
Fogyasztói árindex (előző hónap = 100%)						0,6	0,0	0,1
Termelői árindex (előző év azonos időszaka = 100%)*	19,5	7,1	8,2	11,6	5,2	-1,5	-1,9	
Termelői árindex (előző hónap = 100%)						-0,1	-1,3	
A háztartások nettó finanszírozási képessége (Md Ft)	650,9	794,2	637,0	678,9	721,4	48,6	65,2	82,7
Folyó fizetési mérleg egyenlege (M EUR)	-848,0	-2020,0	-1975,0	-1434,0	-1248,0	-231,0	-477,0	
Közvetlen tőkebefektetések egyenlege (M EUR)###	1533,0	1387,0	1612,0	1179,0	2348,0	-74,0		
Központi költségvetés havi egyenlege (Md Ft)***	-342,1	-333,9	-337,2	-369,3	-413,2	-24,0	-54,9	-376,4*****
A központi költségvetés bruttó adóssága (Md Ft)	5370,72	6165,79	6886,40	7226,20	7719,50	8622,16	8686,71	9223,74
A központi költségvetés bruttó adóssága (GDP %-ban)	62,88%	61,13% *	59,89%*	55,29%*	51,90%*			
A központi költségvetés bruttó devizaadóssága (Md Ft)	2219,05	2431,87	2536,21	2508,75	2322,10	2150,40	2114,36	2267,29
A központi költségvetés bruttó forintadóssága (Md Ft)	3151,67	3733,92	4350,19	4717,46	5397,40	6471,77	6572,35	6956,45
Az ország nettó külföldi adóssága (M EUR)##	9154,0	8966,0	8650,2	9062,1	6995,9			
Az ország nettó külföldi adóssága (GDP %-ban)	22,60%	22,14% *	19,18%*	18,65%*	11,53%*			
MNB hivatalos devizaárfolyam USD/HUF (a tárgyidőszak utolsó napján) #####	203,50	219,03	252,52	284,73	279,03	244,67	239,01	225,16
MNB hivatalos devizaárfolyam ECU/HUF (a tárgyidőszak utolsó napján) #####	224,54	255,70	254,92	264,94	246,33	241,49	237,48	235,90

Forrás: KSH, MNB, PM

- * Előzetes hivatalos adat
- ** Éves adatok esetén dec./előző év dec., negyedéves adatok esetén márc./előző év márc., jún./előző év jún. stb. a számítás módja
- *** A privatizációs bevételek nélkül.
- **** 2002 harmadik negyedévére az előzetes GDP növekedési ütem 3,5%, második negyedévére 3,1% volt.
- ***** A decemberi hiány a hitelátvállalásokkal és részesedésvásárlásokkal együtt 888,3 milliárd forint.
- # KSH
- ## Tulajdonosi hitelek nélkül
- ### Tulajdonosi hitelekkel
- #### 1999-től a ECU árfolyamát a az EURO árfolyam jegyzése váltja fel.



■ 1027 Budapest, Csalogány utca 9–11. ■ 1255 Budapest, Pf. 248 ■

■ Telefon: (06-1) 488-9300 ■ Fax: (06-1) 488-9405 ■ E-mail: akk@allampapir.hu ■ www.allampapir.hu ■