

# ■ ÁLLAMPAPÍRPIAC ■

## ■ HAVI TÁJÉKOZTATÓ ■



■ 2004. SZEPTEMBER ■



MAGYAR ÁLLAMPAPÍR

■ ÁLLAMI GARANCIÁVAL ■

2004 első kilenc hónapja során a kincstári kör hiánya – hitelátvállalással együtt – 1284,2 milliárd forintot ért el. E nettó finanszírozási igénnyel szemben összességében – ugyancsak hitelátvállalással együtt – 1168,6 milliárd forint összegű kilenchiavi nettó kibocsátás valósult meg, amelyből a nettó forintkibocsátás 835,5 milliárd forintot, a nettó deviza-kibocsátás 333 milliárd forintot tett ki.

A forintadósság 2004 első kilenc hónapja során összesen 835,7 milliárd forinttal növekedett (a nettó forintkibocsátás és az állományváltozás különbségét a lejárt, ám be nem váltott állampapírok állományának növekedése eredményezte). A teljes állományváltozáson belül 589,8 milliárd forint volt az államkötvények, 177,2 milliárd forint volt a diszkont kincstárjegyek, 95,0 milliárd forint pedig a közvetlen lakossági értékesítésű állampapírok állomány-növekedése, míg a forinthitelek állománya összességében 26,3 milliárd forinttal csökkent.

A központi költségvetés devizaadóssága az év első kilenc hónapjában 169 milliárd forinttal nőtt. A növekedésből 546,6 milliárd forintot deviza-kötvény-kibocsátás, 30,2 milliárd forintot devizahitel-felvétel és -átvállalás eredményezett, míg ezzel szemben a devizakötvények 127,0 milliárd forintos, a devizahitelek 116,7 milliárd forintos törlesztése és a forint árfolyamának erősödése következtében létrejött 164 milliárd forintos árfolyamnyereség csökkentette a devizaadósságot. A 333 milliárd forintos nettó deviza-kibocsátásból a piaci tranzakciók egyenlege szeptember végén 318 milliárd forint (mintegy 1,3 milliárd euró) volt, míg az egyéb hitelműveletek egyenlege 15 milliárd forintot tett ki.

Szeptember végén a forint állampapírok 64,4%-a volt fix, és 35,6%-a változó kamatozású, míg ugyanez a megoszlás 2003 végén 62,6% és 37,4% volt. Az államháztartási hiány alakulásával és a kormányváltással kapcsolatos bizonytalanság, amely az előző hónapot jellemezte, szeptemberben jelentősen lecsökkent, és ez az állampapír-piaci hozamok csökkenésében is jelentkezett. A másodlagos állampapír-piaci hozamok minden futamidőn csökkentek, a rövid hozamok 10-20 bázisponttal, a hosszú futamidejűek pedig 6-34 bázisponttal. A legnagyobb hozamcsökkenés az 5 éves futamidőn volt tapasztalható, amely 34 bázisponttal 9,36 %-ra süllyedt, az egyéves hozam 20 bázisponttal 10,58%-ra csökkent, míg a 10 éves hozam esetében 21 bázispontos csökkenés következett be, és a hónap végén 8,44%-ot ért el.

A szeptemberi másodpiaci állampapír-forgalom a tőzsdén kívüli OTC piacon mintegy 11%-kal emelkedett az előző hónapoz képest és 2211 milliárd forintot tett ki. A másodlagos állampapír-kereskedés döntő részét bonyolító elsődleges forgalmazók másodpiaci államkötvény-forgalmuk mintegy 43%-át külföldi befektetőkkel bonyolították le szeptemberben.

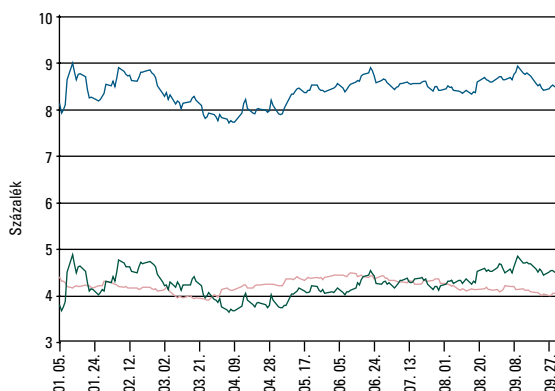
A külföldi tulajdonban lévő forint állampapírok állománya 2004 szeptemberében – a hónap vége előtti napokban új mindenkori csúcst is elérve – 82,1 milliárd forinttal 2506,4 milliárd forintra növekedett, amely összeg az összes forint államkötvény és diszkont kincstárjegy együttes állományának 30,9%-át jelentette 2004. szeptember végén.

## A KÖZPONTI KÖLTSÉGVETÉS ADÓSSÁGA

Adósságágyem	1998	1999	2000	2001	2002	2003	2004. júl.	2004. aug.	2004. szept.
<b>1. Forint</b>	<b>3.733,9</b>	<b>4.350,2</b>	<b>4.717,5</b>	<b>5.397,4</b>	<b>6.956,9</b>	<b>8.008,7</b>	<b>8.685,1</b>	<b>8.770,0</b>	<b>8.844,4</b>
1.1. Hitelek	435,0	380,2	303,8	228,3	353,2	117,9	101,5	101,2	91,6
1.1.1. Külföldi hitelek	0,0	0,0	0,0	0,0	1,7	1,4	1,4	1,4	1,4
1.1.2. Belföldi hitelek	435,0	380,2	303,8	228,3	351,5	116,5	100,1	99,8	90,2
1.1.2.1. MNB-vel szembeni hitelek	434,9	362,4	289,5	217,4	144,0	71,2	46,1	46,1	37,0
1.1.2.2. Egyéb hitelek	0,1	17,8	14,3	10,9	207,5	45,3	54,0	53,7	53,2
1.2. Állampapírok	3.299,0	3.970,0	4.413,6	5.169,1	6.603,7	7.890,8	8.583,6	8.668,8	8.752,7
1.2.1. Piaci értékesítésű állampapírok	2.432,8	3.116,8	3.582,4	4.360,0	5.826,3	7.131,5	7.831,3	7.919,4	8.004,2
1.2.1.1. Kötvények	1.386,5	1.790,8	2.221,2	2.782,0	3.829,2	5.056,5	5.444,7	5.536,0	5.657,2
1.2.1.2. Diszkont kincstárjegyek	689,9	826,7	837,9	1.033,3	1.436,8	1.541,4	1.775,3	1.760,7	1.718,6
1.2.1.3. Lakossági állampapírok	356,5	499,3	523,3	544,7	560,3	533,5	611,3	622,7	628,5
1.2.2. Nem piaci értékesítésű állampapírok	866,1	853,2	831,3	809,1	777,4	759,3	752,3	749,4	748,5
<b>2. Deviza*</b>	<b>2.431,9</b>	<b>2.536,2</b>	<b>2.508,8</b>	<b>2.322,1</b>	<b>2.267,3</b>	<b>2.579,0</b>	<b>2.945,9</b>	<b>2.923,1</b>	<b>2.748,0</b>
2.1. Hitelek	2.367,8	1.929,6	1.772,8	1.410,4	1.394,3	1.084,1	1.128,9	1.096,2	937,7
2.1.1. Külföldi hitelek	249,6	361,2	368,8	317,8	461,9	598,8	656,3	621,0	466,8
2.1.2. Belföldi hitelek	2.118,2	1.568,4	1.404,0	1.092,6	932,3	485,3	472,6	475,2	470,9
2.1.2.1. MNB-vel szembeni hitelek	2.118,2	1.568,4	1.404,0	1.092,6	849,6	466,5	439,5	441,9	437,9
2.1.2.2. Egyéb hitelek	0,0	0,0	0,0	0,0	82,8	18,8	33,2	33,3	33,0
2.2. Állampapírok	64,0	606,7	736,0	911,7	873,0	1.494,9	1.817,0	1.826,9	1.810,3
2.2.1. Külföldön kibocsátott állampapírok	44,4	587,1	715,7	911,7	873,0	1.494,9	1.817,0	1.826,9	1.810,3
2.2.1.1. Devizakötvények	43,8	586,8	715,4	911,5	872,9	1.494,7	1.816,9	1.826,8	1.810,2
2.2.1.2. Angol és amerikai kötvények	0,6	0,3	0,3	0,3	0,2	0,1	0,1	0,1	0,1
2.2.2. Belföldön kibocsátott állampapírok	19,6	19,6	20,3	0,0	0,0	0,0	0,0	0,0	0,0
<b>Összesen</b>	<b>6.165,8</b>	<b>6.886,4</b>	<b>7.226,2</b>	<b>7.719,5</b>	<b>9.224,2</b>	<b>10.587,7</b>	<b>11.631,0</b>	<b>11.693,1</b>	<b>11.592,4</b>
Piacékes forint adósság (1.2.1.1+1.2.1.2+2.2)	2.942,5	3.470,7	3.890,4	4.624,4	6.043,4	7.357,3	7.972,3	8.046,1	8.124,3
Adósság a GDP százalékában	61,1%	60,4%	54,9%	52,0%	55,1%	57,0%			

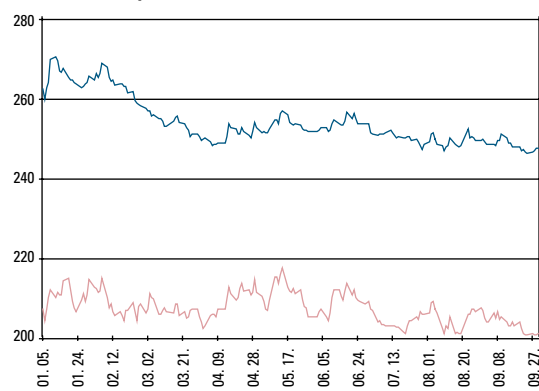
\*A devizaadósság az időszak utolsó munkanapján jegyzett MNB középárfolyamon kerül értékelésre.

10 éves euró és forint benchmarkhozamok 2004-ben



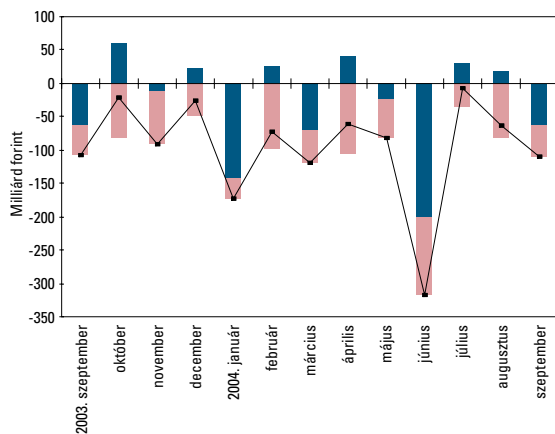
— 10 éves Magyar Államkötvény referenciahozam  
— 10 éves euró referenciahozam  
— Magyar szuverén 10 éves kötvényfelár

A forint árfolyamának alakulása 2004-ben



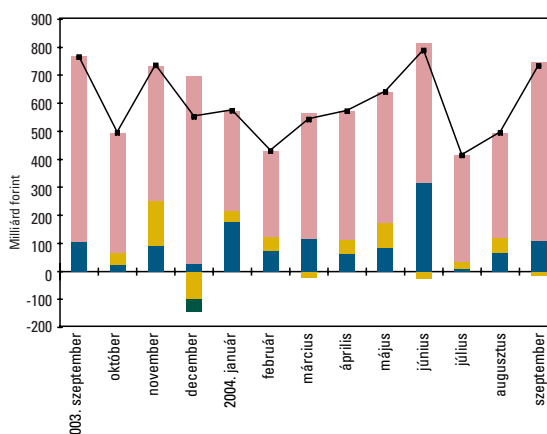
— HUF/EUR árfolyam  
— HUF/USD árfolyam

A központi költségvetés privatizációs bevételek nélküli havi egyenlegének alakulása



■ Nettó kamatkiadás nélküli egyenleg  
■ Nettó kamatkiadás  
■ Egyenleg

A bruttó finanszírozási igény alakulása



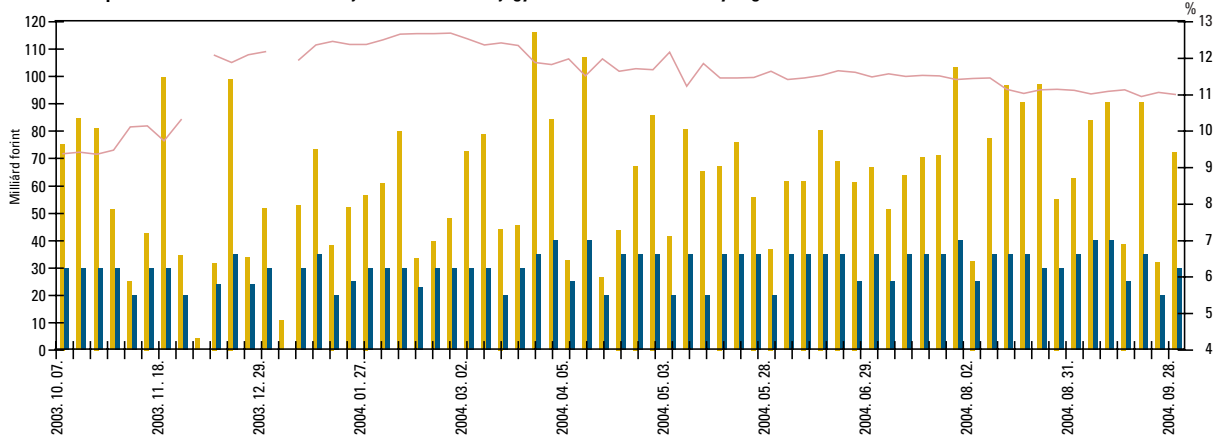
■ Privatizációs bevételek (-)  
■ Törlesztések  
■ Teljes finanszírozási igény  
■ A központi költségvetés havi hiánya (+)/többlete (-)  
■ Az alapok finanszírozási szükséglete

## DISZKONT KINCSTÁRJEGY AUKCIÓK EREDMÉNYEI

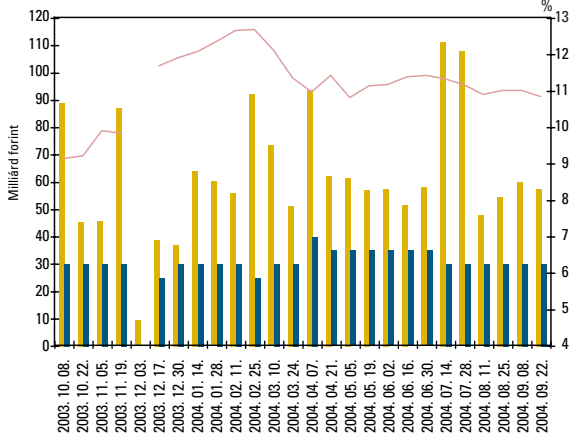
	Likviditási diszkont kincstárjegyek		3 hónapos diszkont kincstárjegyek				6 hónapos diszkont kincstárjegyek		12 hónapos diszkont kincstárjegyek	
	D041110	D041110	D041215	D041222	D041229	D050105	D050316	D050316	D050803	D050928
Sorozat kódjele	D041110	D041110	D041215	D041222	D041229	D050105	D050316	D050316	D050803	D050928
Futamidő (napokban)	49	42	91	91	91	91	182	168	322	364
Aukció időpontja	2004.09.20	2004.09.27	2004.09.07	2004.09.14	2004.09.21	2004.09.28	2004.09.08	2004.09.22	2004.09.09	2004.09.23
Pénzügyi teljesítés időpontja	2004.09.22	2004.09.29	2004.09.15	2004.09.22	2004.09.29	2004.10.06	2004.09.15	2004.09.29	2004.09.15	2004.09.29
Lejárat időpontja	2004.11.10	2004.11.10	2004.12.15	2004.12.22	2004.12.29	2005.01.05	2005.03.16	2005.03.16	2005.08.03	2005.09.28
Maximális éves hozam - ISMA (%)	11,10	11,04	10,98	11,06	10,92	10,98	11,00	10,83	10,92	10,68
Minimális éves hozam - ISMA (%)	11,04	10,70	10,80	10,80	10,80	10,75	10,70	10,70	10,55	10,50
Átlagos éves hozam - ISMA (%)	11,08	11,01	10,96	11,03	10,90	10,96	10,97	10,80	10,91	10,65
Maximális éves hozam - EHM (%)	11,25	11,19	11,13	11,21	11,07	11,13	11,15	10,98	11,07	10,83
Minimális éves hozam - EHM (%)	11,19	10,85	10,95	10,95	10,95	10,90	10,85	10,85	10,70	10,65
Átlagos éves hozam - EHM (%)	11,23	11,16	11,11	11,18	11,05	11,11	11,12	10,95	11,06	10,80
Átlagos eladási ár (%)	98,5143	98,7318	97,3042	97,2875	97,3186	97,3042	94,7455	95,2018	91,1092	90,2785
Aukciós értékesítésre meghird. mennyiség (m Ft)	25000,00	25000,00	35000,00	35000,00	35000,00	30000,00	30000,00	30000,00	30000,00	30000,00
Benyújtott ajánlatok összege (m Ft)	38763,00	31972,17	83900,84	90476,08	90579,06	72326,25	60138,32	57445,49	77362,25	58087,88
Elfogadott ajánlatok összege	24999,94	19999,99	39999,83	39999,94	34999,85	29999,87	29999,95	29999,92	29999,92	29999,94
Aukciós fedezettség	1,55	1,60	2,10	2,26	2,59	2,41	2,00	1,91	2,58	1,94
Benyújtott ajánlatok (db)	66	62	153	161	158	144	131	145	144	134
Elfogadott ajánlatok (db)	50	46	105	99	83	80	83	86	69	80
Piaci értékesítés* (m Ft)	24999,94	19999,99	39999,83	39999,94	34999,85	29999,87	29999,95	29999,92	29999,92	29999,94
Kibocsátás ÁKK értékpapírszámlára (m Ft)	0,06	0,01	4000,17	4000,06	3500,15	3000,13	3000,05	3000,08	3000,08	9000,06
Kibocsátott összes mennyiség (m Ft)	25000,00	20000,00	44000,00	44000,00	38500,00	33000,00	33000,00	33000,00	33000,00	39000,00

\* Az ÁKK értékpapírszámlájára történő kibocsátás nélkül

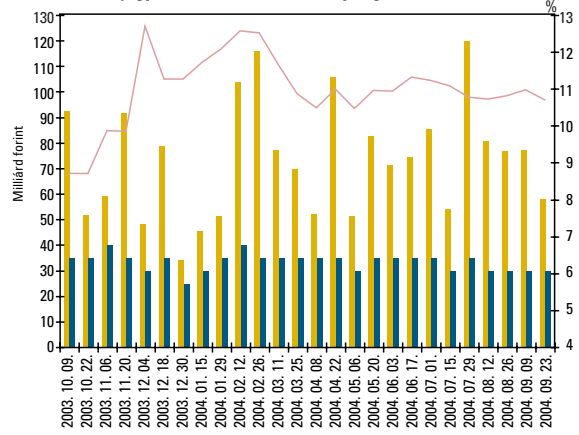
**3 hónap és rövidebb hátralévő futamidejű diszkont kincstárjegy aukciók hozam- és mennyiségi adatai**



**6 hónap hátralévő futamidejű diszkont kincstárjegy aukciók hozam- és mennyiségi adatai**



**12 hónap hátralévő futamidejű diszkont kincstárjegy aukciók hozam- és mennyiségi adatai**



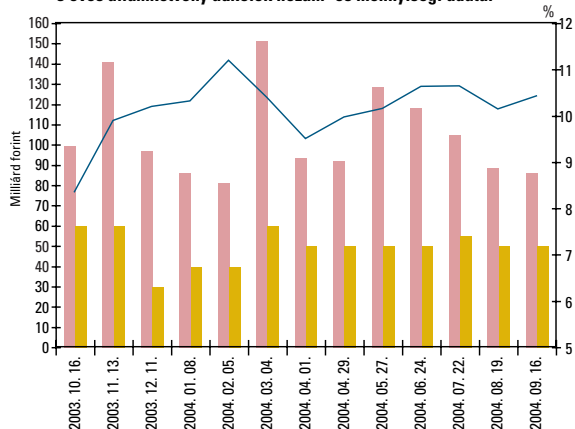
■ Benyújtott ajánlatok   
 ■ Elfogadott ajánlatok   
 — Átlagos éves hozam

## ÁLLAMKÖTVÉNY AUKCIÓK EREDMÉNYE

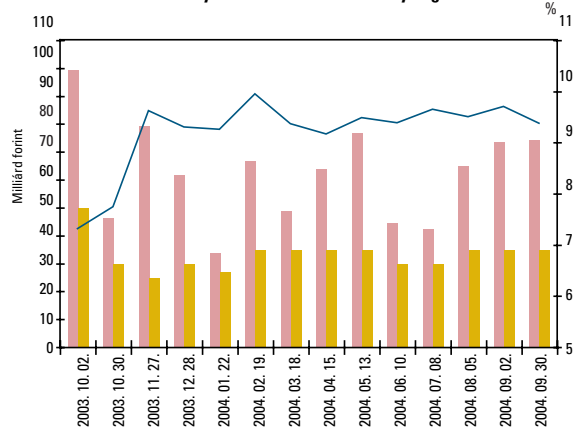
Államkötvény neve	2009/D	2015/A	2007/G	2020/A	2009/D	2015/A
Államkötvény ISIN kódja	HU0000402243	HU0000402268	HU0000402250	HU0000402235	HU0000402243	HU0000402268
Futamidő években	5	10	3	15	5	10
Névleges kamat (%)	8,25%	8,00%	9,25%	7,50%	8,25%	8,00%
Értékesítés	4.aukció	3.aukció	4.aukció	5.aukció	5.aukció	4.aukció
Aukció időpontja	2004.09.02	2004.09.02	2004.09.16	2004.09.16	2004.09.30	2004.09.30
Pénzügyi teljesítés időpontja	2004.09.08	2004.09.08	2004.09.22	2004.09.22	2004.10.06	2004.10.06
Lejárat időpontja	2009.10.12	2015.02.12	2007.10.12	2020.11.12	2009.10.12	2015.02.12
Maximális éves hozam (%) - ISMA	9,70	8,70	10,42	8,28	9,37	8,48
Minimális éves hozam (%) - ISMA	9,64	8,61	10,35	8,20	9,28	8,42
Átlagos éves hozam (%) - ISMA	9,68	8,68	10,40	8,25	9,35	8,45
Maximális éves hozam (%) - EHM	9,69	8,69	10,42	8,27	9,37	8,47
Minimális éves hozam (%) - EHM	9,63	8,60	10,35	8,19	9,28	8,41
Átlagos éves hozam (%) - EHM	9,68	8,68	10,40	8,24	9,34	8,45
Maximális eladási ár (%)	94,6199	95,9486	97,2520	93,8453	96,0145	97,1959
Minimális eladási ár (%)	94,3959	95,3647	97,0800	93,1778	95,6762	96,8009
Átlagos eladási ár (%)	94,4523	95,4874	97,1255	93,4321	95,7561	96,9689
Aukciós értékesítésre meghirdetett mennyiség (m Ft)	35.000,00	25.000,00	50.000,00	15.000,00	35.000,00	25.000,00
Benyújtott ajánlatok összege (m Ft)	73.762,37	74.025,57	86.190,88	37.374,50	74.244,97	45.514,55
Elfogadott ajánlatok összege (m Ft)	34.999,89	29.999,91	49.999,93	14.999,95	34.999,96	24.999,93
Aukciós fedezettség	2,11	2,47	1,72	2,49	2,12	1,82
Benyújtott ajánlatok (db)	162	163	141	106	111	109
Elfogadott ajánlatok (db)	70	84	100	51	62	84
Átlagos eladási ár - minimális eladási ár (tail, %)	0,06	0,12	0,05	0,25	0,08	0,17
Piaci értékesítés*	34.999,89	29.999,91	49.999,93	14.999,95	34.999,96	24.999,93
Kibocsátás ÁKK értékpapírszámlára	7.000,11	6.000,09	0,07	3.000,05	1.000,04	5.000,07
Kibocsátott összes mennyiség (m Ft)	42.000,00	36.000,00	50.000,00	18.000,00	36.000,00	30.000,00

\* Az ÁKK értékpapírszámlájára történő kibocsátás nélkül

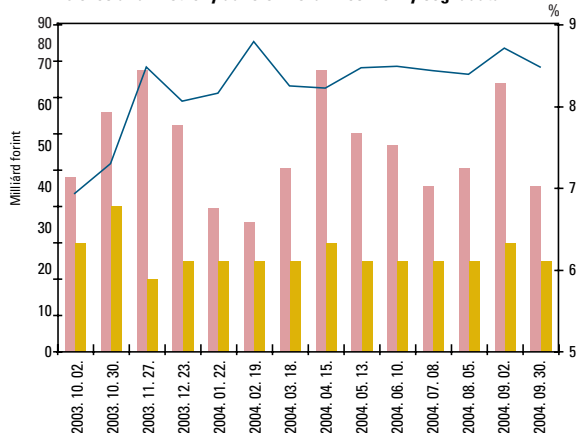
**3 éves államkötvény aukciók hozam- és mennyiségi adatai**



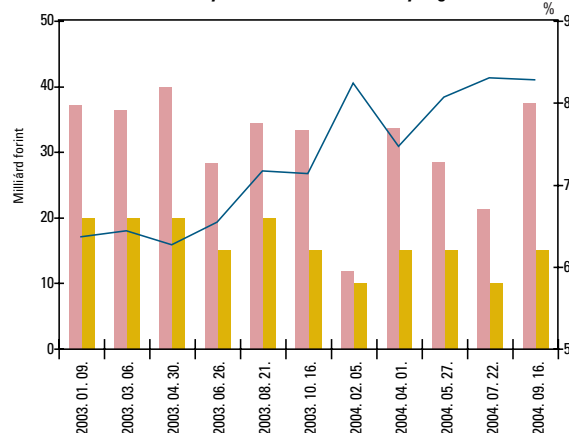
**5 éves államkötvény aukciók hozam- és mennyiségi adatai**



**10 éves államkötvény aukciók hozam- és mennyiségi adatai**



**15 éves államkötvény aukciók hozam- és mennyiségi adatai**

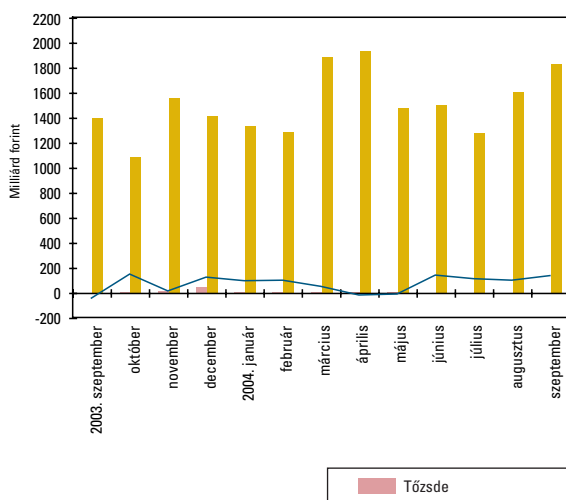


Benyújtott ajánlatok
  Elfogadott ajánlatok
  Átlagos éves hozam

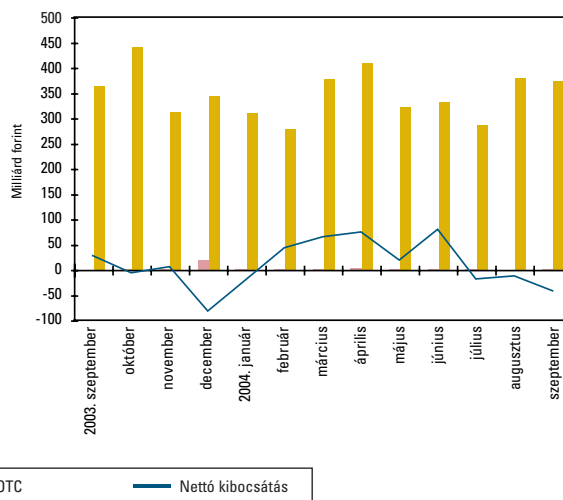
## ÁLLAMKÖTVÉNY-VISSZAVÁSÁRLÁSOK EREDMÉNYE

Államkötvény neve	2005/G	2005/H	2005/G	2005/H
Államkötvény ISIN kódja	HU0000402060	HU0000402078	HU0000402060	HU0000402078
Névleges kamat (%)	7,75%	7,00%	7,75%	7,00%
Visszavásárlási aukció időpontja	2004.09.01	2004.09.01	2004.09.15	2004.09.15
Lejárat időpontja	2005.04.12	2005.08.12	2005.04.12	2005.08.12
Pénzügyi teljesítés időpontja	2004.09.08	2004.09.08	2004.09.22	2004.09.22
Elfogadott minimális hozam (%)	11,15	-	11,26	-
Átlagos hozam (%) - ÁKK-ISMA	11,16	-	11,30	-
Benyújtott ajánlatok összege (m Ft)	20586,14	31155,27	17333,95	44307,43
Elfogadott ajánlatok összege (m Ft)	2517,10	0,00	1100,00	0,00
Benyújtott ajánlatok (db)	22	10	10	29
Elfogadott ajánlatok (db)	3	0	4	0

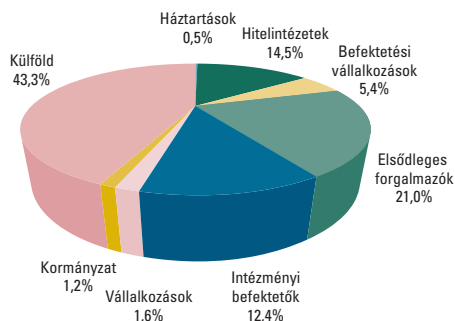
**Államkötvények másodpiaci forgalma  
(BÉT tőzsdei forgalom és KELER OTC)**



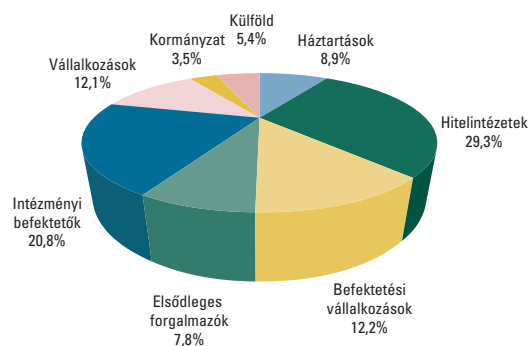
**Diszkont kincstárjegyek másodpiaci forgalma  
(BÉT tőzsdei forgalom és KELER OTC)**



**Az elsődleges forgalmazók másodpiaci államkötvény forgalmának befektetői szektoronkénti megoszlása 2004. szeptemberben**



**Az elsődleges forgalmazók másodpiaci diszkont kincstárjegy forgalmának befektetői szektoronkénti megoszlása 2004. szeptemberben**



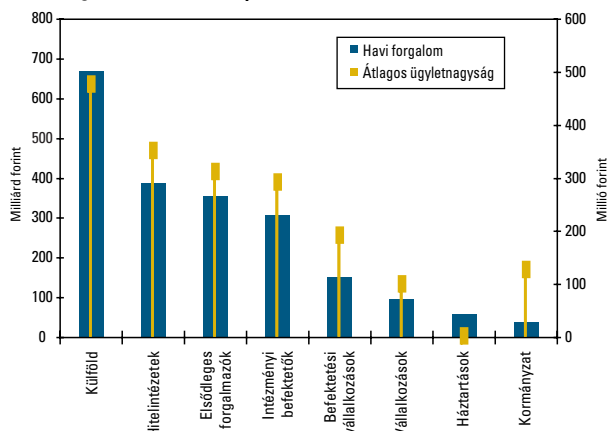


# ÁLLAMPAPÍRPIAC

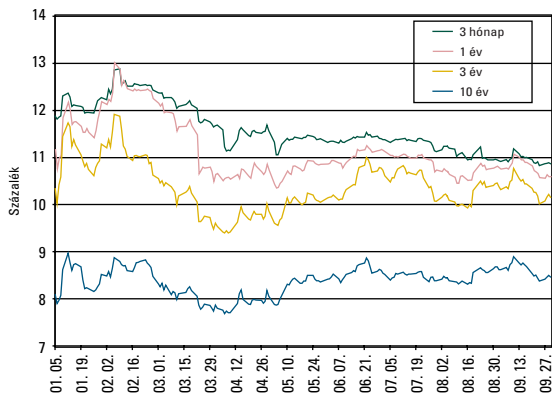
## A LEGNAGYOBB MÁSODPIACI FORGALOMMAL RENDELKEZŐ ÁLLAMPAPÍROK 2004. SZEPTEMBERBEN

Állampapír kódja	Lejárat időpontja	Forgalom (milliárd Ft)
2007/G	2007.10.12	266,7
2009/C	2009.06.24	129,7
2009/D	2009.10.12	121,5
2014/C	2014.02.12	103,6
2015/A	2015.02.12	95,4
D050316	2005.03.16	86,5
2006/G	2006.08.24	78,8
2007/D	2007.06.12	72,8
D050803	2005.08.03	71,2
2013/D	2013.02.12	54,7

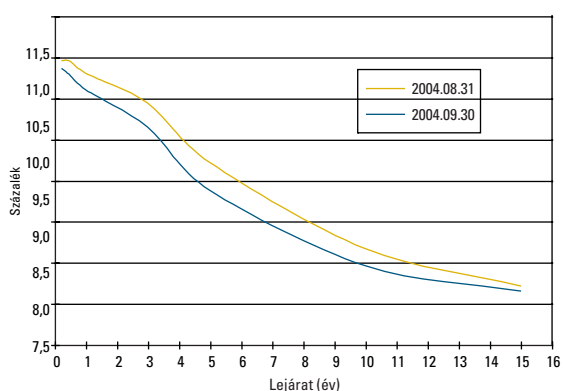
Az egyes befektetői szektorok forgalma az elsődleges forgalmazókkal 2004. szeptemberében



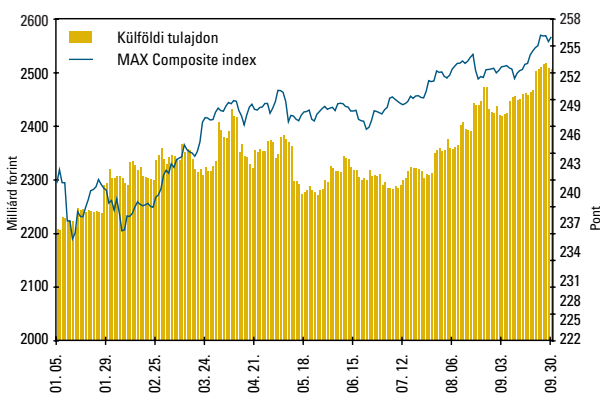
Referencia hozamok alakulása 2004-ben



Referencia hozamgörbe



A külföldiek által birtokolt forint állampapír-állomány 2004-ben



## A 2004. SZEPTEMBER VÉGI REFERENCIA ÁLLAMKÖTVÉNY-SOROZATOK PIACI FORGALOMBAN LÉVŐ ÁLLOMÁNYA A HÓNAP SORÁN

Államkötvény megnevezése	Milliárd forint	
	2004.08.31	2004.09.30
2007/G	155,99	207,02
2009/D	94,14	130,92
2015/A	50,41	80,53
2020/A	50,17	65,21

## MAGYAR ÁLLAMPAPÍR INDEXCSALÁD

	MAX index	RMAX index	MAX Composite index	ZMAX index
Értéke 2004. szeptember 30-án	256,6321	263,9028	255,8455	268,1573
Változása az előző hónap végéhez képest	3,768	2,668	3,4558	2,5572
Visszatekintő egyéves hozam	2,44%	9,71%	4,02%	11,12%

# ■ ÁLLAMPAPÍRPIAC ■

## ESEMÉNYNAPTÁR – 2004. NOVEMBER

45. hét	1	2	3	4	5	6	7
	Hétfő	Kedd	Szerda	Csütörtök	Péntek	Szo.	Va.
Diszkont kincstárjegy aukció nyilvános ajánlattétel			3 hónapos DKJ				
Diszkont kincstárjegy aukció		D050209	D050511	D050928			
Diszkont kincstárjegy aukció pénzügyi teljesítés			D050202				
Diszkont kincstárjegy lejárát			D041103				
Likviditási diszkont kincstárjegy aukció pénzügyi teljesítés			Kibocsátó döntése alapján				
Kamatkozó kincstárjegy jegyzés		K2005/23					
Kamatkozó kincstárjegy lejárát			K2004/22				
Államkötvény nyilvános ajánlattétel				3 és 15 éves			
Államkötvény aukció pénzügyi teljesítés			5 és 10 éves				
Államkötvény visszavásárlás pénzügyi teljesítés			2 kötvénysorozat				
Államkötvény kamatfizetés		2014/A					
46. hét	8	9	10	11	12	13	14
	Hétfő	Kedd	Szerda	Csütörtök	Péntek	Szo.	Va.
Diszkont kincstárjegy aukció nyilvános ajánlattétel			3, 6 és 12 hónapos DKJ-k				
Diszkont kincstárjegy aukció		D050216					
Diszkont kincstárjegy aukció pénzügyi teljesítés			D050209/D050511/D050928				
Diszkont kincstárjegy lejárát			D041110				
Likviditási diszkont kincstárjegy aukció nyilvános ajánlattétel	Kibocsátó döntése alapján						
Likviditási diszkont kincstárjegy aukció	Kibocsátó döntése alapján						
Likviditási diszkont kincstárjegy aukció pénzügyi teljesítés			Kibocsátó döntése alapján				
Kamatkozó kincstárjegy nyilvános ajánlattétel		K2005/24					
Kamatkozó kincstárjegy jegyzés		K2005/23					
Államkötvény aukció				3 és 15 éves			
Államkötvény visszavásárlási aukció			2 kötvénysorozat				
Államkötvény kamatfizetés					2005/E, 2006/E, 2020/A		
47. hét	15	16	17	18	19	20	21
	Hétfő	Kedd	Szerda	Csütörtök	Péntek	Szo.	Va.
Diszkont kincstárjegy aukció nyilvános ajánlattétel			3 hónapos DKJ				
Diszkont kincstárjegy aukció		D050223	D050511	D051123			
Diszkont kincstárjegy aukció pénzügyi teljesítés			D050216				
Diszkont kincstárjegy lejárát			D041117				
Likviditási diszkont kincstárjegy aukció nyilvános ajánlattétel	Kibocsátó döntése alapján						
Likviditási diszkont kincstárjegy aukció	Kibocsátó döntése alapján						
Likviditási diszkont kincstárjegy aukció pénzügyi teljesítés			Kibocsátó döntése alapján				
Kamatkozó kincstárjegy jegyzés		K2005/24					
Kamatkozó kincstárjegy lejárát		K2004/23					
Államkötvény nyilvános ajánlattétel				5 és 10 éves			
Államkötvény aukció pénzügyi teljesítés			3 és 15 éves				
Államkötvény visszavásárlás pénzügyi teljesítés			2 kötvénysorozat				
48. hét	22	23	24	25	26	27	28
	Hétfő	Kedd	Szerda	Csütörtök	Péntek	Szo.	Va.
Diszkont kincstárjegy aukció nyilvános ajánlattétel			3, 6 és 12 hónapos DKJ-k				
Diszkont kincstárjegy aukció		D050302					
Diszkont kincstárjegy aukció pénzügyi teljesítés			D050223/D050511/D051123				
Diszkont kincstárjegy lejárát			D041124				
Likviditási diszkont kincstárjegy aukció nyilvános ajánlattétel	Kibocsátó döntése alapján						
Likviditási diszkont kincstárjegy aukció	Kibocsátó döntése alapján						
Likviditási diszkont kincstárjegy aukció pénzügyi teljesítés			Kibocsátó döntése alapján				
Kamatkozó kincstárjegy nyilvános ajánlattétel		K2005/25					
Kamatkozó kincstárjegy jegyzés		K2005/24					
Államkötvény aukció				5 és 10 éves			
Államkötvény visszavásárlási aukció			2 kötvénysorozat				
Államkötvény kamatfizetés			2017/A				
49. hét	29	30					
	Hétfő	Kedd					
Diszkont kincstárjegy aukció		D050309					
Likviditási diszkont kincstárjegy aukció nyilvános ajánlattétel	Kibocsátó döntése alapján						
Likviditási diszkont kincstárjegy aukció	Kibocsátó döntése alapján						
Kamatkozó kincstárjegy jegyzés		K2005/25					

### Jelmagyarázat az értékpapírkódokhoz:

- Diszkont Kincstárjegy, (LDKJ) - D + a lejárát évének utolsó két számjegye, valamint a lejárát hónapja, napja
- Kamatkozó Kincstárjegy - A sorozat-megjelölés a lejárát évet jelöli.
- Magyar Államkötvény - A sorozat-megjelölés a lejárát évet jelöli.



# ■ ÁLLAMPAPÍRPIAC ■

## A VÁLTOZÓ KAMATOZÁSÚ KÖTVÉNYEK KAMATMEGÁLLAPÍTÁSAI 2004. SZEPTEMBERBEN

Kötvény neve	Kamatmegállapítás napja	Kamatidőszak		Kamatfizetés napja	Megállapított éves kamat (%)	Kifizetett/ kifizetendő kamat (%)	
2016/A	2004.09.01	2004.09.30	-	2004.12.31	2004.12.31	10,00	2,52
2013/A	2004.09.20	2004.03.20	-	2004.09.20		11,20	
		2004.09.20	-	2005.03.20	2005.03.20	11,40	11,45

## ELSŐDLEGES FORGALMAZÓK LISTÁJA 2004. SZEPTEMBER 30-ÁN

Intézményi forgalmazói kör:	A lakossági állampapírok értékesítésére szerződött elsődleges forgalmazók:
CIB Bank Rt. CITIBANK Rt. Deutsche Bank Rt. Dresdner Bank (Hungaria) Rt. ERSTE Bank Befektetési Magyarország Rt. HVB Bank Hungary Rt.	ING Bank Rt. Kereskedelmi és Hitelbank Rt. Magyar Külkereskedelmi Bank Rt. Magyar Takarékszövetkezeti Bank Rt. Országos Takarékpénztár és Kereskedelmi Bank Rt.
	CIB Bank Rt. Kereskedelmi és Hitelbank Rt. Magyar Takarékszövetkezeti Bank Rt. Országos Takarékpénztár és Kereskedelmi Bank Rt. valamint a Magyar Államkincstár fiókhálózata



Á · K · K  
ALLAMADOSSÁG KEZELŐ KÖZPONT RT.

■ 1027 Budapest, Csalogány utca 9–11. ■ 1255 Budapest, Pf. 248 ■

■ Telefon: (06-1) 488-9488 ■ Fax: (06-1) 488-9405 ■ E-mail: [akk@allampapir.hu](mailto:akk@allampapir.hu) ■ További információ: [www.allampapir.hu](http://www.allampapir.hu), 06 40 24 24 24 ■