

Heti jelentés az állampapír-piaci folyamatokról

9. hét : 2006. február 24. - március 2.

A 9. héten a teljes nettó állampapír-piaci kibocsátás 64,9 milliárd forint volt. 2006-ban összesen nettó 266,1 milliárd forint összegű állampapír került értékesítésre.

10. hét : 2006. március 3. - 9.

A 10. héten a teljes nettó állampapír-piaci kibocsátás 55,9 milliárd forint körül várható. A héten a likviditási diszkont-kincstárjegy, valamint a 3, 6 és 12 hónapos diszkont-kincstárjegyek aukcióira kerül sor. A meghirdetett mennyiség a likviditási diszkont-kincstárjegyből 30, a diszkont-kincstárjegyekből rendre 35, 40 és 40 milliárd forint.

Az állampapír-piaci kibocsátás alakulása

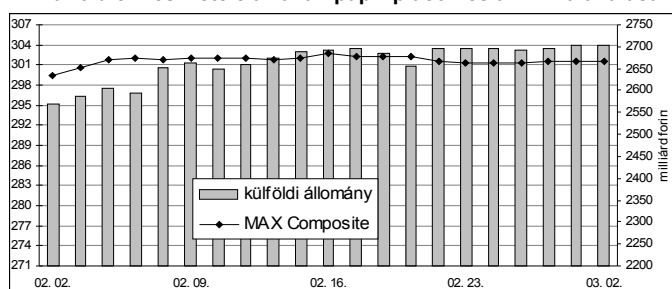
(milliárd forint)

	BRUTTÓ KIBOCSÁTÁS			LEJÁRAT ÉS VISSZAVÁSÁRLÁS			NETTÓ KIBOCSÁTÁS		
	2006/8	2006/9	2006/10	2006/8	2006/9	2006/10	2006/8	2006/9	2006/10
diszkont-kincstárjegy	24,6	116,0	39,4	89,1	24,6	24,6	-64,5	91,4	14,8
államkötvény	75,0	0,0	75,0	21,1	38,6	27,5	53,9	-38,6	47,5
kamatkozó kincstárjegy	2,9	11,9	0,4	17,7	0,0	6,7	-14,8	11,9	-6,3
kincstári takarékjegy	7,8	5,4	0,0	7,5	5,3	0,0	0,3	0,1	0,0
ÖSSZESEN	110,4	133,3	114,8	135,4	68,5	58,9	-25,0	64,9	55,9

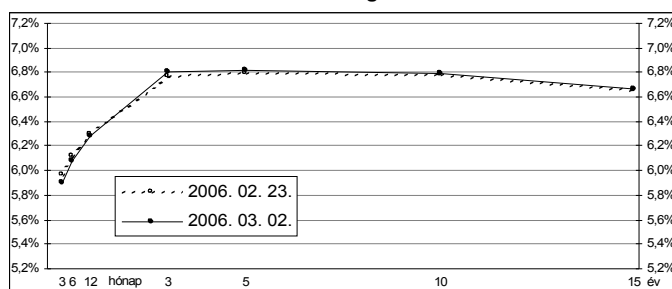
9. hét : 2006. február 24. - március 2.

A 9. héten a referencia-hozamgörbe meredeksége kis mértékben emelkedett. Az éven belüli lejáratokon 1-6 bázisponttal csökkentek, az éven túli lejáratokon 1-3 bázisponttal növekedtek a referenciahozamok. A MAX Composite állampapír-index 0,4 ponttal emelkedett, a külföldi tulajdonban lévő forint-állampapírállomány 6,2 milliárd forinttal 2704,6 milliárd forintra gyarapodott a héten. A 3 hónapos DKJ aukcióján a fedezettség 2,8-et ért el, az átlagos hozam 2 bázisponttal 5,95%-ra emelkedett. A 3 éves kötvény aukcióján a fedezettség 2,7-et ért el, az átlagos hozam 11 bázisponttal 6,81%-ra csökkent. A 2006/E sorozatjelű államkötvényből 13,74 mrd forint értékben, a 2006/G sorozatjelű államkötvényből 13,79 milliárd forint értékben történt visszavásárlás.

A külföldiek részvétele az állampapír-piacon és a MAX alakulása



A referencia-hozamgörbe lefutása



Állampapír-piaci forgalom

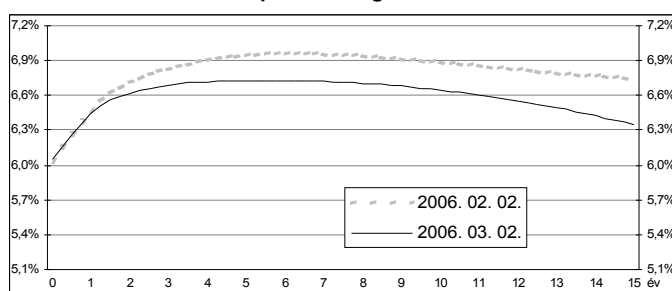
(milliárd forint)

2006/9	TŐZSDEI FORGALOM	TŐZSDÉN KÍVÜLI FORGALOM	FORGALOM ÖSSZESEN
diszkont-kincstárjegy	0,0	124,0	124,0
államkötvény	0,9	672,3	673,3
ÖSSZESEN	0,9	796,4	797,3

Az állampapír-piaci hozamok alakulása

2006. 03. 02.	ELSŐDLEGES FORGALMAZÓK ÁRJEJYZÉSE		OTC ÁTLAG	REFERENCIA-HOZAMOK
	vétel	eladás		
3 hónap	6,05%	5,75%	5,95%	5,90%
6 hónap	6,10%	6,00%	6,14%	6,08%
12 hónap	6,40%	6,20%	6,33%	6,28%
3 év	6,90%	6,70%	6,53%	6,80%
5 év	6,90%	6,75%	6,77%	6,82%
10 év	6,90%	6,68%	6,76%	6,79%
15 év	6,75%	6,55%	6,40%	6,66%

A zéró-kupon hozamgörbe lefutása



A legutóbbi állampapír-aukciók fontosabb adatai

(milliárd forint)

	AUKCIÓ DÁTUMA	ÁTLAGOS AUKCIÓS HOZAM	VÁLTOZÁS AZ ELŐZŐ AUKCIÓHOZ KÉPEST	MEGHIRDETETT MENNYISÉG	BENYÚJTOTT AJÁNLATOK	ELFOGADOTT AJÁNLATOK	JÓVÁÍRÁS ÁKK SZÁMLÁRA	KIBOCSÁTÁS ÖSSZESEN
likviditási DKJ	2006. 01. 09.	5,97%	-1 bp	30,0	59,9	30,0	0,0	30,0
3 hónapos DKJ	2006. 02. 28.	5,95%	+2 bp	35,0	98,5	40,0	8,0	48,0
6 hónapos DKJ	2006. 02. 22.	6,16%	+21 bp	35,0	127,7	45,0	9,0	54,0
12 hónapos DKJ	2006. 02. 23.	6,32%	+13 bp	40,0	91,9	40,0	8,0	48,0
3 éves kötvény	2006. 03. 02.	6,81%	-11 bp	65,0	174,9	75,0	8,5	83,5
5 éves kötvény	2006. 02. 16.	6,63%	+10 bp	45,0	53,3	40,0	8,0	48,0
10 éves kötvény	2006. 02. 16.	6,62%	+8 bp	35,0	55,6	35,0	7,0	42,0
15 éves kötvény	2006. 02. 02.	6,77%	-3 bp	20,0	89,8	25,0	5,0	30,0