

## 2. heti jelentés a magyar állampapírcsőról

2010. jan. 04 - jan. 10.

### 2. hét

A 2. héten a nettó állampapírcsőr piaci kibocsátás 53,94 milliárd forint volt. 2010-ban összesen nettó 53,94 milliárd forint összegű állampapír került értékesítésre.

### Következő heti események

A 3. héten a nettó állampapírcsőr piaci kibocsátás -93,05 milliárd forint körül várható. A héten a 3 hónapos diszkontkincstárjegy, valamint a 3, 5, 10 éves államkötvény aukciójára kerül sor. A meghirdetett mennyiség a 3 hónapos DKJ-ből 40, az államkötvényből 50 milliárd forint.

### Állampapírcsőr piaci kibocsátás (mrd Ft)

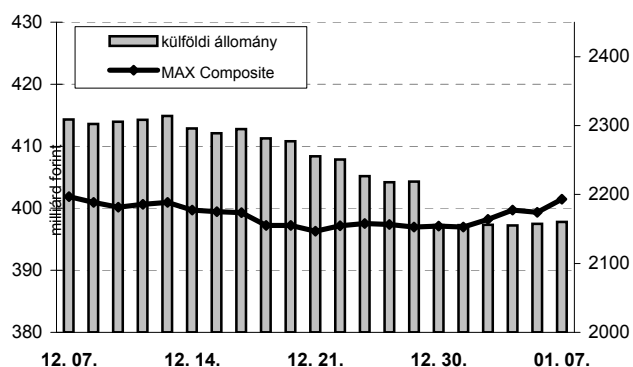
2010 hét sorszáma:	BRUTTÓ KIBOCSÁTÁS			LEJÁRAT			VISSZAVÁSÁRLÁS			NETTÓ KIBOCSÁTÁS			Évi KUM. NETTÓ KIBOCS.	
	53	2	3	53	2	3	53	2	3	53	2	3	53	2
Diszkontkincstárjegy	67,51	44,33	94,78	188,15	39,31	185,14	0,00	0,00	0,00	-120,64	5,02	-90,36	183,18	5,02
Államkötvény	0,00	50,00	0,00	2,26	0,00	0,00	0,00	0,00	0,00	-2,26	50,00	0,00	-1049,74	50,00
Kamatkozó kincstárjegy*	3,26	0,85	0,62	0,38	0,75	2,68	0,00	0,00	0,00	2,88	0,10	-2,06	-77,95	0,10
Kincstári takarékjegy	5,28	3,41	1,87	6,52	4,59	2,50	0,00	0,00	0,00	-1,24	-1,18	-0,64	-48,69	-1,18
<b>ÖSSZESEN</b>	<b>76,05</b>	<b>98,59</b>	<b>97,27</b>	<b>197,31</b>	<b>44,65</b>	<b>190,32</b>	<b>0,00</b>	<b>0,00</b>	<b>0,00</b>	<b>-121,26</b>	<b>53,94</b>	<b>-93,05</b>	<b>-993,19</b>	<b>53,94</b>

\*a kamatkozó kincstárjegy esetében az eheti adat is becslés

### 2. heti események

A referenciahozam a 10 éves lejáraton 38 bázisponttal, a 15 éves és a 3 hónapos lejáraton 32-33 bázisponttal, az 5 éves és a 6 hónapos lejáraton 22-25 bázisponttal, a 3 éves és a 12 hónapos lejáraton 13-16 bázisponttal csökkent. A MAX Composite állampapírindex 4,3 ponttal 401,5 pontra nőtt, a külföldi tulajdonban lévő forint-állampapírállomány 5,0 milliárd forinttal 2160,4 milliárd forintra gyarapodott a héten. A 3 hónapos DKJ aukcióján a fedezettség 5,75-et ért el, az átlagos hozam 11 bázisponttal 5,91%-ra csökkent. A 12 hónapos DKJ aukcióján a fedezettség 2,82-et ért el, az átlagos hozam 23 bázisponttal 5,9%-ra csökkent.

### MAX-index és a külföldiek részvétele a magyar állampapírcsőr piacra

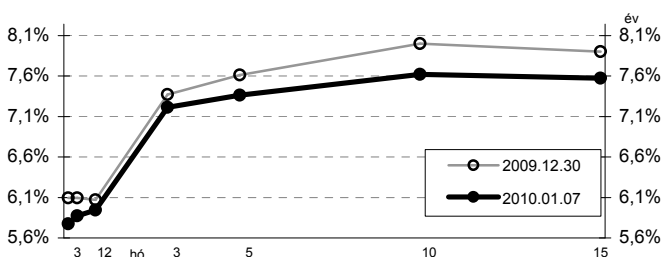


### Állampapírcsőr piaci hozamok (%)

2010.01.07	ELSŐDLEGES FORGALMAZÓK ÁRJEGYZÉSE		OTC-ÁTLAG	REF. HOZAM
	VÉTEL	ELADÁS		
3 hónap	6,00	5,50	5,92	5,75
6 hónap	6,10	5,60	5,88	5,85
12 hónap	6,10	5,80	5,90	5,92
3 év	7,35	7,00	7,34	7,19
5 év	7,50	7,20	7,48	7,34
10 év	7,70	7,50	7,81	7,60
15 év	7,75	7,35	7,63	7,55

\*az OTC-átlag értéknapi adat

### Referenciahozam-görbe

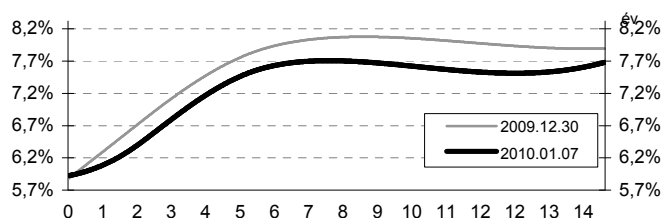


### Másodpiaci forgalom (mrd HUF)

2010. 01. 01 - 2010. 01. 07.	DKJ		Államkötvény		ÁLLAMPAPÍR	
	TŐZSDEI	OTC*	TŐZSDEI	OTC	TŐZSDEI	OTC
2010.01.01						
2010.01.04	0,00	6,3	0,17	55,4	0,17	61,7
2010.01.05	0,00	6,9	0,00	36,6	0,00	43,4
2010.01.06	0,00	53,9	0,00	264,4	0,00	318,3
2010.01.07	0,00	30,2	0,15	116,8	0,15	147,0
<b>ÖSSZESEN</b>	<b>0,00</b>	<b>97,2</b>	<b>0,33</b>	<b>473,1</b>	<b>0,33</b>	<b>570,4</b>

\*az OTC-forgalom értéknapi adat

### Zérókuponhozam-görbe



### A legutóbbi állampapír aukciók fontosabb adatai (mrd HUF)

2010.01.08	AUKCIÓ DÁTUMA	MAX. HOZAM (%)	ÁTLAGHOZAM (%)	VALTOZAS ELOZO AUKCIÓHOZ KÉPEST (bp)	MEGHIR. MENNY.	BENYÚJTOTT AJÁNLATOK	ELFOG. AJÁNL.	FEDEZETTSÉG	NEM KOMP. ÉRTÉK.	ÖSSZES PIACI KIBOCS.
likviditási DKJ	2009.11.30	6,52	6,48	12	40	75,0	40,0	1,87	0,0	40,0
3 hónapos DKJ	2010.01.05	5,93	5,91	-11	40	229,9	50,0	5,75	0,0	50,0
12 hónapos DKJ	2010.01.07	5,91	5,90	-23	50	141,2	50,0	2,82	0,0	50,0
3 éves államkötvény	2009.12.30	7,50	7,45	13	25	25,5	16,7	1,02	3,3	20,0
5 éves államkötvény	2009.12.30	7,73	7,68	5	15	46,5	18,3	3,10	1,7	20,0
10 éves államkötvény	2009.12.30	8,03	8,01	12	10	26,9	8,1	2,69	1,9	10,0
15 éves államkötvény	2009.08.13	8,16	8,14	55	7	13,9	7,0	1,98	0,6	7,6