

# Heti jelentés az állampapír-piaci folyamatokról

**5. hét : 2008. január 28. - február 3.**

Az 5. héten a teljes nettó állampapír-piaci kibocsátás 35,5 milliárd forint volt. 2008-ban összesen nettó 266,3 milliárd forint összegű állampapír került értékesítésre.

**6. hét : 2008. február 4. - 10.**

A 6. héten a teljes nettó állampapír-piaci kibocsátás 7,7 milliárd forint körül várható. A héten a 3, 6 és 12 hónapos diszkont-kincstárjegyek aukcióira kerül sor. A meghirdetett mennyiség a diszkont-kincstárjegyekből rendre 20, 20 és 30 milliárd forint.

## Az állampapír-piaci kibocsátás alakulása

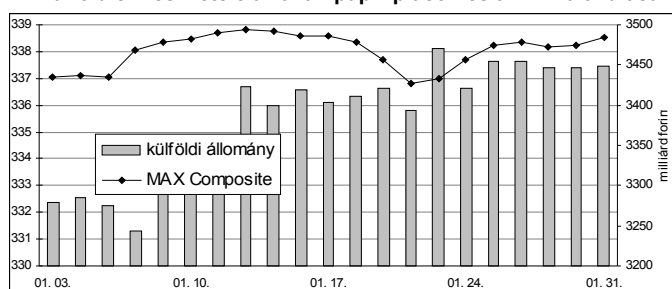
(milliárd forint)

	BRUTTÓ KIBOCSÁTÁS			LEJÁRAT ÉS VISSZAVÁSÁRLÁS			NETTÓ KIBOCSÁTÁS		
	2008/4	2008/5	2008/6	2008/4	2008/5	2008/6	2008/4	2008/5	2008/6
diszkont-kincstárjegy	34,4	67,0	19,6	29,5	24,5	29,5	4,9	42,5	-9,8
államkötvény	75,0	0,0	50,0	18,2	0,0	30,5	56,8	0,0	19,5
kamatkozó kincstárjegy	4,5	1,5	0,0	1,8	8,4	1,9	2,6	-6,9	-1,9
kincstári takarékjegy	8,6	8,5	8,6	8,7	8,7	8,6	-0,1	-0,1	-0,1
<b>ÖSSZESEN</b>	<b>122,4</b>	<b>77,1</b>	<b>78,2</b>	<b>58,2</b>	<b>41,6</b>	<b>70,5</b>	<b>64,2</b>	<b>35,5</b>	<b>7,7</b>

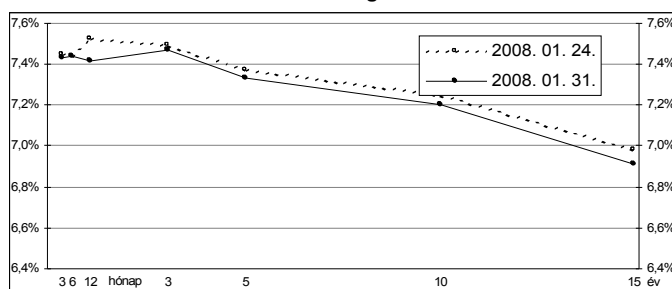
**5. hét : 2008. január 28. - február 3.**

Az 5. héten a 6 hónapos lejáraton nem változtak, a többi lejáraton csökkentek a referenciahozamok: a 3 hónapos, valamint a 3, 5 és 10 éves lejáratokon 2-5 bázisponttal, a 15 éves és 12 hónapos lejáratokon pedig 7-10 bázisponttal csökkentek a hozamok. A MAX Composite állampapír-index 0,8 ponttal emelkedett, a külföldi tulajdonban lévő forint-állampapír-állomány 27,8 milliárd forinttal 3449,5 milliárd forintra gyarapodott a héten. A 3 hónapos DKJ aukcióján a fedezettség 4,2-et ért el, az átlagos hozam 3 bázisponttal 7,43%-ra csökkent. A 10 éves kötvény aukcióján a fedezettség 1,6-et ért el, az átlagos hozam 4 bázisponttal 7,12%-ra csökkent. Az ÁKK a héten a 2008/C, a 2008/E és a 2009/E jelű kötvényekből visszavásárlási aukciót tartott, az elfogadott mennyiség rendre 18,4 mrd Ft, 12 mrd Ft és 65,3 mrd Ft volt.

## A külföldiek részvétele az állampapír-piacon és a MAX alakulása



## A referencia-hozamgörbe lefutása



## Állampapír-piaci forgalom

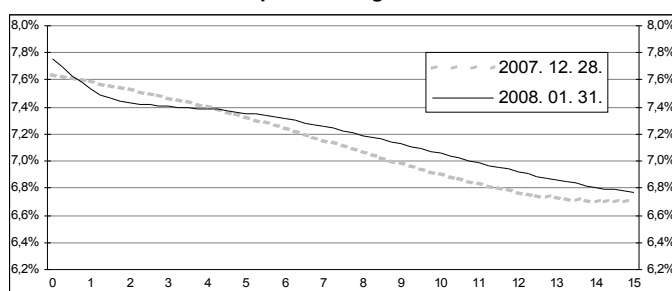
(milliárd forint)

2008. jan. 25. - 31.	TŐZSDEI FORGALOM	TŐZSDÉN KÍVÜLI FORGALOM	FORGALOM ÖSSZESEN
diszkont-kincstárjegy	0,0	407,1	407,1
államkötvény	0,3	2143,8	2144,2
<b>ÖSSZESEN</b>	<b>0,3</b>	<b>2550,9</b>	<b>2551,2</b>

## Az állampapír-piaci hozamok alakulása

2008. 01. 31.	ELSŐDLEGES FORGALMAZÓK ÁRJEJYZÉSE		OTC ÁTLAG	REFERENCIA-HOZAMOK
	vétel	eladás		
3 hónap	7,55%	7,30%	7,56%	7,43%
6 hónap	7,56%	7,30%	7,55%	7,44%
12 hónap	7,55%	7,30%	7,56%	7,42%
3 év	7,60%	7,35%	7,50%	7,47%
5 év	7,45%	7,25%	7,37%	7,33%
10 év	7,30%	7,10%	7,31%	7,20%
15 év	7,00%	6,85%	6,95%	6,91%

## A zéró-kupon hozamgörbe lefutása



## A legutóbbi állampapír-aukciók fontosabb adatai

(milliárd forint)

	AUKCIÓ DÁTUMA	ÁTLAGOS AUKCIÓS HOZAM	VÁLTOZÁS AZ ELŐZŐ AUKCIÓHOZ KÉPEST	MEGHIRDETETT MENNYISÉG	BENYÚJTOTT AJÁNLATOK	ELFOGADOTT AJÁNLATOK	JÓVÁÍRÁS ÁKK SZÁMLÁRA	KIBOCSÁTÁS ÖSSZESEN
likviditási DKJ	2008. 01. 14.	7,44%	-5 bp	30,0	77,8	30,0	0,0	30,0
3 hónapos DKJ	2008. 01. 29.	7,43%	-3 bp	20,0	84,0	20,0	2,0	22,0
6 hónapos DKJ	2008. 01. 23.	7,44%	+12 bp	20,0	53,9	20,0	4,0	24,0
12 hónapos DKJ	2008. 01. 24.	7,46%	+14 bp	30,0	153,1	30,0	6,0	36,0
3 éves kötvény	2008. 01. 03.	7,56%	+21 bp	100,0	176,8	100,0	30,0	130,0
5 éves kötvény	2008. 01. 17.	7,27%	-16 bp	75,0	120,5	75,0	0,0	75,0
10 éves kötvény	2008. 01. 31.	7,12%	-4 bp	55,0	87,0	50,0	15,0	65,0
15 éves kötvény	2007. 12. 06.	6,65%	+13 bp	20,0	78,1	25,0	5,0	30,0