

Heti jelentés az állampapír-piaci folyamatokról

29. hét : 2007. július 16. - 22.

A 29. héten a teljes nettó állampapír-piaci kibocsátás -6,5 milliárd forint volt. 2007-ben összesen nettó 604,5 milliárd forint összegű állampapír került értékesítésre.

30. hét : 2007. július 23. - 29.

A 30. héten a teljes nettó állampapír-piaci kibocsátás 33,4 milliárd forint körül várható. A héten a 3, 6 és 12 hónapos diszkont-kincstárjegyek aukcióira kerül sor. A meghirdetett mennyiség a diszkont-kincstárjegyekből rendre 30, 25 és 35 milliárd forint.

Az állampapír-piaci kibocsátás alakulása

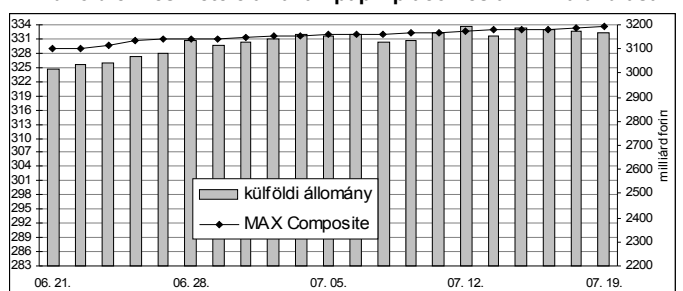
(milliárd forint)

	BRUTTÓ KIBOCSÁTÁS			LEJÁRAT ÉS VISSZAVÁSÁRLÁS			NETTÓ KIBOCSÁTÁS		
	2007/28	2007/29	2007/30	2007/28	2007/29	2007/30	2007/28	2007/29	2007/30
diszkont-kincstárjegy	29,4	86,4	29,4	49,0	98,7	29,4	-19,6	-12,2	0,0
államkötvény	85,0	0,0	75,0	21,2	0,0	34,5	63,8	0,0	40,5
kamatkozó kincstárjegy	1,7	6,4	10,2	12,2	0,0	16,9	-10,5	6,4	-6,8
kincstári takarékjegy	5,2	5,1	8,9	5,9	5,8	9,2	-0,8	-0,7	-0,4
ÖSSZESEN	121,4	98,0	123,4	88,4	104,5	90,1	32,9	-6,5	33,4

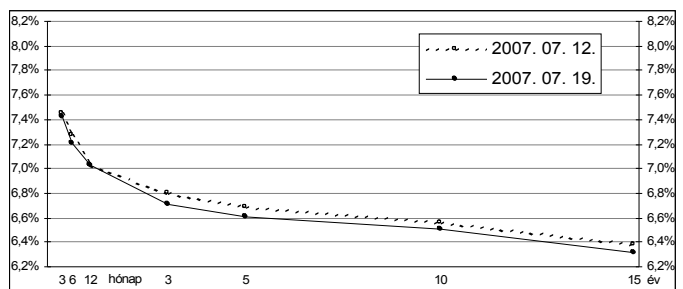
29. hét : 2007. július 16. - 22.

A 29. héten a referencia-hozamgörbe a 12 hónapos lejárat kivételével, lefele tolódott: a 12 hónapos lejáraton stagnált, a 3 éves lejáraton 9 bázisponttal csökkent a referenciahozam, a többi lejáraton 3-7 bázisponttal mérséklődtek a benchmark-hozamok. A MAX Composite állampapír-index 1,0 ponttal emelkedett, a külföldi tulajdonban lévő forint-állampapírállomány 28,1 milliárd forinttal 3164,3 milliárd forintra csökkent a héten. A 3 hónapos DKJ aukcióján a fedezettség 3,5-et ért el, az átlagos hozam 3 bázisponttal 7,44%-ra csökkent. A 3 éves kötvény aukcióján a fedezettség 2,3-et ért el, az átlagos hozam 38 bázisponttal 6,70%-ra csökkent. A 2008/C sorozatjelű államkötvényből 5,1 mrd forint értékben, a 2008/D sorozatjelű államkötvényből 29,4 milliárd forint értékben történt visszavásárlás.

A külföldiek részvétele az állampapír-piacon és a MAX alakulása



A referencia-hozamgörbe lefutása



Állampapír-piaci forgalom

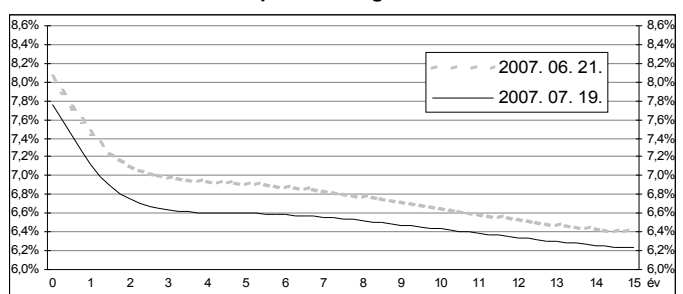
(milliárd forint)

2007. júl. 13. - 19.	TŐZSDEI FORGALOM	TŐZSDÉN KÍVÜLI FORGALOM	FORGALOM ÖSSZESEN
diszkont-kincstárjegy	0,0	54,5	54,5
államkötvény	0,0	993,1	993,1
ÖSSZESEN	0,0	1047,6	1047,6

Az állampapír-piaci hozamok alakulása

2007. 07. 19.	ELSŐDLEGES FORGALMAZÓK ÁRJEJYZÉSE		OTC ÁTLAG	REFERENCIA-HOZAMOK
	vétel	eladás		
3 hónap	7,55%	7,30%	7,49%	7,42%
6 hónap	7,30%	7,10%	7,32%	7,20%
12 hónap	7,15%	6,90%	7,04%	7,03%
3 év	6,80%	6,60%	6,83%	6,71%
5 év	6,70%	6,50%	6,73%	6,61%
10 év	6,60%	6,40%	6,52%	6,51%
15 év	6,40%	6,20%	6,44%	6,32%

A zéró-kupon hozamgörbe lefutása



A legutóbbi állampapír-aukciók fontosabb adatai

(milliárd forint)

	AUKCIÓ DÁTUMA	ÁTLAGOS AUKCIÓS HOZAM	VÁLTOZÁS AZ ELŐZŐ AUKCIÓHOZ KÉPEST	MEGHIRDETETT MENNYISÉG	BENYÚJTOTT AJÁNLATOK	ELFOGADOTT AJÁNLATOK	JÓVÁÍRÁS ÁKK SZÁMLÁRA	KIBOCSÁTÁS ÖSSZESEN
likviditási DKJ	2007. 06. 04.	7,95%	+5 bp	50,0	147,7	60,0	0,0	60,0
3 hónapos DKJ	2007. 07. 17.	7,44%	-3 bp	30,0	105,4	30,0	3,0	33,0
6 hónapos DKJ	2007. 07. 11.	7,31%	-8 bp	25,0	82,3	25,0	5,0	30,0
12 hónapos DKJ	2007. 07. 12.	7,04%	-10 bp	35,0	88,6	35,0	7,0	42,0
3 éves kötvény	2007. 07. 19.	6,70%	-38 bp	75,0	171,4	75,0	15,0	90,0
5 éves kötvény	2007. 07. 05.	6,71%	-25 bp	45,0	100,5	45,0	0,0	45,0
10 éves kötvény	2007. 07. 05.	6,62%	-14 bp	40,0	83,8	40,0	0,0	40,0
15 éves kötvény	2007. 06. 21.	6,56%	+17 bp	20,0	27,1	15,0	3,0	18,0