

44. heti jelentés a magyar állampapírpiacon

2010. okt. 25 - okt. 31.

44. hét

A 44. héten a nettó állampapírpiacon kibocsátás 87,13 milliárd forint volt. 2010-ban összesen nettó 280,86 milliárd forint összegű állampapír került értékesítésre.

Következő heti események

A 45. héten a nettó állampapír-piaci kibocsátás 107,77 milliárd forint körül várható. A héten a 3 hónapos diszkontkincstárjegy, valamint a 3, 5 és 15 éves államkötvény aukciójára kerül sor. A meghirdetett mennyiség a 3 hónapos DKJ-ből 40, az államkötvényekből rendre 20, 15 és 10 milliárd forint.

Állampapír-piaci kibocsátás (mrd Ft)

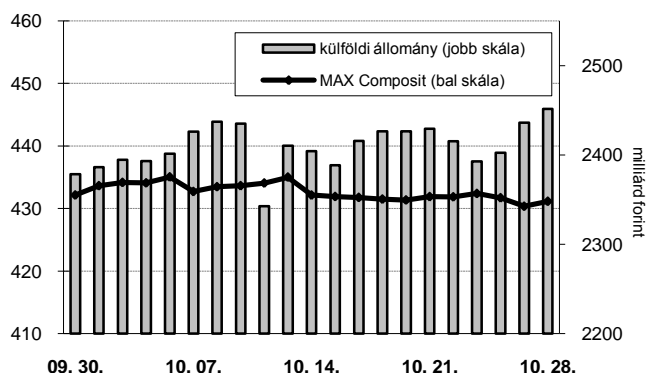
2010	BRUTTÓ KIBOCSÁTÁS			LEJÁRAT			VISSZAVÁSÁRLÁS			NETTÓ KIBOCSÁTÁS			Évi KUM. NETTÓ KIBOCS.	
	hét sorszáma:	43	44	45	43	44	45	43	44	45	43	44	45	43
Diszkontkincstárjegy	86,94	39,48	156,26	195,30	34,52	49,32	0,00	0,00	0,00	-108,36	4,95	106,94	201,11	206,07
Allamkötvény	29,20	81,61	0,00	0,00	0,00	0,00	20,00	0,00	0,00	9,20	81,61	0,00	97,81	179,42
Kamatkozó kincstárjegy	1,06	1,89	1,60	2,06	1,27	0,66	0,00	0,00	0,00	-1,00	0,62	0,94	-61,71	-61,09
Kincstári takarékjegy*	2,67	2,09	2,09	2,86	2,13	2,22	0,00	0,00	0,00	-0,18	-0,05	-0,12	-43,51	-43,54
ÖSSZESEN	119,88	125,06	159,96	200,22	37,93	52,20	20,00	0,00	0,00	-100,34	87,13	107,77	193,71	280,86

*a kincstári takarékjegy és a kincstári hálózat forgalma esetében az eheti adat is becslés

44. heti események

A referenciahozam a 6 hónapos lejáraton 12 bázisponttal csökkent, a 10 éves, a 15 éves, a 3 hónapos, az 5 éves, a 12 hónapos és a 3 éves lejáraton 7-14 bázisponttal nőtt. A MAX Composite állampapírindex 0,7 ponttal 431,2 pontra csökkent, a külföldi tulajdonban lévő forint-állampapírállomány 22,2 milliárd forinttal 2451,6 milliárd forintra gyarapodott a héten. A likviditási DKJ aukcióján a fedezettség 3,42-ot ért el, az átlagos hozam 2 bázisponttal 5,24%-ra csökkent. A 3 hónapos DKJ aukcióján a fedezettség 2,85-öt ért el, az átlagos hozam az előző aukcióhoz képest nem változott. A 12 hónapos DKJ aukcióján a fedezettség 2,39-öt ért el, az átlagos hozam 9 bázisponttal 5,82%-ra nőtt.

MAX-index és a külföldiek részvétele a magyar állampapírpiacon

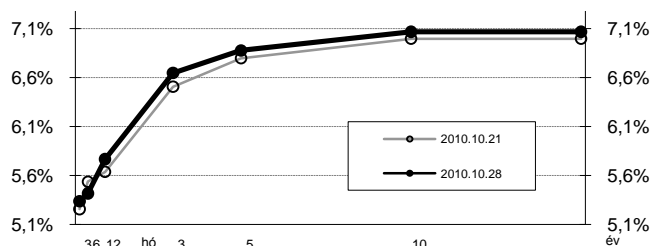


Állampapír-piaci hozamok (%)

2010.10.28	ELSŐDLEGES FORGALMAZÓK ÁRJEGYZÉSE		OTC-ÁTLAG	REF. HOZAM
	VÉTEL	ELADÁS		
3 hónap	5,50	5,20	5,38	5,35
6 hónap	5,55	5,35	5,44	5,43
12 hónap	5,85	5,75	5,63	5,78
3 év	6,75	6,55	6,51	6,66
5 év	6,95	6,80	6,79	6,89
10 év	7,20	7,00	6,82	7,08
15 év	7,20	7,00	7,06	7,08

*az OTC-átlag értéknapi adat

Referenciahozam-görbe

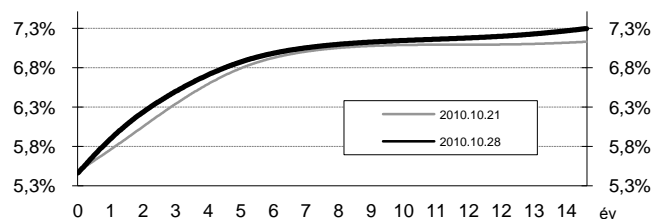


Másodpiaci forgalom (mrd Ft)

2010. 10. 22 - 2010. 10. 28.	DKJ		Államkötvény		ÁLLAMPAPÍR	
	TŐZSDEI	OTC*	TŐZSDEI	OTC	TŐZSDEI	OTC
2010.10.22	0,00	7,0	0,00	100,2	0,00	107,1
2010.10.25	0,00	11,2	0,00	112,2	0,00	123,4
2010.10.26	0,00	3,9	0,21	188,4	0,21	192,3
2010.10.27	0,60	48,1	3,15	277,7	3,75	325,8
2010.10.28	0,00	10,0	0,20	215,7	0,20	225,8
ÖSSZESEN	0,60	80,2	3,56	894,1	4,16	974,4

*az OTC-forgalom értéknapi adat

Zérókuponhozam-görbe



A legutóbbi állampapíraukciók fontosabb adatai (mrd Ft)

2010.10.29	AUKCIÓ DÁTUMA	MAX. HOZAM (%)	ÁTLAGHOZAM (%)	VÁLTOZÁS ELŐZŐ AUKCIÓHOZ KÉPEST (bp)	MEGHIR. MENNY.	BENYÚJTOTT AJÁNLATOK	ELFOG. AJÁNL.	FEDEZETTSÉG	NEM KOMP. ÉRTÉK.	ÖSSZES PIACI KIBOCS.
likviditási DKJ	2010.10.29	5,25	5,24	-2	50	170,9	60,0	3,42	0,0	60,0
3 hónapos DKJ	2010.10.26	5,27	5,25	0	40	114,1	45,0	2,85	0,0	45,0
12 hónapos DKJ	2010.10.28	5,85	5,82	9	50	119,5	55,0	2,39	0,0	55,0
3 éves államkötvény	2010.10.21	6,55	6,53	15	20	40,9	20,0	2,04	7,0	27,0
5 éves államkötvény	2010.10.21	6,83	6,81	31	15	52,5	20,0	3,50	7,3	27,3
10 éves államkötvény	2010.10.21	7,06	7,03	37	15	46,4	20,0	3,09	7,4	27,4
15 éves államkötvény	2010.07.29	7,09	7,09	-1	10	45,4	15,0	4,54	2,6	17,6

A jelentéssel kapcsolatban észrevétel esetén, kérem írjon a hejjaspi@akk.hu emailcímrre, vagy keresse Héjjas Péter Istvánt a +36-1-488-9446-os telefonszámon.