

Az állampapírhozamok márciusban, ellentétben a megelőző időszak hektikus mozgásaival, csillapodni látszanak. A hozamszint enyhe emelkedése a hónap közepétől zajlott le, a fogyasztói árindex közzétételét követően. A hónap elején közzétett makrogazdasági adatok (GDP, államháztartási egyenleg) alakulása és a várakozásoknak megfelelő ECB kamatcsökkentés (március 6-án 25 bp-tal) nem fejtettek ki érdemi hatást a hozamokra. Március 11-én az aznap nyilvánosságra hozott kedvező februári inflációs adat ugyan hozamcsökkenést eredményezett, de az ezt követően tartott diszkont kincstárjegyek aukciói már emelkedő hozamszintről tanúskodtak. A hosszú hozamok további emelkedésének a március 20-i kötvényaukción szabott gátat, stabilizálva azokat a hónap végéig. A rövid hozamok esetében ez a folyamat csak a hónap legvégén következett be. A másodpiaci hozamgörbe enyhén felfelé tolódott március folyamán, ami az egyes futamidőkön közel 20 bázispontos emelkedést eredményezett. A rövid hozamok továbbra is emelkednek, míg a görbe hároméves futamidő feletti szakasza őrzi inverzizását.

A forint március első felében 0,4 százalékponttal erősödött, míg ezt követően a hozamok emelkedése mellett közel egy százalékponttal gyengült. Az elsődleges piacon az állampapírok iránti kereslet a rövid és hosszú futamidejű állampapírok esetében ugyan eltérően alakult, de a februári jegybanki kamatemelésnek köszönhetően az aukciókon kialakult hozamszint mindkettő esetében magasabb volt az előző hónaphoz viszonyítva. A három és hat hónapos diszkont kincstárjegy iránti érdeklődés közel 25%-os csökkenésével párhuzamosan az értékesítésre került mennyiségek arányosan csökkentek. Az ennél hosszabb futamidejű állampapírok kereslete bővült, de a hozamszint alakulásának irányát nem tudta befolyásolni. A legmagasabb keresletet a hároméves kötvény aukciója vonzotta, a beadott 181 milliárd forintos ajánlat több mint kétszeres túleresletet jelentett a 80 milliárd forint elfogadott ajánlathoz képest. A másodpiac év végi és eleji – a portfólióátrendezésnek és a forint melletti spekulációnak köszönhető – kiugróan magas forgalma márciusra már csillapulni látszik. A KELER OTC állampapír kereskedése és a tőzsdei állampapír-szekció forgalma is 2002 azonos időszakának szintjére süllyedt.

Az állampapírpiac döntő részét lefedő, valamennyi piaci értékesítésű fix államkötvény és diszkont kincstárjegy árfolyam-alakulását tükröző MAX Composite indexszel elérhető éves hozam 9,99% volt március végén. Az egy évnél hosszabb hátralévő futamidejű állampapírokra vonatkozó MAX index éves hozama 10,16%, míg az egy évnél rövidebb futamidejű állampapírok RMAX indexének éves hozama 9,54% volt a hónap végén. Az állampapírhozamok enyhe emelkedése következtében mind a MAX index, mind az RMAX index növekedése elmaradt a kamatfelhalmozódás mértékétől.

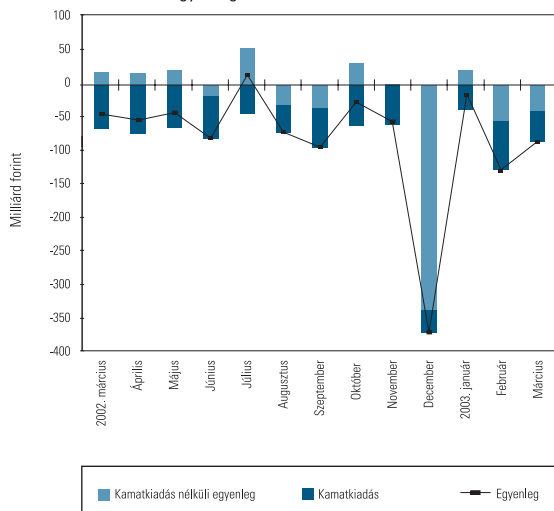
2003 márciusában a költségvetés privatizációs bevételek nélküli havi hiánya 83,8 milliárd forintot tett ki, ami a társadalombiztosítási, valamint az elkülönített alapok egyenlegével együtt 73,4 milliárd forintos hiányt eredményezett. Rendkívüli finanszírozási tételként jelent meg márciusban a jegybank 82,9 milliárd forintos kiegyenlítési tartalékfeltöltési igénye, amely a jegybank devizapozícióján a forint felértékelődése miatt elszenvedett könyv szerinti veszteséget ellentételezi. Az összeg finanszírozási terhe egyenesen került szétterítésre a megelőző hónapok kibocsátásai során. A nettó állampapír-piaci kibocsátás 94,9 milliárd forint volt, vagyis a hónapot 61,4 milliárd forint alulfinanszírozás jellemezte.

Magyarország hitelminősítése 2003 márciusában a következőképpen alakult: a Standard and Poor's értékelőügynökség megítélése szerint „A -”, a Fitch Ratings szerint „A -”, míg a Moody's Investor Service minősítése alapján „A1” volt. Magyarország forint kibocsátású adósságát a Moody's Investor Service „A1”, a londoni székhelyű Fitch Ratings „A+” szintre értékeli, a Standard and Poor's értékelőügynökség „A” szintre sorolja be.

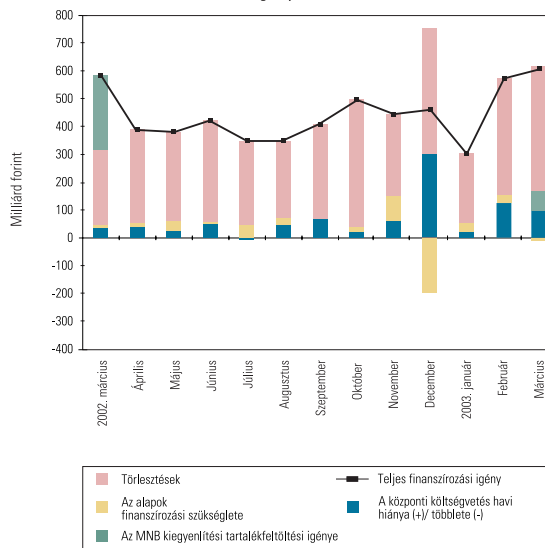
A külföldi tulajdonban lévő forintban kibocsátott állampapírok összege a KELER Rt. 2003. március 31-ére vonatkozó jelentése alapján 1968,6 Mrd forint (8,0 Mrd EUR) volt, ami március folyamán 44,0 Mrd forint (178 millió EUR-os) állományemelkedést jelentett. A külföldi részesedés a forgalomban levő piaci értékesítésű állampapírok állományának 30,8%-a volt március végén a februári 30,6%-kal szemben. Az elsődleges forgalmazók jelentése alapján februárhoz képest az államkötvényekből azonos, míg a diszkont kincstárjegyekből ötödével alacsonyabb forgalmat bonyolítottak a külföldiek, miközben a másodpiac kevesebb, mint 75%-ra zsugorodott. Annak ellenére, hogy kötvénypiaci forgalomból részesedésük elérte a 30%-ot, állampapír-állományuk gyarapodása az aukciókhoz kapcsolódó vásárlásainak volt köszönhető. A hónap folyamán lejárt 2003/H kötvénysorozatból 23 milliárd forintot birtokoltak.

# ■ ÁLLAMPAPÍRPIAC ■

A központi költségvetés privatizációs bevétel nélküli havi egyenlegének alakulása és főbb összetevői



A bruttó finanszírozási igény alakulása és főbb összetevői



## A KÖZPONTI KÖLTSÉGVETÉS BRUTTÓ TARTOZÁSA

Adósság	1994	1995	1996	1997	1998	1999	2000	2001	2002	2003. jan.	2003. febr.	2003. márc.
1. Forint	3499,09	4377,40	4630,40	3151,67	3733,92	4350,19	4717,46	5397,40	6956,90	7197,15	7420,37	7491,77
1.1. Hitel	2181,95	2766,55	2193,32	502,67	434,96	380,21	303,84	228,29	353,18	350,97	349,20	325,71
1.1.1. Külföldi									1,66	1,66	1,66	1,66
1.1.2. Belföldi	2181,95	2766,55	2193,32	502,67	434,96	380,21	303,84	228,29	351,52	349,31	347,54	324,05
1.1.2.1. MNB-vel szembeni	733,40	714,76	611,01	502,48	434,90	362,43	289,50	217,36	144,03	144,03	144,03	125,83
1.1.2.2. Egyéb	8,49	28,49	19,00	0,19	0,06	17,79	14,34	10,93	207,49	205,28	203,51	198,23
1.1.2.3. Nulla kamatú	1440,06	2023,30	1563,31									
1.2. Állampapír	1317,14	1610,85	2437,08	2649,00	3298,97	3969,98	4413,61	5169,11	6603,72	6846,18	7071,17	7166,05
1.2.1. Piaci értékesítésű	739,75	963,59	1392,90	1900,85	2432,82	3116,83	3582,37	4360,04	5826,30	6068,75	6298,74	6394,52
1.2.1.1. Kötvény	424,61	546,61	708,49	998,73	1386,46	1790,84	2221,22	2782,01	3829,23	4065,13	4228,84	4321,48
1.2.1.2. Kincstárjegy	236,02	339,74	560,66	661,26	689,89	826,74	837,90	1033,30	1436,75	1459,47	1521,76	1540,58
1.2.1.3. Lakossági állampapír	79,11	77,24	123,75	240,86	356,47	499,25	523,25	544,73	560,32	544,15	548,13	532,46
1.2.2. Nem piaci értékesítésű	577,39	647,26	1044,18	748,16	866,15	853,16	831,25	809,07	777,43	777,43	772,43	771,54
2. Deviza	252,52	356,10	301,98	2219,05	2431,87	2536,21	2508,75	2322,10	2267,29	2340,39	2453,17	2433,70
2.1. Hitel	236,50	345,46	258,35	2161,31	2367,83	1929,55	1772,75	1410,40	1394,26	1437,64	1309,32	1273,34
2.1.1. Külföldi	236,50	319,89	256,94	274,60	249,65	361,19	368,80	317,81	461,92	474,71	473,10	430,96
2.1.2. Belföldi		25,57	1,40	1886,71	2118,18	1568,37	1403,95	1092,59	932,34	962,93	836,22	842,38
2.1.2.1. MNB-vel szembeni				1886,71	2118,18	1568,37	1403,95	1092,59	849,58	878,49	751,92	762,77
2.1.2.2. Egyéb		25,57	1,40						82,76	84,43	84,30	79,61
2.2. Állampapír	16,02	10,65	43,63	57,74	64,04	606,66	735,99	911,70	873,03	902,75	1143,85	1160,35
2.2.1. Külföldi			32,99	40,70	44,44	587,11	715,67	911,70	873,03	902,75	1143,85	1160,35
2.2.1.1. Devizakötvények			32,99	40,70	43,81	586,78	715,37	911,45	872,86	902,57	1143,68	1160,18
2.2.1.2. Angol és amerikai kötvények					0,64	0,33	0,30	0,25	0,17	0,18	0,17	0,17
2.2.2. Belföldi	16,02	10,65	10,65	17,04	19,60	19,55	20,32					
<b>Összesen</b>	<b>3751,60</b>	<b>4733,50</b>	<b>4932,38</b>	<b>5370,72</b>	<b>6165,79</b>	<b>6886,40</b>	<b>7226,20</b>	<b>7719,50</b>	<b>9224,20</b>	<b>9537,53</b>	<b>9873,55</b>	<b>9925,46</b>

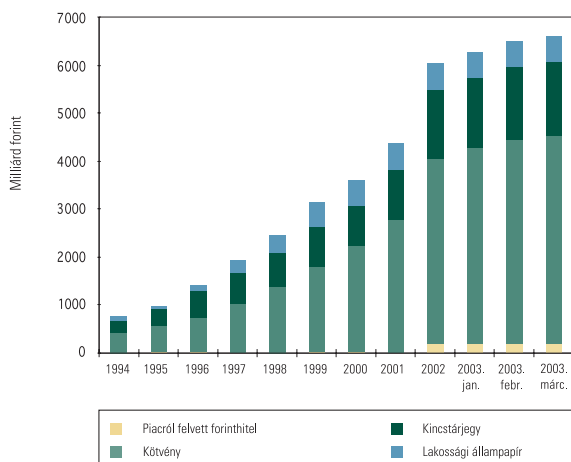
Tájékoztató adat: piacképes forintadósság

(1.2.1.1.+1.2.1.2.+1.2.2.)

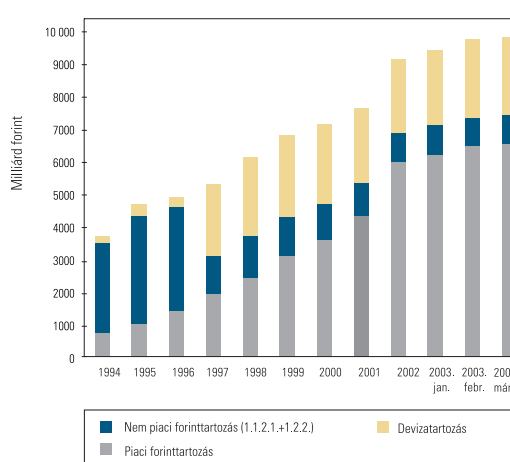
123,03 1533,61 2313,33 2408,15 2942,49 3470,73 3890,37 4624,38 6043,41 6302,03 6523,03 6633,60

A Pénzügyminisztérium Számviteli Főosztályának állásfoglalása alapján a devizában fennálló adósság a hónap utolsó munkanapján jegyzett MNB közép-árfolyamon kerül értékelésre.

A központi költségvetés piaci forinttartozásának összetevői



A központi költségvetés bruttó tartozásának összetétele



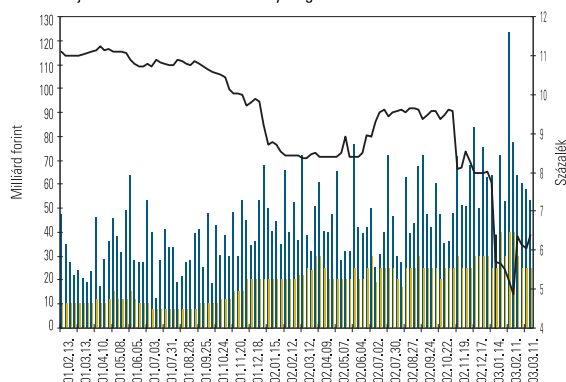
# ■ ÁLLAMPAPÍRPIAC ■

## DISZKONT KINCSTÁRJEGY-AUKCIÓK EREDMÉNYEI

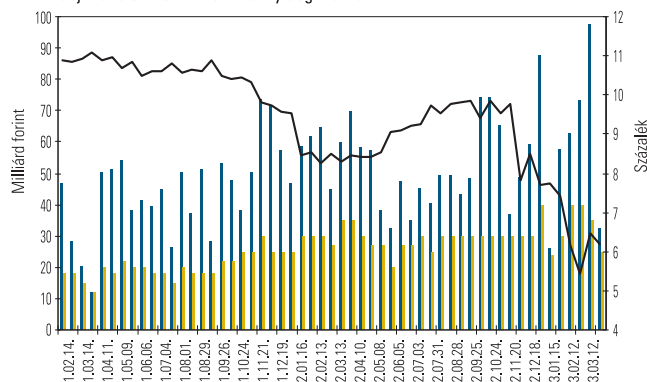
Sorozat kódjele	3 hónapos diszkont kincstárjegy				6 hónapos diszkont kincstárjegy		12 hónapos diszkont kincstárjegy	
	D030604	D030611	D030618	D030625	D030903	D030903	D040121	D040317
Lejárat (napokban)	91	91	91	91	182	168	322	364
Az aukció időpontja	03. 02. 25	03. 03. 04	03. 03. 11	03. 03. 18	03. 02. 26	03. 03. 12	03. 02. 27	03. 03. 13
Pénzügyi teljesítés időpontja	03. 03. 05	03. 03. 12	03. 03. 19	03. 03. 26	03. 03. 05	03. 03. 19	03. 03. 05	03. 03. 19
Lejárat időpontja	03. 06. 04	03. 06. 11	03. 06. 18	03. 06. 25	03. 09. 03	03. 09. 03	04. 01. 21	04. 03. 17
Maximális éves kötvényegenérték-hozam – ISMA (%)	6,40	6,14	6,05	6,41	6,45	6,21	6,37	6,42
Átlagos éves kötvényegenérték-hozam – ISMA (%)	6,32	6,11	6,02	6,34	6,42	6,14	6,34	6,39
Minimális éves kötvényegenérték-hozam – ISMA (%)	5,90	6,00	5,95	5,95	6,32	6,05	6,30	6,10
Maximális éves kötvényegenérték-hozam – EHM (%)	6,49	6,23	6,13	6,50	6,54	6,30	6,46	6,51
Átlagos éves kötvényegenérték-hozam – EHM (%)	6,41	6,19	6,10	6,43	6,51	6,23	6,43	6,48
Minimális éves kötvényegenérték-hozam – EHM (%)	5,98	6,08	6,03	6,03	6,41	6,13	6,39	6,18
Átlagos eladási ár (%)	98,4276	98,4790	98,5011	98,4227	96,8564	97,2145	94,6335	93,9311
Aukciós értékesítésre meghird. menny. (M Ft)	30 000,00	25 000,00	25 000,00	25 000,00	30 000,00	30 000,00	35 000,00	35 000,00
A benyújtott ajánlatok összege (M Ft)	63 357,28	59 990,11	57 698,56	53 385,37	97 543,52	32 316,08	97 519,10	85 042,31
Az elfogadott ajánlatok összege	30 000,00	25 000,00	24 999,97	25 000,00	34 999,99	25 000,00	39 999,95	34 999,99
Benyújtott ajánlatok (Ft)/elfogadott ajánlatok (Ft) (cover)	2,11	2,40	2,31	2,14	2,79	1,29	2,44	2,43
Benyújtott ajánlatok (db)	168	157	155	102	184	120	164	189
Elfogadott ajánlatok (db)	104	76	61	79	83	98	76	92
A piaci értékesítés összesen* (M Ft)	30 000,00	25 000,00	24 999,97	25 000,00	34 999,99	25 000,00	39 999,95	34 999,99
ÁKK ép. számlára (M Ft)	3000,00	0,00	2500,03	2500,00	3500,01	2500,00	4000,05	10 500,01
Kibocsátott összes mennyiség (M Ft)	33 000,00	25 000,00	27 500,00	27 500,00	38 500,00	27 500,00	44 000,00	45 500,00

\* Az ÁKK vásárlása nélkül

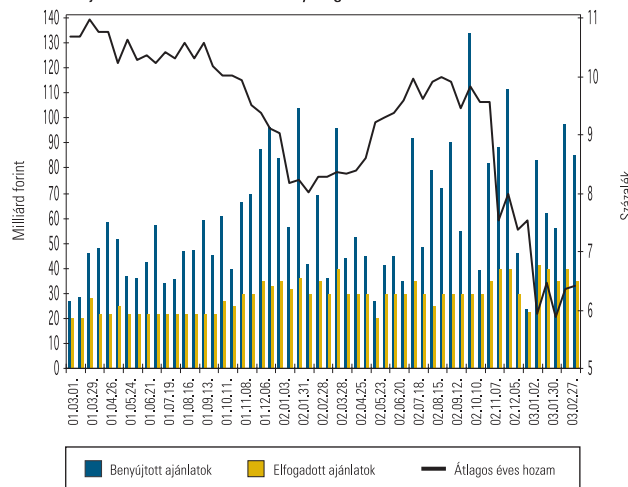
3 hónap hátralévő futamidejű dkj. aukciók hozam- és mennyiségi adatai



6 hónap hátralévő futamidejű dkj. aukciók hozam- és mennyiségi adatai



12 hónap hátralévő futamidejű dkj. aukciók hozam- és mennyiségi adatai



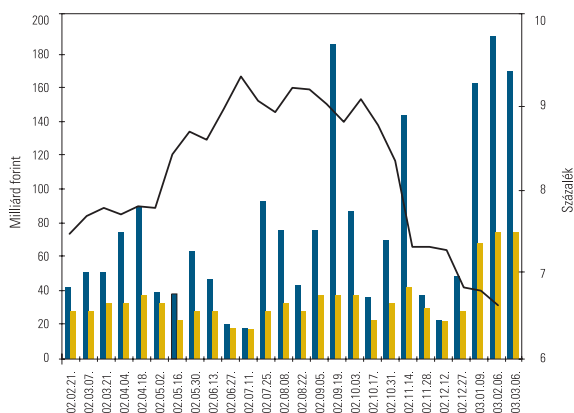
# ÁLLAMPAPÍRPIAC

## ÁLLAMKÖTVÉNY-AUKCIÓK EREDMÉNYEI

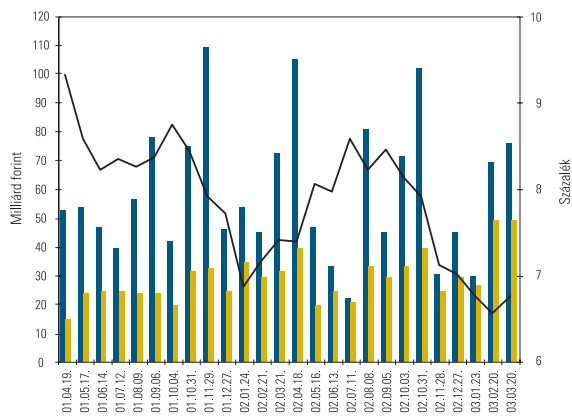
Államkötvény neve	2006/F	2017/A	2008/C	2013/D
Államkötvény ISIN kódja	HU0000402094	HU0000402037	HU0000402102	HU0000402045
Lejárati években	3	15	5	10
Névleges kamat (%)	7,00	6,75	6,25	6,75
Értékesítés módja	3. aukció	8. aukció	3. aukció	12. aukció
Aukció időpontja	03. márc. 06.	03. márc. 06.	03. márc. 20.	03. márc. 20.
Pénzügyi teljesítés időpontja	03. márc. 13.	03. márc. 13.	03. márc. 27.	03. márc. 27.
Lejárati időpontja	06. ápr. 12.	17. nov. 24.	08. jún. 12.	13. febr. 12.
Minimális éves hozam (%) – ISMA	6,62	6,35	6,60	6,35
Maximális éves hozam (%) – ISMA	6,67	6,44	6,78	6,62
Átlagos éves hozam (%) – ISMA	6,65	6,41	6,75	6,60
Minimális éves hozam (%) – EHM	6,61	6,35	6,59	6,34
Maximális éves hozam (%) – EHM	6,66	6,43	6,77	6,61
Átlagos éves hozam (%) – EHM	6,64	6,41	6,74	6,59
Maximális eladási ár (%)	101,0408	103,7078	98,5202	102,8496
Minimális eladási ár (%)	100,9046	102,8466	97,7595	100,8992
Átlagos eladási ár (%)	100,9597	103,1294	97,8980	101,0553
Aukciós értékesítésre meghirdetett mennyiség (M Ft)	60 000,00	20 000,00	40 000,00	35 000,00
A benyújtott ajánlatok összege (M Ft)	181 270,83	36 403,00	77 267,09	90 872,91
Az elfogadott ajánlatok összege (M Ft)	79 999,98	20 000,00	49 999,99	44 999,99
Benyújtott ajánlatok (Ft)/elfogadott ajánlatok (Ft) (cover)	2,27	1,82	1,55	2,02
Benyújtott ajánlatok (db)	249	140	206	237
Elfogadott ajánlatok (db)	85	83	140	131
Átlagos eladási ár– minimális eladási ár (tail, %)	0,06	0,28	0,14	0,16
Piaci értékesítés*	79 999,98	20 000,00	49 999,99	44 999,99
ÁKK számlára	0,02	0,00	0,01	0,01
Kibocsátás összege	80 000,00	20 000,00	50 000,00	45 000,00

\* Az ÁKK vásárlása nélkül

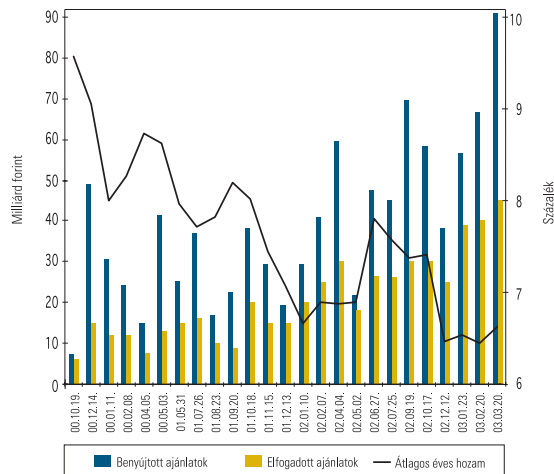
3 éves államkötvény-aukciók hozam- és mennyiségi adatai



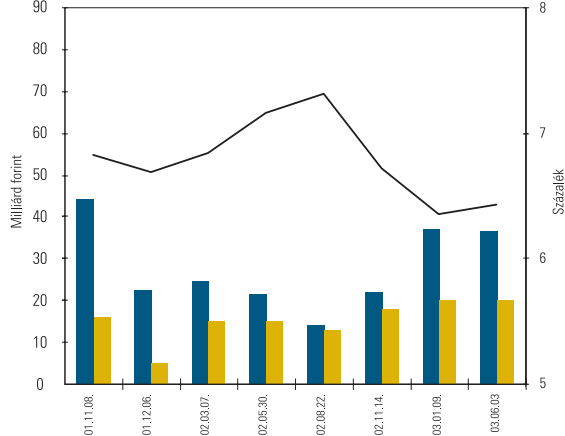
5 éves államkötvény-aukciók hozam- és mennyiségi adatai



10 éves államkötvény-aukciók hozam- és mennyiségi adatai

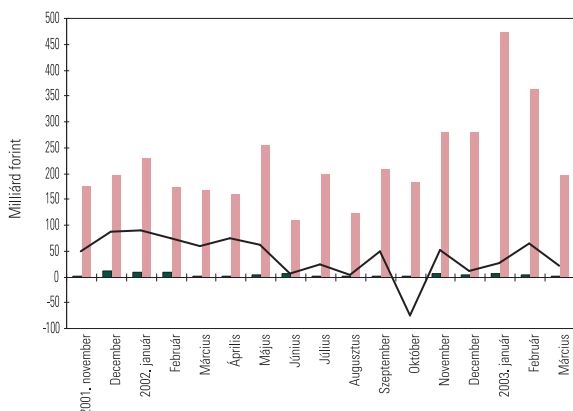


15 éves államkötvény-aukciók hozam- és mennyiségi adatai

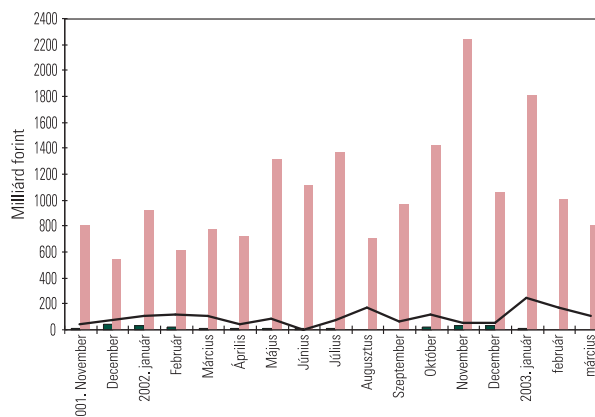


# ■ ÁLLAMPAPÍRPIAC ■

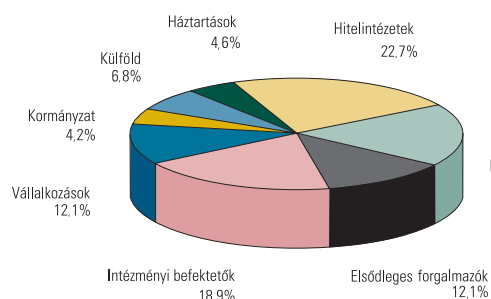
Diskont kincstárjegyek másodpiaci forgalma  
(BÉT és KELER OTC\*)



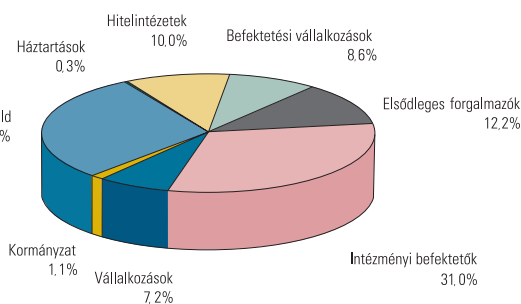
Államkötvények másodpiaci forgalma  
(BÉT és KELER OTC\*)



Az elsődleges forgalmazók másodpiaci forgalmának befektetői szektoronkénti megoszlása 2003 márciusában (DISZKONT KINCSTÁRJEGYEK)



Az elsődleges forgalmazók másodpiaci forgalmának befektetői szektoronkénti megoszlása 2003 márciusában (ÁLLAMKÖTVÉNYEK)



## MAGYAR ÁLLAMKÖTVÉNY INDEXCSALÁD

	MAX index	RMAX index	MAX composite
Értéke 2003. március 31-én	249,8915	234,8292	243,8104
Változása 2003. február végétől	0,5834	0,9902	0,6878
Éves hozama 2002. márciustól	10,16%	9,54%	9,99%

## ELSŐDLEGES FORGALMAZÓK

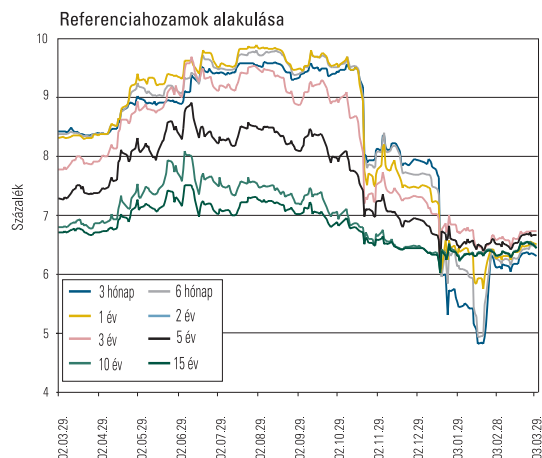
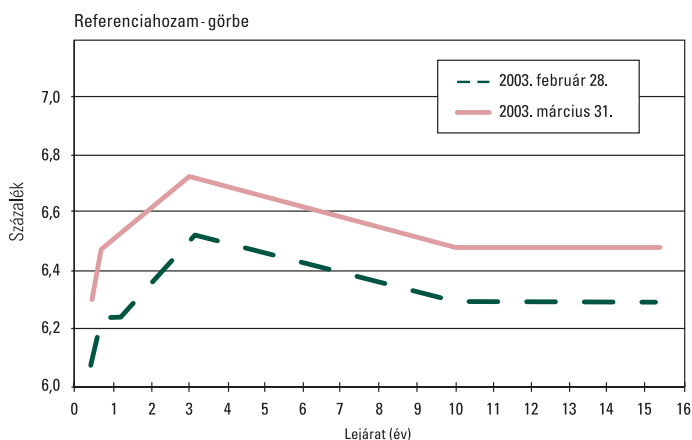
### Intézményi forgalmazói kör:

CIB Bank Rt.	Kereskedelmi és Hitelbank Rt.
CITIBANK Rt.	Országos Takarékpénztár és Kereskedelmi Bank Rt.
CAIB Értékpapír Rt.	Magyar Külkereskedelmi Bank Rt.
Deutsche Bank Rt.	Postabank és Takarékpénztár Rt.
ERSTE Bank Befektetési Magyarország Rt.	Raiffeisen Értékpapír és Befektetési Rt.
ING Bank Rt.	Magyar Takarékszövetkezeti Bank Rt.

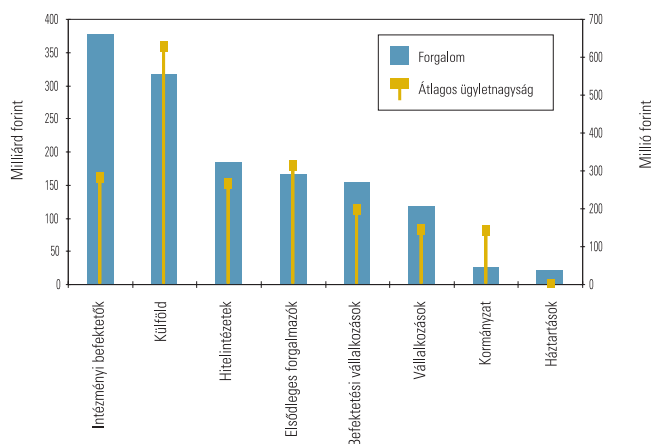
### A lakossági állampapírok értékesítésére szerződött elsődleges forgalmazók:

CIB Bank Rt.
Kereskedelmi és Hitelbank Rt.
Országos Takarékpénztár és Kereskedelmi Bank Rt.
Magyar Takarékszövetkezeti Bank Rt., valamint a Magyar Államkincstár fiókhálózata

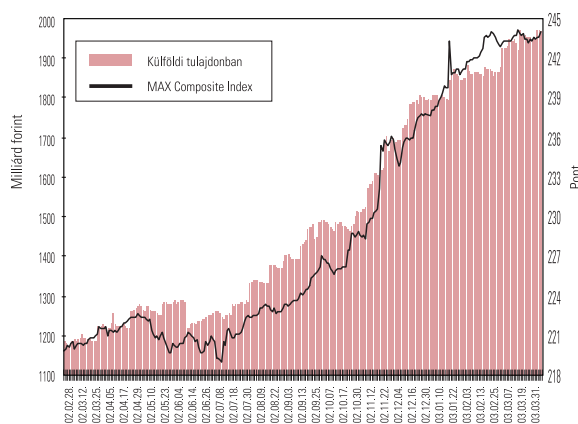
# ■ ÁLLAMPAPÍRPIAC ■



Az egyes befektetői szektorok forgalmi az elsődleges forgalmazókkal és a velük bonyolított tranzakciók átlagos nagyságai (március)



A külföldiek által birtokolt forint állampapír-állomány



## REUTERS-OLDALAK (KÓDOK)

A bejelentkező oldal: HUTREASURY

### Aukciós eredmények az aukciót követően 12.00-tól elérhető

HUISSUE	a soron következő kibocsátások, visszavásárlások közzététele
HUAUCTION01	diskont kincstárjegyek (aukció)
HUAUCTION02	államkötvények (aukció)

### Másodpiaci adatok

HUBONDFIX	a referenciahozamok és meghatározásuk (14.30-tól frissítve)
HUBONINDEX	Magyar Államkötvény Index (MAX) (naponta 16.00-tól frissítve)
HUBONINDEX2	Referencia Államkötvény Indexek BMX2Y – 10Y (naponta 16.00-tól frissítve)
.HUMAXBOND	Magyar Államkötvény Index (MAX) idősoros adatai

### Egyéb

HUFLOATER	a változó kamatozású államkötvények aktuális kamatai
HUBEST 4,5,6	az egyes állampapírok piacvezetőinek felsorolása
HUIINDEXED	a tőkeindexált államkötvény inflációs tőke növekménye és felhalmozott kamata naponta (max. 2 hónapra előre)
HUBONINFO	a felhatalmazott üzletkötők aktuális jegyzéke

Bloomberg-oldalak (kód): GDMA

Telerate-oldalak (kódok): 47184-47190

Honlap: www.allampapir.hu

## A LEGNAGYOBB FORGALMÚ ÁLLAMPAPÍROK A MÁSODPIACON (MÁRCIUS)

A papír kódja	A lejárat időpontja	Forgalom (milliárd Ft)
2006/F	2006. 04. 12.	175,175
2013/C	2013. 12. 20.	165,642
2013/D	2013. 02. 12.	124,300
D030903	2003. 09. 03.	70,628
2008/C	2008. 06. 12.	69,764
D040121	2004. 01. 21.	63,068
2007/D	2007. 06. 12.	58,920
D030611	2003. 06. 11.	51,300
2003/K	2003. 09. 24.	48,537
2005/I	2005. 10. 12.	42,858

## A HÓNAP FOLYAMÁN ÉRTÉKESÍTÉS ALATT ÁLLÓ ÁLLAMKÖTVÉNY-SOROZATOK PIACI FORGALOMBAN LÉVŐ ÁLLOMÁNYA

Államkötvény megnevezése	Mrd Ft	
	2002. február 28.	2003. március 31.
2006/F	153,69	234,14
2008/C	77,14	127,42
2013/D	309,67	354,69
2017/A	112,28	132,32

# ■ ÁLLAMPAPÍRPIAC ■

Május							
	5	6	7	8	9	10	11
	Hétfő	Kedd	Szerda	Csütörtök	Péntek	Szo.	Va.
Diszkont kj. aukció hirdetmény			3 hónapos dkj.-k				
Diszkont kj. aukció		D030813	D031029	D040512			
Diszkont kj. pénzügyi teljesítés			D030806				
Diszkont kj. lejár			D030507				
Kamatkozó kincstárjegy jegyzés	2004/10.						
Kamatkozó kincstárjegy lejárat	2003/09.						
Államkötvény nyilvános ajánlattétel				5 és 10 éves kötvény			
Államkötvény kamatfizetés	2014/A féléves						
	12	13	14	15	16	17	18
	Hétfő	Kedd	Szerda	Csütörtök	Péntek	Szo.	Va.
Diszkont kj. aukció hirdetmény			3, 6 és 12 hónapos dkj.-k				
Diszkont kj. aukció		D030821					
Diszkont kj. pénzügyi teljesítés			D030813/D031029/D040512				
Diszkont kj. lejár			D030514				
Kamatkozó kincstárjegy hirdetmény			2004/11.				
Kamatkozó kincstárjegy jegyzés	2004/10.						
Államkötvény aukció				5 és 10 éves kötvény			
Államkötvény kamatfizetés	2004/H, 2005/E és 2006/E féléves						
	19	20	21	22	23	24	25
	Hétfő	Kedd	Szerda	Csütörtök	Péntek	Szo.	Va.
Diszkont kj. aukció hirdetmény			3 hónapos dkj.-k				
Diszkont kj. aukció		D030827	D031029	D040512			
Diszkont kj. pénzügyi teljesítés			D030821				
Diszkont kj. lejár			D030521				
Kamatkozó kincstárjegy jegyzés	2004/11.						
Kamatkozó kincstárjegy lejárat	2003/10.						
Államkötvény nyilvános ajánlattétel				3 éves kötvény			
	26	27	28	29	30	31	
	Hétfő	Kedd	Szerda	Csütörtök	Péntek	Szo.	Va.
Diszkont kj. aukció hirdetmény			3, 6 és 12 hónapos dkj.-k				
Diszkont kj. aukció		D030903					
Diszkont kj. pénzügyi teljesítés			D030827/D031029/D040512				
Diszkont kj. lejár			D030528				
Kamatkozó kincstárjegy hirdetmény			2004/12.				
Kamatkozó kincstárjegy jegyzés	2004/11.						
Államkötvény kamatfizetés	2003/M féléves						
Államkötvény aukció				3 éves kötvény			
Diszkont Kincstárjegy	D + a lejárat évének utolsó két számjegye, valamint a lejárat hónapja, napja						
Kamatkozó Kincstárjegy	KK + a sorozatmegjelölés a lejárat évét jelöli.						
Magyar Államkötvény	Az évszám a lejárat évét jelöli.						
VÁLTOZÓ KAMATOZÁSÚ KÖTVÉNYEK LEGUTOLSÓ KAMATMEGÁLLAPÍTÁSAI							
Kód	kamatmegállapítás napja	kamatidőszak/ kamatfizetés	megállapított éves kamat (%)	kifizetett/ kifizetendő kamat (%)			
2005/D	2003. 02. 26.	02. 03. 12–03. 03. 12. 2003. 03. 12.	4,00	5,81			
2004/G	2003. 03. 20.	03. 03. 20–03. 09. 20. 03. 09. 20–04. 03. 20. 2004. 03. 20.	7,50				
2004/F	2003. 03. 20.	03. 03. 12–03. 09. 12. 03. 09. 12–04. 03. 12. 2004. 03. 12.	7,70				
2013/A	2003. 03. 20.	03. 03. 20–03. 09. 20. 03. 09. 20–04. 03. 20. 2004. 03. 20.	7,40				
2003/F	2003. 03. 20.	02. 09. 24–03. 03. 24. 03. 03. 24–03. 09. 24. 2003. 09. 24.	7,50 7,50	7,50			
2016/A	2003. 03. 31.	03. 03. 31–03. 06. 30. 2003. 06. 30.	6,00	1,50			

# ■ ÁLLAMPAPÍRPIAC ■

## MAKROGAZDASÁGI MUTATÓK

	1998	1999	2000	2001	2002	2003. jan.	2003. febr.	2003. márc.
GDP növekedés (az előző év = 100%)****	4,9	4,2	5,2	3,8	3,3*			
Ipari termelés növekedése (az előző év = 100%)**	12,5	10,4	18,6	4,1	3,1	4,6	1,6	
Munkanélküliségi ráta (%)#	7,8	7,0	6,4	5,7	5,9	6,1	6,4	
Fogyasztói árindex (előző év azonos időszaka = 100%)**	10,3	11,2	10,1	9,2	5,3	4,7	4,5	4,7
Fogyasztói árindex (előző hónap = 100%)						1,2	0,8	0,9
Termelői árindex (előző év azonos időszaka = 100%)**	7,1	8,2	11,6	5,2	-1,3	-0,1	0,9	1,2
Termelői árindex (előző hónap = 100%)						1,1	1,1	0,6
A háztartások nettó finanszírozási képessége (Mrd Ft)	794,2	637,0	678,9	721,4	392,9			
Folyó fizetési mérleg egyenlege (M EUR)	-2020,0	-1975,0	-1434,0	-1248,0	-2770,8	-261,2	-413,0	
Közvetlen tőkebefektetések egyenlege (M EUR)###	1387,0	1612,0	1179,0	2348,0	632,8	-38,4	-94,0	
Központi költségvetés havi egyenlege (Mrd Ft)***	-333,9	-337,2	-369,3	-413,2	-962,7*****	-12,9	-127,9	-83,3
A központi költségvetés bruttó adóssága (Mrd Ft)	6165,79	6886,40	7226,20	7719,50	9224,20	9537,53	9873,55	9925,46
A központi költségvetés bruttó adóssága (GDP %-ban)	61,13%	59,89%	55,29%	51,90%*	54,32%*			
A központi költségvetés bruttó devizaadóssága (Mrd Ft)	2431,87	2536,21	2508,75	2322,10	2267,29	2340,39	2453,17	2433,70
A központi költségvetés bruttó forintadóssága (Mrd Ft)	3733,92	4350,19	4717,46	5397,40	6956,90	7197,15	7420,37	7491,77
Az ország nettó külföldi adóssága (M EUR)##	8966,0	8650,2	9062,1	6995,9	11834,4			
Az ország nettó külföldi adóssága (GDP %-ban)	22,14%	19,18%	18,65%	11,53%*	16,44%*			
MNB hivatalos devizaárfolyam USD/HUF (a tárgyidőszak utolsó napján) ####	219,03	252,52	284,73	279,03	225,16	225,49	226,33	227,02
MNB hivatalos devizaárfolyam ECU/HUF (a tárgyidőszak utolsó napján) ####	255,70	254,92	264,94	246,33	235,90	243,93	243,33	246,84

**Forrás: KSH, MNB, PM**

\* Előzetes hivatalos adat

\*\* Éves adatok esetén dec./előző év dec., negyedéves adatok esetén márc./előző év márc., jún./előző év jún. stb. a számítás módja

\*\*\* A privatizációs bevételek nélkül

\*\*\*\* 2002 harmadik negyedévére az előzetes GDP növekedési ütem 3,5%, második negyedévére 3,1% volt

\*\*\*\*\* A decemberi hiány a hitelátvállalásokkal és részesedésvásárlásokkal együtt 512,1 milliárd forint

# KSH

## Tulajdonosi hitelek nélkül

### Tulajdonosi hitelekkel

#### 1999-től a ECU árfolyamát az EURO árfolyamjegyzése váltja fel