

4. heti jelentés a magyar állampapírcsőról

2009. jan. 19 - jan. 25.

4. hét

A 4. héten a nettó állampapírpiaci kibocsátás -27,81 milliárd forint volt. 2009-ban összesen nettó 58,09 milliárd forint összegű állampapír került értékesítésre.

Következő heti események

A 5. héten a nettó állampapír-piaci kibocsátás -83,10 milliárd forint körül várható. A héten a 3 hónapos diszkontkincstárjegy aukciójára kerül sor. A meghirdetett mennyiség a 3 hónapos DKJ-ből 40 milliárd forint.

Állampapír-piaci kibocsátás (mrd Ft)

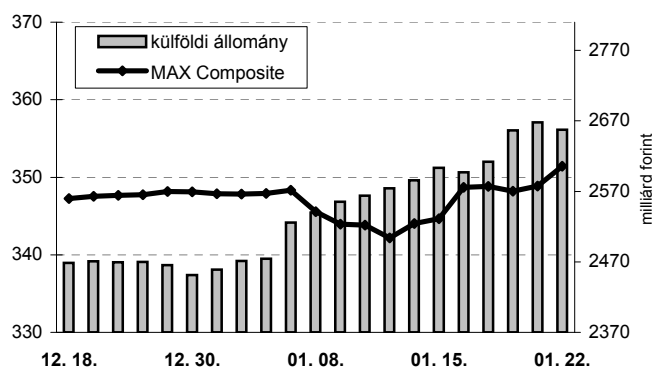
2009	BRUTTÓ KIBOCSÁTÁS			LEJÁRAT			VISSZAVÁSÁRLÁS			NETTÓ KIBOCSÁTÁS			2009. évi KUM. NETTÓ KIBOCS.	
	3	4	5	3	4	5	3	4	5	3	4	5	3	4
<i>hét sorszáma:</i>	3	4	5	3	4	5	3	4	5	3	4	5	3	4
Diszkontkincstárjegy	115,20	39,07	75,95	34,21	34,14	159,59	0,00	0,00	0,00	80,98	4,93	-83,64	122,70	127,64
Államkötvény	0,00	0,00	0,00	0,00	0,00	0,00	0,00	30,56	0,00	0,00	-30,56	0,00	-30,39	-60,95
Kamatkozó kincstárjegy*	2,82	2,60	2,60	5,25	4,15	1,43	0,00	0,00	0,00	-2,43	-1,54	1,18	-5,67	-7,21
Kincstári takarékjegy	8,17	7,42	7,42	8,70	8,06	8,06	0,00	0,00	0,00	-0,53	-0,64	-0,64	-0,74	-1,38
ÖSSZESEN	126,18	49,09	85,97	48,16	46,35	169,07	0,00	30,56	0,00	78,02	-27,81	-83,10	85,90	58,09

*a kamatozó kincstárjegy esetében az ehéti adat is becslés

4. heti események

A referenciahozam a 10 éves, az 5 éves és a 3 éves lejáraton 58-68 bázisponttal, a 3 hónapos, a 15 éves és a 12 hónapos lejáraton 32-40 bázisponttal, a 6 hónapos lejáraton 20 bázisponttal csökkent. A MAX Composite állampapírindex 6,8 ponttal 351,4 pontra nőtt, a külföldi tulajdonban lévő forint-állampapírállomány 54,1 milliárd forinttal 2657,3 milliárd forintra gyarapodott a héten. A 3 hónapos DKJ aukcióján a fedezettség 2,52-et ért el, az átlagos hozam 65 bázisponttal 8,75%-ra csökkent. A 12 hónapos DKJ aukcióján a fedezettség 1,59-et ért el, az átlagos hozam 48 bázisponttal 8,9%-ra csökkent.

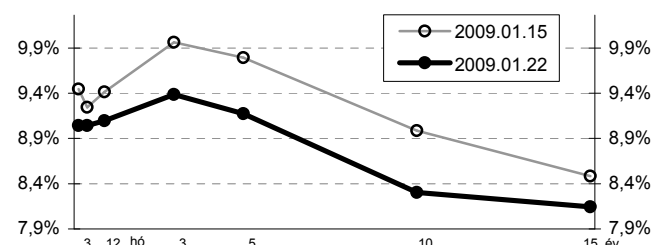
MAX-index és a külföldiek részvétele a magyar állampapírpiacra



Állampapír-piaci hozamok (%)

2009.01.22	ELSŐDLEGES FORGALMAZÓK ÁRJEJYZÉSE		OTC-ÁTLAG	REF. HOZAM
	VÉTEL	ELADÁS		
3 hónap	9,30	8,80	9,01	9,05
6 hónap	9,20	9,00	8,76	9,05
12 hónap	9,35	8,85	n.a.	9,10
3 év	9,60	9,20	9,45	9,39
5 év	9,40	9,00	9,42	9,18
10 év	8,50	8,10	n.a.	8,31
15 év	8,35	7,95	n.a.	8,15

Referenciahozam-görbe

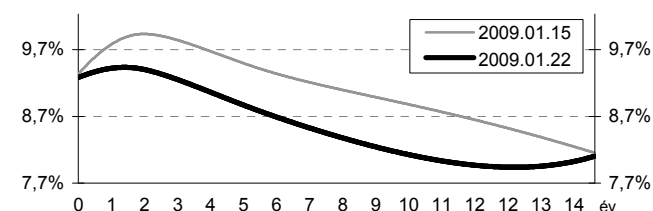


Másodpiaci forgalom (mrd HUF)

2009. 01. 16 - 2009. 01. 22.	DKJ		Államkötvény		ÁLLAMPAPÍR	
	TŐZSDEI	OTC*	TŐZSDEI	OTC	TŐZSDEI	OTC
2009.01.16	0,00	34,5	0,50	220,7	0,50	255,1
2009.01.19	0,00	21,9	0,00	193,4	0,00	215,3
2009.01.20	0,20	6,8	0,70	200,1	0,90	206,9
2009.01.21	0,00	44,6	0,90	322,9	0,90	367,5
2009.01.22	0,00	24,0	0,20	135,5	0,20	159,5
ÖSSZESEN	0,20	131,8	2,30	1 072,6	2,50	1 204,4

*az OTC-forgalom értéknapos adat

Zérókuponhozam-görbe



A legutóbbi állampapíraukciók fontosabb adatai (mrd HUF)

2009.01.23	AUKCIÓ DÁTUMA	MAX. HOZAM (%)	ÁTLAGHOZAM (%)	VALTOZÁS ELOZO AUKCIÓHOZ KÉPEST (bp)	MEGHIR. MENNY.	BENYÚJTOTT AJÁNLATOK	ELFOG. AJÁNL.	FEDEZETTSÉG	ÁKK SZLÁRA	ÖSSZES KIBOCS.
likviditási DKJ	2009.01.12	9,30	9,30	-20	40	90,5	40	2,26	0,0	40,0
3 hónapos DKJ	2009.01.20	8,90	8,75	-65	40	100,9	40	2,52	12,0	52,0
12 hónapos DKJ	2009.01.22	8,98	8,90	-48	40	63,7	40	1,59	12,0	52,0
3 éves államkötvény	2008.10.22	n.a.	n.a.	n.a.	40	16,9	0	0,42	0,0	0,0
5 éves államkötvény	2008.09.25	9,06	9,04	81	50	110,0	50	2,20	0,0	50,0
10 éves államkötvény	2008.10.09	9,20	9,07	114	40	51,6	30	1,29	0,0	30,0
15 éves államkötvény	2008.07.31	7,59	7,59	-34	15	55,9	20	3,73	1,5	21,5

A jelentéssel kapcsolatos észrevétele esetén, illetve ha elemzési célra idősoros adatokat szeretne kapni, kérem írjon a deli@akk.hu emailcímrre, vagy keresse Deli Lajost a +36-1-488-9404-es telefonszámon.