

## 39. heti jelentés a magyar állampapírpiacon

2015. szept. 21 - szept. 27.

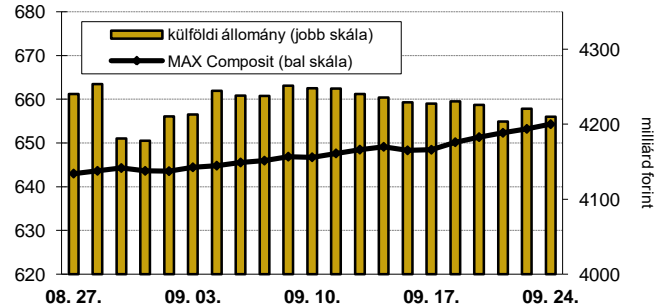
### 39. heti események

- A 39. héten a nettó állampapírpiaci kibocsátás 113,9 milliárd forint volt. 2015-ben összesen nettó 995,6 milliárd forint összegű állampapír került értékesítésre.
- A 3 hónapos DKJ aukcióján a fedezettség 1,90-ot ért el, az átlagos hozam az előző aukcióhoz képest nem változott. A 12 hónapos DKJ aukcióján a fedezettség 1,00-ot ért el, az átlagos hozam 6 bázisponttal 0,47%-ra csökkent. Az 5 éves változó kamatozású kötvény aukcióján 15 milliárd forint értékű kibocsátás történt és további 5,2 milliárd forint nem-kompetitív értékesítésre került sor. A fedezettség 4,78-t ért el 98,9%-os átlagos eladási ár mellett. A héten csereaukción keretében 8,5 milliárd forint értékben 2017/B államkötvényt 2022/A sorozatú államkötvényre, valamint 13,5 milliárd forint értékben 2017/A államkötvényt 2024/B sorozatú államkötvényre cserélt az ÁKK.
- A referenciahozam a 10 éves és az 5 éves lejáraton 24-30 bázisponttal, a 15 éves és a 3 éves lejáraton 13-14 bázisponttal, a 6 hónapos és a 12 hónapos lejáraton 1 bázisponttal csökkent, a 3 hónapos lejáraton 4 bázisponttal nőtt.
- A MAX Composite állampapírindex 5,8 ponttal 654,3 pontra nőtt, a külföldi tulajdonban lévő forint-állampapírállomány 17,6 milliárd forinttal 4210,0 milliárd forintra mérséklődött a héten.

### Következő heti események

- A 40. héten a nettó állampapír-piaci kibocsátás 58,53 milliárd forint körül várható.
- A héten a 3 hónapos diszkontkincstárjegy, valamint 3, 5 illetve a 10 és/vagy a 15 éves államkötvény aukciójára kerül sor. A meghirdetett mennyiség a 3 hónapos DKJ-ből 20 milliárd forint.
- A héten az ÁKK a 2016/C, 2016/D sorozatjelű állampapírokból visszavásárlási aukciót tart.

### MAX-index és a külföldiek részvétele a magyar állampapírpiacra



### Állampapír-piaci kibocsátás (mrd Ft)

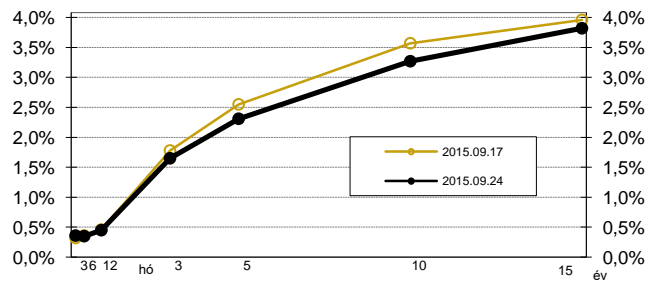
2015	BRUTTÓ KIBOCSÁTÁS			LEJÁRAT			VISSZAVÁSÁRLÁS			NETTÓ KIBOCSÁTÁS			Évi KUM. NETTÓ KIBOCS.	
	hét sorszáma:	38	39	40	38	39	40	38	39	40	38	39	40	38
Diszkontkincstárjegy	84,80	54,95	72,86	165,81	39,90	35,10	0,00	0,00	0,00	-81,02	15,05	37,76	-266,49	-251,44
Államkötvény	37,29	84,58	42,24	0,00	0,00	0,84	17,89	0,00	20,64	19,40	84,58	20,77	723,97	808,55
Kamatkozó kincstárjegy	34,21	34,90	18,86	19,67	20,31	18,86	0,00	0,00	0,00	14,54	14,60	0,00	417,86	432,46
Féléves kincstárjegy	1,52	1,83	1,53	1,52	2,12	1,53	0,00	0,00	0,00	0,00	-0,29	0,00	6,34	6,05
<b>ÖSSZESEN</b>	<b>157,82</b>	<b>176,26</b>	<b>135,48</b>	<b>187,01</b>	<b>62,33</b>	<b>56,31</b>	<b>17,89</b>	<b>0,00</b>	<b>20,64</b>	<b>-47,07</b>	<b>113,94</b>	<b>58,53</b>	<b>881,68</b>	<b>995,62</b>

### Állampapír-piaci hozamok (%)

2015.09.24	ELSŐDLEGES FORGALMAZÓK ÁRJEGYZÉSE		OTC-ÁTLAG*	REF. HOZAM
	VÉTEL	ELADÁS		
3 hónap	0,45	0,28	0,72	0,36
6 hónap	0,44	0,26	0,33	0,35
12 hónap	0,55	0,35	1,00	0,45
3 év	1,70	1,57	2,02	1,65
5 év	2,39	2,23	2,32	2,31
10 év	3,34	3,19	3,37	3,27
15 év	3,89	3,75	3,95	3,82

\*az OTC-átlag értéknapi adat

### Referenciahozam-görbe

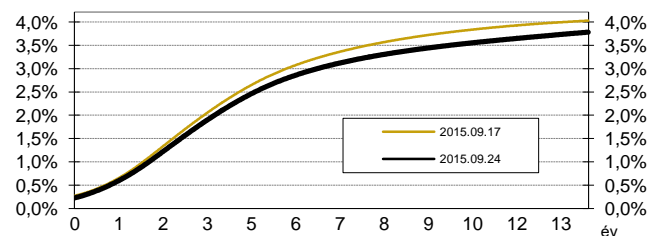


### Másodpiaci forgalom (mrd Ft)

2015. 09. 18 - 2015. 09. 24.	DKJ		Államkötvény		ÁLLAMPAPÍR	
	MTS	OTC*	MTS	OTC*	MTS	OTC*
2015.09.18	0,00	18,6	2,40	244,3	2,40	263,0
2015.09.21	0,00	25,9	0,10	181,4	0,10	207,3
2015.09.22	0,00	14,7	0,05	495,0	0,05	509,7
2015.09.23	0,00	91,2	0,70	408,4	0,70	499,6
2015.09.24	0,00	18,9	2,71	412,0	2,71	430,8
<b>ÖSSZESEN</b>	<b>0,00</b>	<b>169,3</b>	<b>5,97</b>	<b>1 741,0</b>	<b>5,97</b>	<b>1 910,3</b>

\*az OTC-forgalom értéknapi adat

### Zérókuponhozam-görbe



### A legutóbbi állampapíraukciók fontosabb adatai (mrd Ft)

Fix kamatozású államkötvények	AUKCIÓ DÁTUMA	MAX. HOZAM (%)	ÁTLAGHOZAM (%)	VÁLTOZÁS ELŐZŐ AUKCIÓHOZ KÉPEST (bp)	MEGHIR. MENNY.	BENYÚJTOTT AJÁNLATOK	ELFOG. AJÁNL.	FEDEZETTSÉG	NEM KOMP. ÉRTÉK.	ÖSSZES PIACI KIBOCS.
likviditási DKJ	2015.01.12	1,90	1,86	-8	60	238,4	90,0	3,97	0,0	90,0
3 hónapos DKJ	2015.09.22	0,40	0,38	0	45	85,5	55,0	1,90	0,0	55,0
12 hónapos DKJ	2015.09.24	0,50	0,47	-6	20	20,0	18,0	1,00	0,0	18,0
3 éves államkötvény	2015.09.17	1,77	1,75	-22	20	50,7	20,0	2,53	2,9	22,9
5 éves államkötvény	2015.09.17	2,56	2,54	-13	20	69,8	30,0	3,49	8,8	38,8
10 éves államkötvény	2015.09.17	3,58	3,57	11	15	43,3	20,0	2,89	2,9	22,9
15 éves államkötvény	2015.09.03	4,03	4,01	-17	10	19,5	10,0	1,95	3,3	13,3
Változó kamatozású államkötvények	AUKCIÓ DÁTUMA	MIN. ÁR (%)	ÁTLAGÁR (%)	ÁR-VÁLTOZÁS AZ ELŐZŐ AUKCIÓHOZ KÉPEST (%)	MEGHIR. MENNY.	BENYÚJTOTT AJÁNLATOK	ELFOG. AJÁNL.	FEDEZETTSÉG	NEM KOMP. ÉRTÉK.	ÖSSZES PIACI KIBOCS.
3 éves változó kötvény	2015.09.10	99,65	99,70	0,3	8	58,2	12,0	7,28	3,8	15,8
5 éves változó kötvény	2015.09.24	98,84	98,87	0,7	10	47,8	15,0	4,78	5,2	20,2

A jelentéssel kapcsolatos észrevétel esetén, kérem írjon a [reguly.agoston@akk.hu](mailto:reguly.agoston@akk.hu) emailcímre, vagy keresse Reguly Ágostont a +36-1-488-9446-os telefonszámon.