

# Heti jelentés az állampapír-piaci folyamatokról

**22. hét : 2007. május 28. - június 3.**

A 22. héten a teljes nettó állampapír-piaci kibocsátás 47,4 milliárd forint volt. 2007-ben összesen nettó 681,1 milliárd forint összegű állampapír került értékesítésre.

**23. hét : 2007. június 4. - 10.**

A 23. héten a teljes nettó állampapír-piaci kibocsátás 10,9 milliárd forint körül várható. A héten a likviditási diszkont-kincstárjegy, a 3 hónapos diszkont-kincstárjegy, valamint az 5 és 10 éves államkötvények aukcióira kerül sor. A meghirdetett mennyiség a likviditási diszkont-kincstárjegyből 50, a diszkont-kincstárjegyből 40, a kötvényekből rendre 45 és 40 milliárd forint.

## Az állampapír-piaci kibocsátás alakulása

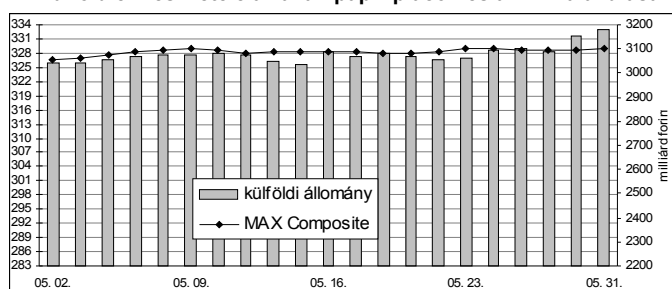
(milliárd forint)

	BRUTTÓ KIBOCSÁTÁS			LEJÁRAT ÉS VISSZAVÁSÁRLÁS			NETTÓ KIBOCSÁTÁS		
	2007/21	2007/22	2007/23	2007/21	2007/22	2007/23	2007/21	2007/22	2007/23
diszkont-kincstárjegy	96,0	34,3	159,8	64,0	24,5	155,4	32,0	9,8	4,4
államkötvény	0,0	75,0	0,0	0,0	31,4	0,0	0,0	43,6	0,0
kamatkozó kincstárjegy	6,2	1,5	6,9	0,0	6,6	0,0	6,2	-5,1	6,9
kincstári takarékjegy	3,9	3,6	10,5	4,7	4,5	10,9	-0,8	-0,9	-0,4
<b>ÖSSZESEN</b>	<b>106,2</b>	<b>114,5</b>	<b>177,2</b>	<b>68,7</b>	<b>67,1</b>	<b>166,3</b>	<b>37,4</b>	<b>47,4</b>	<b>10,9</b>

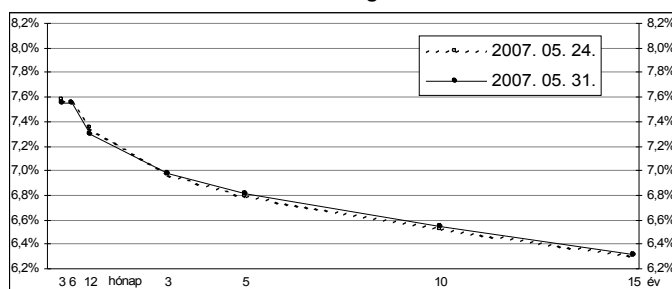
**22. hét : 2007. május 28. - június 3.**

A 22. héten a 3 hónapos lejáraton 3 bázisponttal mérséklődött, a 6 hónapos lejáraton stagnált, a 12 hónapos lejáraton 5 bázisponttal csökkent a referenciahozam, az éven túli lejáratokon 1-2 bázisponttal emelkedtek a hozamok. A MAX Composite állampapír-index 0,2 ponttal emelkedett, a külföldi tulajdonban lévő forint-állampapír-állomány 90,4 milliárd forinttal 3182,3 milliárd forintra gyarapodott a héten. A 3 hónapos DKJ aukcióján a fedezettség 1,7-et ért el, az átlagos hozam 1 bázisponttal 7,69%-ra csökkent. A 6 hónapos DKJ aukcióján a fedezettség 3,1-et ért el, az átlagos hozam 6 bázisponttal 7,53%-ra csökkent. A 12 hónapos DKJ aukcióján a fedezettség 3,5-et ért el, az átlagos hozam 5 bázisponttal 7,32%-ra csökkent.

## A külföldiek részvétele az állampapír-piacon és a MAX alakulása



## A referencia-hozamgörbe lefutása



## Állampapír-piaci forgalom

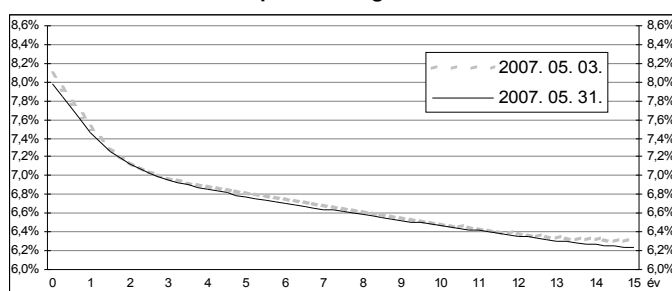
(milliárd forint)

2007. máj. 25. - 31.	TŐZSDEI FORGALOM	TŐZSDÉN KÍVÜLI FORGALOM	FORGALOM ÖSSZESEN
diszkont-kincstárjegy	0,0	164,8	164,8
államkötvény	0,0	1474,4	1474,4
<b>ÖSSZESEN</b>	<b>0,0</b>	<b>1639,2</b>	<b>1639,2</b>

## Az állampapír-piaci hozamok alakulása

2007. 05. 31.	ELSŐDLEGES FORGALMAZÓK ÁRJEJYZÉSE		OTC ÁTLAG	REFERENCIA-HOZAMOK
	vétel	eladás		
3 hónap	7,70%	7,40%	7,61%	7,55%
6 hónap	7,70%	7,40%	7,56%	7,55%
12 hónap	7,45%	7,15%	7,31%	7,30%
3 év	7,10%	6,87%	7,05%	6,98%
5 év	6,95%	6,70%	7,14%	6,81%
10 év	6,65%	6,45%	6,55%	6,54%
15 év	6,45%	6,20%	6,11%	6,31%

## A zéró-kupon hozamgörbe lefutása



## A legutóbbi állampapír-aukciók fontosabb adatai

(milliárd forint)

	AUKCIÓ DÁTUMA	ÁTLAGOS AUKCIÓS HOZAM	VÁLTOZÁS AZ ELŐZŐ AUKCIÓHOZ KÉPEST	MEGHIRDETETT MENNYISÉG	BENYÚJTOTT AJÁNLATOK	ELFOGADOTT AJÁNLATOK	JÓVÁÍRÁS ÁKK SZÁMLÁRA	KIBOCSÁTÁS ÖSSZESEN
likviditási DKJ	2007. 03. 26.	7,90%	-24 bp	40,0	117,0	40,0	0,0	40,0
3 hónapos DKJ	2007. 05. 29.	7,69%	-1 bp	40,0	68,2	40,0	4,0	44,0
6 hónapos DKJ	2007. 05. 30.	7,53%	-6 bp	30,0	92,4	35,0	10,5	45,5
12 hónapos DKJ	2007. 05. 31.	7,32%	-5 bp	35,0	122,2	40,0	8,0	48,0
3 éves kötvény	2007. 05. 24.	7,00%	-3 bp	75,0	132,7	75,0	0,0	75,0
5 éves kötvény	2007. 05. 10.	6,71%	-15 bp	45,0	41,8	35,0	0,0	35,0
10 éves kötvény	2007. 05. 10.	6,48%	-14 bp	40,0	38,5	35,0	0,0	35,0
15 éves kötvény	2007. 04. 26.	6,39%	-21 bp	20,0	37,0	20,0	4,0	24,0