

Heti jelentés az állampapír-piaci folyamatokról

2. hét : 2006. január 6. - 12.

A 2. héten a teljes nettó állampapír-piaci kibocsátás 72,7 milliárd forint volt. 2006-ban összesen nettó 176,7 milliárd forint összegű állampapír került értékesítésre.

3. hét : 2006. január 13. - 19.

A 3. héten a teljes nettó állampapír-piaci kibocsátás -27,5 milliárd forint körül várható. A héten a 3 hónapos diszkont-kincstárjegy, valamint az 5 és 10 éves államkötvények aukcióira kerül sor. A meghirdetett mennyiség a diszkont-kincstárjegyből 25, a kötvényekből rendre 45 és 35 milliárd forint.

Az állampapír-piaci kibocsátás alakulása

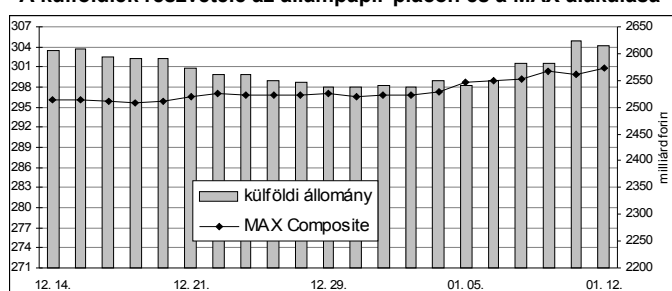
(milliárd forint)

	BRUTTÓ KIBOCSÁTÁS			LEJÁRAT ÉS VISSZAVÁSÁRLÁS			NETTÓ KIBOCSÁTÁS		
	2006/1	2006/2	2006/3	2006/1	2006/2	2006/3	2006/1	2006/2	2006/3
diszkont-kincstárjegy	126,1	54,4	110,8	29,6	39,4	145,6	96,5	15,0	-34,8
államkötvény	0,0	65,0	0,0	0,0	0,0	0,0	0,0	65,0	0,0
kamatkozó kincstárjegy	6,3	3,8	6,8	0,0	12,2	0,0	6,3	-8,4	6,8
kincstári takarékjegy	10,2	11,7	10,1	9,1	10,6	9,6	1,1	1,1	0,5
ÖSSZESEN	142,6	134,9	127,7	38,7	62,2	155,2	104,0	72,7	-27,5

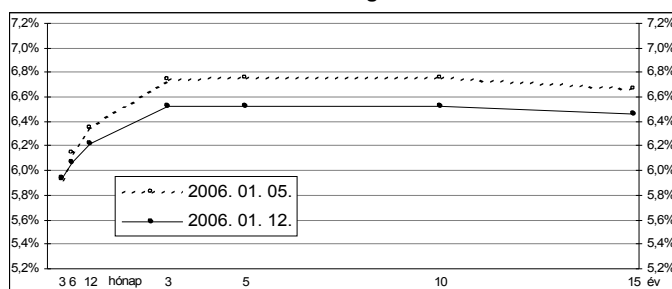
2. hét : 2006. január 6. - 12.

A 2. héten a referencia hozamgörbe a 3 hónapos lejárat kivételével lefelé tolódtott: a 6 és 12 hónapos lejáratokon 8-13 bázisponttal, az éven túli lejáratokon 21-24 bázisponttal csökkentek a referenciahozamok. A 3 hónapos lejáraton 2 bázisponttal emelkedett a referenciahozam. A MAX Composite állampapír-index 1,9 ponttal emelkedett, a külföldi tulajdonban lévő forint-állampapírállomány 76,5 milliárd forinttal 2615,5 milliárd forintra gyarapodott a héten. A likviditási DKJ aukción a fedezettség 2,0-et ért el, az átlagos hozam 1 bázisponttal 5,97%-ra csökkent. A 3 hónapos DKJ aukción a fedezettség 3,7-et ért el, az átlagos hozam 5 bázisponttal 5,90%-ra csökkent. A 6 hónapos DKJ aukción a fedezettség 3,0-et ért el, az átlagos hozam 15 bázisponttal 6,12%-ra csökkent. A 12 hónapos DKJ aukción a fedezettség 3,9-et ért el, az átlagos hozam 18 bázisponttal 6,26%-ra csökkent.

A külföldiek részvétele az állampapír-piacon és a MAX alakulása



A referencia-hozamgörbe lefutása



Állampapír-piaci forgalom

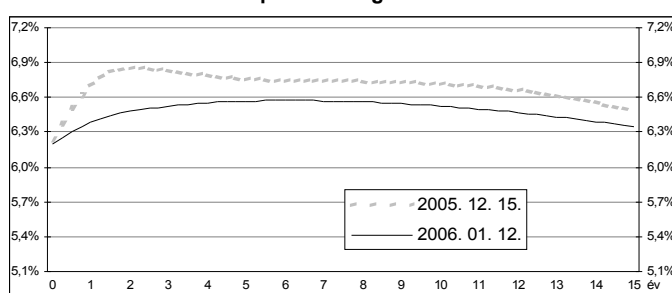
(milliárd forint)

2006/2	TŐZSDEI FORGALOM	TŐZSDÉN KÍVÜLI FORGALOM	FORGALOM ÖSSZESEN
diszkont-kincstárjegy	0,0	41,2	41,2
államkötvény	1,1	947,8	948,9
ÖSSZESEN	1,1	989,0	990,2

Az állampapír-piaci hozamok alakulása

2006. 01. 12.	ELSŐDLEGES FORGALMAZÓK ÁRJEJYZÉSE		OTC ÁTLAG	REFERENCIA-HOZAMOK
	vétel	eladás		
3 hónap	6,25%	5,75%	5,97%	5,94%
6 hónap	6,30%	5,85%	6,14%	6,06%
12 hónap	6,50%	6,00%	6,33%	6,22%
3 év	6,65%	6,35%	6,63%	6,53%
5 év	6,80%	6,40%	6,65%	6,52%
10 év	6,80%	6,40%	6,65%	6,52%
15 év	6,70%	6,30%	6,47%	6,46%

A zéró-kupon hozamgörbe lefutása



A legutóbbi állampapír-aukciók fontosabb adatai

(milliárd forint)

	AUKCIÓ DÁTUMA	ÁTLAGOS AUKCIÓS HOZAM	VÁLTOZÁS AZ ELŐZŐ AUKCIÓHOZ KÉPEST	MEGHIRDETETT MENNYISÉG	BENYÚJTOTT AJÁNLATOK	ELFOGADOTT AJÁNLATOK	JÓVÁÍRÁS ÁKK SZÁMLÁRA	KIBOCSÁTÁS ÖSSZESEN
likviditási DKJ	2006. 01. 09.	5,97%	-1 bp	30,0	59,9	30,0	0,0	30,0
3 hónapos DKJ	2006. 01. 10.	5,90%	-5 bp	25,0	93,6	30,0	3,0	33,0
6 hónapos DKJ	2006. 01. 11.	6,12%	-15 bp	35,0	103,9	40,0	12,0	52,0
12 hónapos DKJ	2006. 01. 12.	6,26%	-18 bp	40,0	157,3	45,0	9,0	54,0
3 éves kötvény	2006. 01. 05.	6,75%	-24 bp	65,0	138,3	65,0	19,5	84,5
5 éves kötvény	2005. 12. 22.	6,94%	+8 bp	35,0	91,4	35,0	0,0	35,0
10 éves kötvény	2005. 12. 22.	6,95%	+12 bp	25,0	40,2	25,0	5,0	30,0
15 éves kötvény	2005. 12. 08.	6,80%	+44 bp	15,0	22,6	15,0	0,0	15,0