

Heti jelentés az állampapír-piaci folyamatokról

50. hét : 2007. december 10. - 16.

A 50. héten a teljes nettó állampapír-piaci kibocsátás 50,5 milliárd forint volt. 2007-ben összesen nettó 890,2 milliárd forint összegű állampapír került értékesítésre.

51. hét : 2007. december 17. - 23.

Az 51. héten a teljes nettó állampapír-piaci kibocsátás -59,4 milliárd forint körül várható. A héten a 3 hónapos diszkont-kincstárjegy, valamint az 5 és 10 éves államkötvények aukcióira kerül sor. A meghirdetett mennyiség a diszkont-kincstárjegyből 25, a kötvényekből rendre 45 és 40 milliárd forint. A héten az ÁKK a 2008/C, 2008/E sorozatjelű állampapírból visszavásárlási aukciót tart.

Az állampapír-piaci kibocsátás alakulása

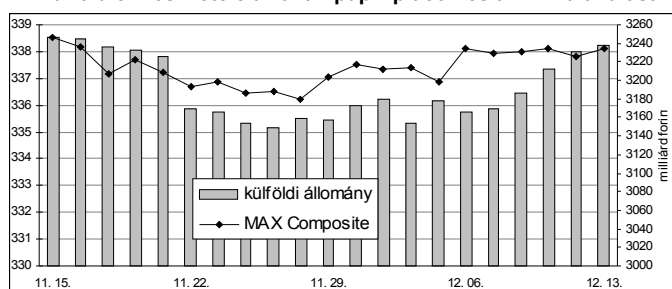
(milliárd forint)

	BRUTTÓ KIBOCSÁTÁS			LEJÁRAT ÉS VISSZAVÁSÁRLÁS			NETTÓ KIBOCSÁTÁS		
	2007/49	2007/50	2007/51	2007/49	2007/50	2007/51	2007/49	2007/50	2007/51
diszkont-kincstárjegy	115,3	44,2	67,1	19,6	24,5	130,6	95,7	19,6	-63,5
államkötvény	0,0	105,0	0,0	0,0	65,3	0,0	0,0	39,7	0,0
kamatkozó kincstárjegy	5,2	1,0	4,5	0,0	9,4	0,0	5,2	-8,4	4,5
kincstári takarékjegy	5,0	6,1	5,6	5,4	6,6	6,0	-0,4	-0,5	-0,4
ÖSSZESEN	125,5	156,3	77,2	25,0	105,8	136,6	100,5	50,5	-59,4

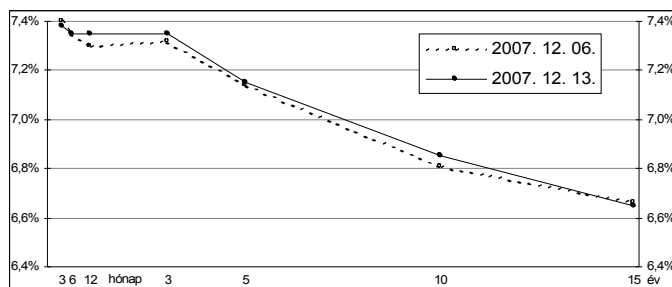
50. hét : 2007. december 10. - 16.

A 50. héten a referenciahozamok a legrövidebb és a leghosszabb lejáratok kivételével kis mértékben emelkedtek: a 3 hónapos és 15 éves lejáratokon 1-2 bázisponttal mérséklődtek, a 6 hónapos lejáraton stagnáltak, a többi lejáraton 1-5 bázisponttal emelkedtek a hozamok. A MAX Composite állampapír-index stagnált, a külföldi tulajdonban lévő forint-állampapírállomány 70,6 milliárd forinttal 3237,1 milliárd forintra gyarapodott a héten. A 3 hónapos DKJ aukcióján a fedezettség 5,4-et ért el, az átlagos hozam 3 bázisponttal 7,45%-ra csökkent. A 6 hónapos DKJ aukcióján a fedezettség 5,1-et ért el, az átlagos hozam 2 bázisponttal 7,39%-ra csökkent. A 12 hónapos DKJ aukcióján a fedezettség 4,4-et ért el, az átlagos hozam 2 bázisponttal 7,34%-ra csökkent.

A külföldiek részvétele az állampapír-piacon és a MAX alakulása



A referencia-hozamgörbe lefutása



Állampapír-piaci forgalom

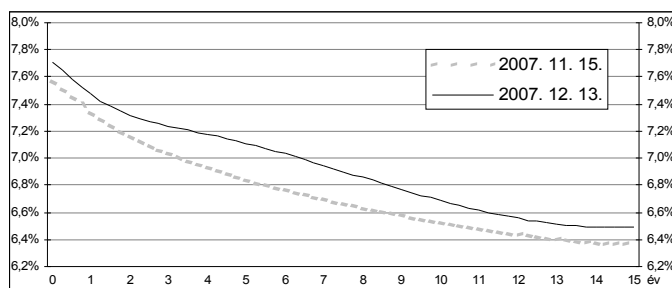
(milliárd forint)

2007. dec. 7. - 13.	TŐZSDEI FORGALOM	TŐZSDÉN KÍVÜLI FORGALOM	FORGALOM ÖSSZESEN
diszkont-kincstárjegy	0,0	42,2	42,2
államkötvény	0,0	1552,1	1552,1
ÖSSZESEN	0,0	1594,3	1594,3

Az állampapír-piaci hozamok alakulása

2007. 12. 13.	ELSŐDLEGES FORGALMAZÓK ÁRJEJYZÉSE		OTC ÁTLAG	REFERENCIA-HOZAMOK
	vétel	eladás		
3 hónap	7,50%	7,30%	7,40%	7,38%
6 hónap	7,50%	7,30%	7,43%	7,35%
12 hónap	7,50%	7,30%	7,35%	7,35%
3 év	7,45%	7,20%	7,34%	7,35%
5 év	7,25%	7,05%	7,12%	7,15%
10 év	6,95%	6,70%	6,90%	6,85%
15 év	6,75%	6,50%	6,67%	6,65%

A zéró-kupon hozamgörbe lefutása



A legutóbbi állampapír-aukciók fontosabb adatai

(milliárd forint)

	AUKCIÓ DÁTUMA	ÁTLAGOS AUKCIÓS HOZAM	VÁLTOZÁS AZ ELŐZŐ AUKCIÓHOZ KÉPEST	MEGHIRDETETT MENNYISÉG	BENYÚJTOTT AJÁNLATOK	ELFOGADOTT AJÁNLATOK	JÓVÁÍRÁS ÁKK SZÁMLÁRA	KIBOCSÁTÁS ÖSSZESEN
likviditási DKJ	2007. 11. 26.	7,46%	-2 bp	40,0	154,4	50,0	0,0	50,0
3 hónapos DKJ	2007. 12. 11.	7,45%	-3 bp	25,0	135,7	25,0	2,5	27,5
6 hónapos DKJ	2007. 12. 12.	7,39%	-2 bp	20,0	101,8	20,0	4,0	24,0
12 hónapos DKJ	2007. 12. 13.	7,34%	-2 bp	25,0	111,0	25,0	7,5	32,5
3 éves kötvény	2007. 12. 06.	7,35%	+19 bp	80,0	209,0	80,0	0,0	80,0
5 éves kötvény	2007. 11. 22.	7,05%	+38 bp	45,0	88,1	45,0	0,0	45,0
10 éves kötvény	2007. 11. 22.	6,92%	+38 bp	40,0	100,2	40,0	0,0	40,0
15 éves kötvény	2007. 12. 06.	6,65%	+13 bp	20,0	78,1	25,0	5,0	30,0