

49. heti jelentés a magyar állampapírpiacon

2018. dec. 03 - dec. 09.

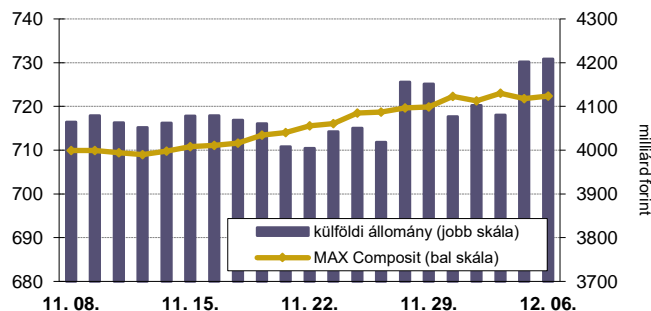
49. heti események

- A 49. héten a nettó állampapírpiacon kibocsátás 65,8 milliárd forint volt. 2018-ban összesen nettó 1533,4 milliárd forint összegű állampapír került értékesítésre.
- A 3 hónapos DKJ aukción a fedezettség 1,34-ot ért el, az átlagos hozam 5 bázisponttal -0,15%-ra csökkent. A 3 éves államkötvény aukción a fedezettség 1,48-ot ért el, az átlagos hozam 20 bázisponttal 1,27%-ra csökkent. Az 5 éves államkötvény aukción a fedezettség 2,77-ot ért el, az átlagos hozam 17 bázisponttal 2,66%-ra csökkent. A 10 éves államkötvény aukción a fedezettség 4,04-ot ért el, az átlagos hozam 48 bázisponttal 3,15%-ra csökkent. Az ÁKK a héten visszavásárlási aukciót tartott a 2019/B, 2019/A sorozatjelű állampapírokból. Az elfogadott mennyiség rendre 22,1 és 8,2 milliárd forint volt.
- A referenciahozam a 15 éves és a 10 éves lejáraton 8-9 bázisponttal, a 3 éves és az 5 éves lejáraton 6 bázisponttal, a 12 hónapos és a 6 hónapos lejáraton 1-2 bázisponttal csökkent, a 3 hónapos lejáraton 1 bázisponttal nőtt.
- A MAX Composite állampapírindex 2,5 ponttal 722,4 pontra nőtt, a külföldi tulajdonban lévő forint-állampapírállomány 57,2 milliárd forintról 4209,0 milliárd forintra gyarapodott a héten.

Következő heti események

- A 50. héten a nettó állampapírpiacon kibocsátás 59,28 milliárd forint körül várható.
- A héten a 3 hónapos és a 12 hónapos diszkontkincstárjegy, valamint a változó kamatozású államkötvény aukción kerül sor. A meghirdetett mennyiség a 3 hónapos DKJ-ből 50 milliárd forint.
- Az ÁKK csereaukció keretében 20 milliárd forint névértékű a 2020/C államkötvényt a 2026/D sorozatú államkötvényre, valamint 20 milliárd forint névértékű a 2020/A államkötvényt a 2028/A sorozatú államkötvényre cseréli.

MAX-index és a külföldiek részvétele a magyar állampapírpiacon



Állampapír-piaci kibocsátás (mrd Ft)

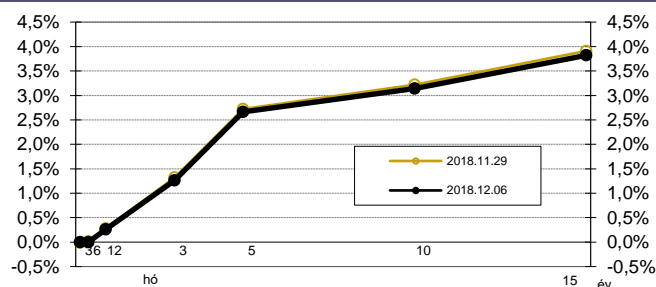
2018	BRUTTÓ KIBOCSÁTÁS			LEJÁRAT			VISSZAVÁSÁRLÁS			NETTÓ KIBOCSÁTÁS			Évi KUM. NETTÓ KIBOCS.	
	48	49	50	48	49	50	48	49	50	48	49	50	48	49
<i>hét sorszáma:</i>	48	49	50	48	49	50	48	49	50	48	49	50	48	49
Diszkontkincstárjegy	56,01	79,92	42,02	49,99	40,08	43,73	0,00	0,00	0,00	6,02	39,83	-1,71	381,43	421,27
Allamkötvény	74,27	52,20	91,30	0,00	0,00	0,00	0,00	38,09	30,30	74,27	14,11	60,99	1168,95	1183,06
Egyéves Magyar AP	65,01	62,90	57,99	53,36	52,76	57,99	0,00	0,00	0,00	11,65	10,13	0,00	31,68	41,82
Féléves Magyar AP	12,35	9,96	8,15	6,38	8,26	8,15	0,00	0,00	0,00	5,97	1,70	0,00	-114,45	-112,75
ÖSSZESEN	207,63	204,98	199,45	109,72	101,11	109,86	0,00	38,09	30,30	97,91	65,78	59,28	1467,62	1533,39

Állampapír-piaci hozamok (%)

2018.12.06	ELSŐDLEGES FORGALMAZÓK ÁRJEJYZÉSE		OTC-ÁTLAG*	REF. HOZAM
	VÉTEL	ELADÁS		
3 hónap	0,05	-0,05	0,01	0,00
6 hónap	0,06	-0,07	0,01	0,00
12 hónap	0,33	0,20	0,33	0,26
3 év	1,30	1,21	1,53	1,26
5 év	2,71	2,60	2,38	2,66
10 év	3,18	3,08	3,15	3,14
15 év	3,87	3,76	3,94	3,82

*az OTC-átlag értéknapi adat

Referenciahozam-görbe

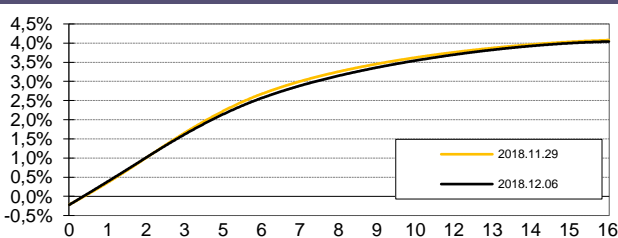


Másodpiaci forgalom (mrd Ft)

2018. 11. 30 - 2018. 12. 06.	DKJ		Államkötvény		ÁLLAMPAPÍR	
	MTS	OTC*	MTS	OTC*	MTS	OTC*
2018.11.30	0,00	88,3	5,36	618,3	5,36	706,6
2018.12.03	0,00	24,6	0,00	11,3	0,00	35,8
2018.12.04	1,50	188,0	1,00	1 137,8	2,50	1 325,9
2018.12.05	0,00	141,6	0,00	602,5	0,00	744,2
2018.12.06	0,00	112,5	0,71	582,5	0,71	695,0
ÖSSZESEN	1,50	555,0	7,07	2 952,4	8,57	3 507,5

*az OTC-forgalom értéknapi adat

Zérókuponhozam-görbe



A legutóbbi állampapíraukciók fontosabb adatai (mrd Ft)

Fix kamatozású államkötvények	AUKCIÓ DÁTUMA	MAX. HOZAM (%)	ÁTLAGHOZAM (%)	VÁLTOZÁS ELŐZŐ AUKCIÓHOZ KÉPEST (bp)	MEGHIR. MENNY.	BENYÚJTOTT AJÁNLATOK	ELFOG. AJÁNL.	FEDEZETTSÉG	NEM KOMP. ÉRTÉK.	ÖSSZES PIACI KIBOCS.
likviditási DKJ	2018.11.19	-0,08	-0,08	-15	40	133,6	50,0	3,34	0,0	50,0
3 hónapos DKJ	2018.12.04	-0,15	-0,15	-5	50	66,8	42,0	1,34	0,0	42,0
12 hónapos DKJ	2018.11.29	0,37	0,33	-3	30	55,4	30,0	1,85	0,0	30,0
3 éves államkötvény	2018.12.06	1,29	1,27	-20	20	29,6	22,5	1,48	1,2	23,7
5 éves államkötvény	2018.12.06	2,68	2,66	-17	20	55,4	30,0	2,77	10,1	40,1
10 éves államkötvény	2018.12.06	3,16	3,15	-48	15	60,5	22,5	4,04	5,0	27,5
15 éves államkötvény	2018.11.22	4,10	4,08	11	8	11,9	9,0	1,48	0,1	9,1
Változó kamatozású államkötvények	AUKCIÓ DÁTUMA	MIN. ÁR (%)	ÁTLAGÁR (%)	ÁR-VÁLTOZÁS AZ ELŐZŐ AUKCIÓHOZ KÉPEST (%)	MEGHIR. MENNY.	BENYÚJTOTT AJÁNLATOK	ELFOG. AJÁNL.	FEDEZETTSÉG	NEM KOMP. ÉRTÉK.	ÖSSZES PIACI KIBOCS.
Változó kötvény	2018.11.29	97,66	97,67	0,0	6	27,8	9,0	4,63	3,2	12,2

A jelentéssel kapcsolatos észrevétel esetén, kérem írjon a toronyai.balint@akk.hu emailcímrre, vagy keresse Toronyai Bálintot a +36-1-488-9446-os telefonszámon.