

52. heti jelentés a magyar állampapírpiacon

2016. dec. 26 - jan. 01.

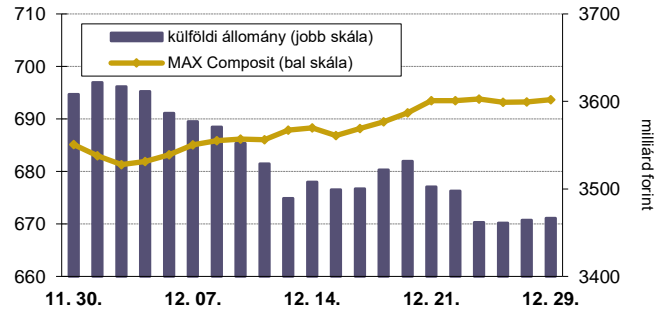
52. heti események

- A 52. héten a nettó állampapírpiacon kibocsátás -163,0 milliárd forint volt. 2016-ban összesen nettó 1679,1 milliárd forint összegű állampapír került értékesítésre.
- A 3 hónapos DKJ aukcióján a fedezettség 1,50-ot ért el, az átlagos hozam 9 bázisponttal 0,15%-ra nőtt. A 12 hónapos DKJ aukcióján a fedezettség 1,79-ot ért el, az átlagos hozam 6 bázisponttal 0,33%-ra nőtt.
- A referenciahozam a 6 hónapos lejáraton 7 bázisponttal, a 15 éves lejáraton 1 bázisponttal csökkent, a 3 hónapos és az 5 éves lejáraton nem változott, a 3 éves és a 10 éves lejáraton 1-2 bázisponttal, a 12 hónapos lejáraton 6 bázisponttal nőtt.
- A MAX Composite állampapírindex 0,2 ponttal 693,7 pontra nőtt, a külföldi tulajdonban lévő forint-állampapíralomány 31,0 milliárd forinttal 3466,7 milliárd forintra mérséklődött a héten.

Következő heti események

- A 1. héten a nettó állampapírpiacon kibocsátás 67,05 milliárd forint körül várható.
- A héten a 3 hónapos diszkontkincstárjegy, valamint 3, 5 illetve a 10 éves államkötvény aukciójára kerül sor. A meghirdetett mennyiség a 3 hónapos DKJ-ből 30 milliárd forint.

MAX-index és a külföldiek részvétele a magyar állampapírpiacon



Állampapír-piaci kibocsátás (mrd Ft)

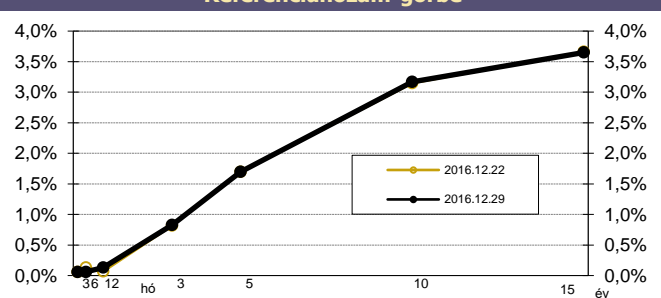
2016	BRUTTÓ KIBOCSÁTÁS			LEJÁRAT			VISSZAVÁSÁRLÁS			NETTÓ KIBOCSÁTÁS			Évi KUM. NETTÓ KIBOCS.	
	hét sorszáma:	51	52	1	51	52	1	51	52	1	51	52	1	51
Diszkontkincstárjegy	39,95	20,00	76,86	39,96	201,18	26,77	0,00	0,00	0,00	-0,01	-181,18	50,09	170,73	-10,46
Államkötvény	28,50	0,00	16,96	158,57	0,84	0,00	83,66	0,00	0,00	-213,72	-0,84	16,96	521,56	520,72
Kamatkozó kincstárjegy	56,84	57,83	21,82	47,74	31,27	21,82	0,00	0,00	0,00	9,10	26,56	0,00	794,37	820,93
Féléves kincstárjegy	17,92	18,68	15,65	16,37	26,24	15,65	0,00	0,00	0,00	1,55	-7,56	0,00	355,47	347,92
ÖSSZESEN	143,20	96,51	131,29	262,64	259,53	64,25	83,66	0,00	0,00	-203,09	-163,02	67,05	1842,12	1679,1

Állampapír-piaci hozamok (%)

2016.12.29	ELSŐDLEGES FORGALMAZÓK ÁRJEGYZÉSE		OTC-ÁTLAG*	REF. HOZAM
	VÉTEL	ELADÁS		
3 hónap	0,16	-0,04	0,10	0,06
6 hónap	0,15	-0,04	0,28	0,06
12 hónap	0,20	0,05	0,36	0,13
3 év	0,90	0,78	1,08	0,83
5 év	1,77	1,63	1,75	1,70
10 év	3,23	3,11	3,18	3,17
15 év	3,70	3,58	3,64	3,65

*az OTC-átlag értéknapi adat

Referenciahozam-görbe

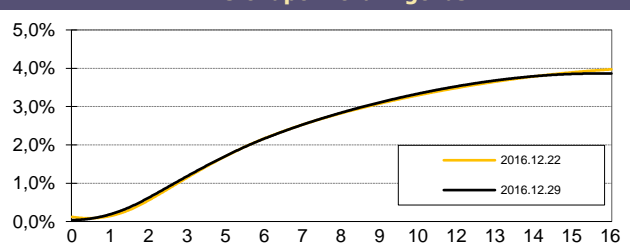


Másodpiaci forgalom (mrd Ft)

2016. 12. 23 - 2016. 12. 29.	DKJ		Államkötvény		ÁLLAMPAPÍR	
	MTS	OTC*	MTS	OTC*	MTS	OTC*
2016.12.23	0,00	18,9	1,03	537,6	1,03	556,5
2016.12.26	0,00	0,0	0,00	0,0	0,00	0,0
2016.12.27	0,00	19,8	0,05	491,8	0,05	511,6
2016.12.28	0,00	40,9	0,34	439,7	0,34	480,6
2016.12.29	0,00	64,2	0,59	282,4	0,59	346,7
ÖSSZESEN	0,00	143,8	2,01	1 751,5	2,01	1 895,3

*az OTC-forgalom értéknapi adat

Zérókuponhozam-görbe



A legutóbbi állampapíraukciók fontosabb adatai (mrd Ft)

Fix kamatozású államkötvények	AUKCIÓ DÁTUMA	MAX. HOZAM (%)	ÁTLAGHOZAM (%)	VÁLTOZÁS ELŐZŐ AUKCIÓHOZ KÉPEST (bp)	MEGHIR. MENNY.	BENYÚJTOTT AJÁNLATOK	ELFOG. AJÁNL.	FEDEZETTSÉG	NEM KOMP. ÉRTÉK.	ÖSSZES PIACI KIBOCS.
likviditási DKJ	2016.01.11	1,20	1,18	-9	40	155,8	55,0	3,89	0,0	55,0
3 hónapos DKJ	2016.12.27	0,20	0,15	9	40	60,1	37,0	1,50	0,0	37,0
12 hónapos DKJ	2016.12.29	0,37	0,33	6	40	71,5	40,0	1,79	0,0	40,0
3 éves államkötvény	2016.12.08	1,04	1,03	-19	20	85,0	20,0	4,25	0,0	20,0
5 éves államkötvény	2016.12.08	1,95	1,94	-24	15	83,3	15,0	5,55	0,0	15,0
10 éves államkötvény	2016.12.08	3,32	3,30	-21	10	66,7	10,0	6,67	0,0	10,0
15 éves államkötvény	2016.10.13	3,31	3,29	17	10	21,7	15,0	2,17	5,1	20,1
Változó kamatozású államkötvények	AUKCIÓ DÁTUMA	MIN. ÁR (%)	ÁTLAGÁR (%)	ÁR-VÁLTOZÁS AZ ELŐZŐ AUKCIÓHOZ KÉPEST (%)	MEGHIR. MENNY.	BENYÚJTOTT AJÁNLATOK	ELFOG. AJÁNL.	FEDEZETTSÉG	NEM KOMP. ÉRTÉK.	ÖSSZES PIACI KIBOCS.
3 éves változó kötvény	2016.12.29	99,39	99,46	0,8	10	48,7	12,5	4,87	4,5	17,0
5 éves változó kötvény	2016.03.24	97,40	97,55	-0,4	5	8,8	5,0	1,75	0,0	5,0

A jelentéssel kapcsolatos észrevétel esetén, kérem írjon a bebesi.laszlo@akk.hu emailcímre, vagy keresse Bebesi Lászlót a +36-1-488-9463-os telefonszámon.