

# Heti jelentés az állampapír-piaci folyamatokról

15. hét : 2006. április 7. - 13.

A 15. héten a teljes nettó állampapír-piaci kibocsátás -319,0 milliárd forint volt. 2006-ban összesen nettó 397,4 milliárd forint összegű állampapír került értékesítésre.

16. hét : 2006. április 14. - 20.

A 16. héten a teljes nettó állampapír-piaci kibocsátás 133,7 milliárd forint körül várható. A héten a 3, 6 és 12 hónapos diszkont-kincstárjegyek aukcióira kerül sor. A meghirdetett mennyiség a diszkont-kincstárjegyekből minden lejáraton 40 milliárd forint.

## Az állampapír-piaci kibocsátás alakulása

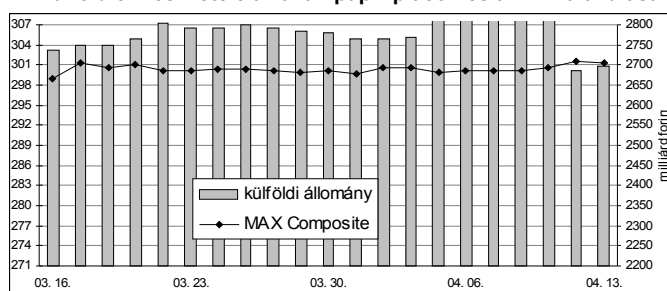
(milliárd forint)

	BRUTTÓ KIBOCSÁTÁS			LEJÁRAT ÉS VISSZAVÁSÁRLÁS			NETTÓ KIBOCSÁTÁS		
	2006/14	2006/15	2006/16	2006/14	2006/15	2006/16	2006/14	2006/15	2006/16
diszkont-kincstárjegy	69,1	180,0	84,2	24,6	126,7	29,6	44,5	53,3	54,6
államkötvény	100,0	0,0	85,0	0,0	378,7	0,0	100,0	-378,7	85,0
kamatkozó kincstárjegy	2,3	6,5	8,1	5,5	0,0	14,1	-3,2	6,5	-5,9
kincstári takarékjegy	7,6	6,0	7,7	7,9	6,1	7,7	-0,3	-0,1	0,0
<b>ÖSSZESEN</b>	<b>179,0</b>	<b>192,5</b>	<b>185,0</b>	<b>38,1</b>	<b>511,5</b>	<b>51,3</b>	<b>140,9</b>	<b>-319,0</b>	<b>133,7</b>

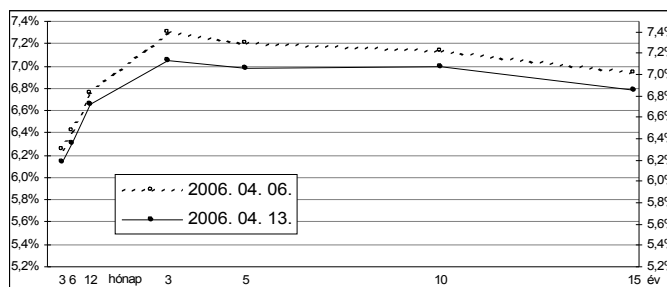
15. hét : 2006. április 7. - 13.

A 15. héten a referencia-hozamgörbe lefele toldott: az éven belüli lejáratokon 2-7 bázisponttal, a 3-5 éves lejáratokon 15-17 bázisponttal, az ennél hosszabb lejáratokon 7-9 bázisponttal csökkentek a referenciahozamok. A MAX Composite állampapír-index 1,1 ponttal emelkedett, a külföldi tulajdonban lévő forint-állampapírállomány 133,6 milliárd forinttal 2684,9 milliárd forintra csökkent a héten. A likviditási DKJ aukción a fedezettség 3,1-et ért el, az átlagos hozam 11 bázisponttal 6,13%-ra emelkedett. A 3 hónapos DKJ aukción a fedezettség 1,3-et ért el, az átlagos hozam 8 bázisponttal 6,23%-ra emelkedett. Az 5 éves kötvény aukción a fedezettség 1,8-et ért el, az átlagos hozam 10 bázisponttal 7,05%-ra csökkent. A 10 éves kötvény aukción a fedezettség 1,9-et ért el, az átlagos hozam 1 bázisponttal 7,05%-ra csökkent.

## A külföldiek részvétele az állampapír-piacon és a MAX alakulása



## A referencia-hozamgörbe lefutása



## Állampapír-piaci forgalom

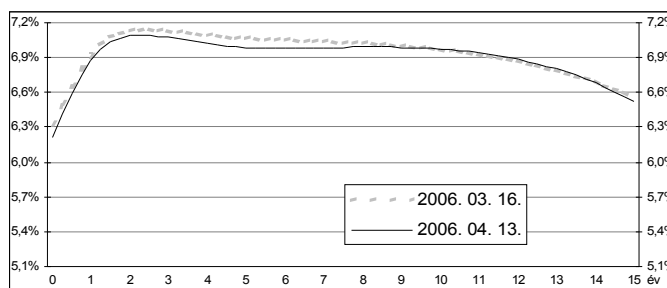
(milliárd forint)

2006/15	TŐZSDEI FORGALOM	TŐZSDÉN KÍVÜLI FORGALOM	FORGALOM ÖSSZESEN
diszkont-kincstárjegy	0,0	132,4	132,4
államkötvény	3,0	925,9	928,8
<b>ÖSSZESEN</b>	<b>3,0</b>	<b>1058,2</b>	<b>1061,2</b>

## Az állampapír-piaci hozamok alakulása

2006. 04. 13.	ELSŐDLEGES FORGALMAZÓK ÁRJEJYZÉSE		OTC ÁTLAG	REFERENCIA-HOZAMOK
	vétel	eladás		
3 hónap	6,30%	6,05%	6,18%	6,18%
6 hónap	6,50%	6,20%	6,41%	6,35%
12 hónap	6,80%	6,60%	6,81%	6,73%
3 év	7,20%	7,00%	7,20%	7,13%
5 év	7,15%	6,95%	7,09%	7,06%
10 év	7,15%	7,00%	7,03%	7,07%
15 év	6,95%	6,70%	6,90%	6,85%

## A zéró-kupon hozamgörbe lefutása



## A legutóbbi állampapír-aukciók fontosabb adatai

(milliárd forint)

	AUKCIÓ DÁTUMA	ÁTLAGOS AUKCIÓS HOZAM	VÁLTOZÁS AZ ELŐZŐ AUKCIÓHOZ KÉPEST	MEGHIRDETETT MENNYISÉG	BENYÚJTOTT AJÁNLATOK	ELFOGADOTT AJÁNLATOK	JÓVÁÍRÁS ÁKK SZÁMLÁRA	KIBOCSÁTÁS ÖSSZESEN
likviditási DKJ	2006. 04. 14.	6,13%	+11 bp	40,0	124,2	50,0	0,0	50,0
3 hónapos DKJ	2006. 04. 11.	6,23%	+8 bp	40,0	50,5	35,0	3,5	38,5
6 hónapos DKJ	2006. 04. 05.	6,36%	-24 bp	40,0	110,1	50,0	10,0	60,0
12 hónapos DKJ	2006. 04. 06.	6,87%	+15 bp	40,0	72,2	40,0	12,0	52,0
3 éves kötvény	2006. 03. 30.	7,23%	+42 bp	70,0	177,0	80,0	0,0	80,0
5 éves kötvény	2006. 04. 13.	7,05%	-10 bp	45,0	82,7	45,0	9,0	54,0
10 éves kötvény	2006. 04. 13.	7,05%	-1 bp	40,0	76,9	40,0	0,0	40,0
15 éves kötvény	2006. 03. 30.	6,85%	+8 bp	20,0	28,0	20,0	4,0	24,0