

12. heti jelentés a magyar állampapírpiacon

2011. márc. 14 - márc. 20.

12. hét

A 12. héten a nettó állampapírpiacon kibocsátás 69,5 milliárd forint volt. 2011-ben összesen nettó 616,3 milliárd forint összegű állampapír került értékesítésre.

Következő heti események

A 13. héten a nettó állampapírpiacon kibocsátás 7,43 milliárd forint körül várható. A héten a 3 hónapos diszkontkincstárjegy, valamint a 3, 5 és 10 éves államkötvény aukciójára kerül sor. A meghirdetett mennyiség a 3 hónapos DKJ-ből 50, az államkötvényekből rendre 20, 15 és 10 milliárd forint.

Állampapír-piaci kibocsátás (mrd Ft)

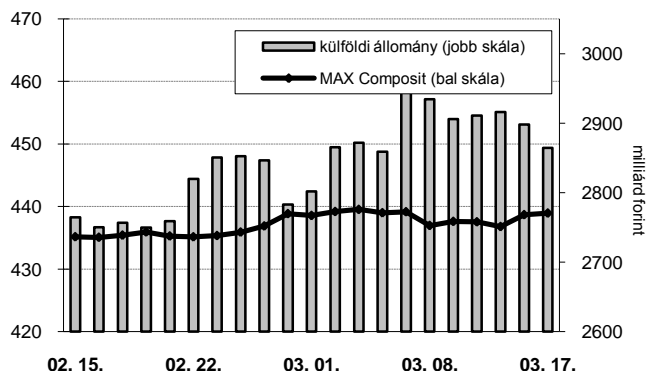
2011 hét sorszáma:	BRUTTÓ KIBOCSÁTÁS			LEJÁRAT			VISSZAVÁSÁRLÁS			NETTÓ KIBOCSÁTÁS			Évi KUM. NETTÓ KIBOCS.	
	11	12	13	11	12	13	11	12	13	11	12	13	11	12
Diszkontkincstárjegy	105,87	49,26	96,51	74,27	44,36	89,09	0,00	0,00	0,00	31,60	4,90	7,43	399,92	404,82
Allamkötvény	8,41	71,07	0,00	0,00	0,00	0,00	0,00	4,98	0,00	8,41	66,10	0,00	143,60	209,70
Kamatkozó kincstárjegy	2,15	1,21	0,84	0,95	2,56	0,74	0,00	0,00	0,00	1,20	-1,35	0,10	1,84	0,49
Kincstári takarékjegy*	4,06	2,69	1,35	4,39	2,84	1,45	0,00	0,00	0,00	-0,33	-0,15	-0,10	1,39	1,31
ÖSSZESEN	120,48	124,24	98,70	79,60	49,76	91,28	0,00	4,98	0,00	40,88	69,50	7,43	546,75	616,32

*a kincstári takarékjegy és a kincstári hálózat forgalma esetében az eheti adat is becslés

12. heti események

A referenciahozam a 3 éves lejáraton 10 bázisponttal, az 5 éves, a 10 éves, a 15 éves és a 3 hónapos lejáraton 5-7 bázisponttal, a 6 hónapos lejáraton 1 bázisponttal csökkent, a 12 hónapos lejáraton 3 bázisponttal nőtt. A MAX Composite állampapírindex 1,4 ponttal 438,9 pontra nőtt, a külföldi tulajdonban lévő forint-állampapírállomány 46,6 milliárd forinttal 2864,5 milliárd forintra mérséklődött a héten. A 3 hónapos DKJ aukcióján a fedezettség 2,37-ot ért el, az átlagos hozam 1 bázisponttal 5,98%-ra nőtt. A 12 hónapos DKJ aukcióján a fedezettség 2,35-öt ért el, az átlagos hozam 4 bázisponttal 5,97%-ra nőtt.

MAX-index és a külföldiek részvétele a magyar állampapírpiacon

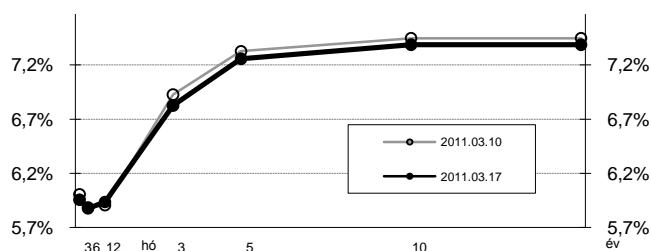


Állampapír-piaci hozamok (%)

2011.03.17	ELSŐDLEGES FORGALMAZÓK ÁRJEGYZÉSE		OTC-ÁTLAG	REF. HOZAM
	VÉTEL	ELADÁS		
3 hónap	6,10	5,80	5,79	5,95
6 hónap	6,00	5,80	5,93	5,87
12 hónap	6,05	5,80	5,86	5,93
3 év	6,90	6,75	6,91	6,82
5 év	7,35	7,15	7,31	7,25
10 év	7,50	7,30	7,36	7,38
15 év	7,50	7,25	7,19	7,38

*az OTC-átlag értéknapi adat

Referenciahozam-görbe

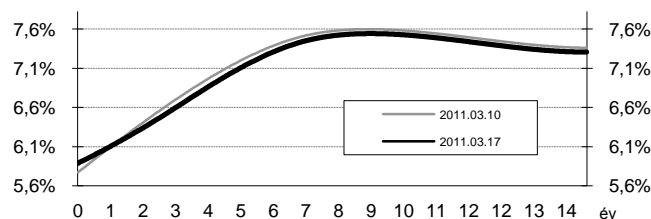


Másodpiaci forgalom (mrd Ft)

2011. 03. 11 - 2011. 03. 17.	DKJ		Államkötvény		ÁLLAMPAPÍR	
	TŐZSDEI	OTC*	TŐZSDEI	OTC	TŐZSDEI	OTC
2011.03.11	0,00	1,4	0,50	344,7	0,50	346,1
2011.03.14	0,00	0,0	0,00	0,0	0,00	0,0
2011.03.15	0,00	0,0	0,00	0,0	0,00	0,0
2011.03.16	0,00	36,7	0,60	509,9	0,60	546,6
2011.03.17	0,00	40,8	0,00	833,0	0,00	873,8
ÖSSZESEN	0,00	78,9	1,10	1 687,6	1,10	1 766,4

*az OTC-forgalom értéknapi adat

Zérókuponhozam-görbe



A legutóbbi állampapíraukciók fontosabb adatai (mrd Ft)

2011.03.18	AUKCIÓ DÁTUMA	MAX. HOZAM (%)	ÁTLAGHOZAM (%)	VÁLTOZÁS ELŐZŐ AUKCIÓHOZ KÉPEST (bp)	MEGHIR. MENNY.	BENYÚJTOTT AJÁNLATOK	ELFOG. AJÁNL.	FEDEZETTSÉG	NEM KOMP. ÉRTÉK.	ÖSSZES PIACI KIBOCS.
likviditási DKJ	2011.02.28	6,00	6,00	-1	50	151,7	60,0	3,03	0,0	60,0
3 hónapos DKJ	2011.03.16	5,99	5,98	1	50	118,5	50,0	2,37	0,0	50,0
12 hónapos DKJ	2011.03.17	5,99	5,97	4	50	117,3	50,0	2,35	0,0	50,0
3 éves államkötvény	2011.03.10	6,94	6,92	-7	20	80,2	30,0	4,01	3,5	33,5
5 éves államkötvény	2011.03.10	7,33	7,31	-8	15	59,7	20,0	3,98	1,4	21,4
10 éves államkötvény	2011.03.10	7,47	7,44	-7	10	30,8	15,0	3,08	1,2	16,2
15 éves államkötvény	2011.02.24	7,57	7,55	52	10	18,0	10,0	1,80	3,1	13,1

A jelentéssel kapcsolatban észrevétel esetén, kérem írjon a hejjaspi@akk.hu emailcíme, vagy keresse Héjjas Péter Istvánt a +36-1-488-9446-os telefonszámon.