

29. heti jelentés a magyar állampapírcsoporthoz

2013. júl. 15 - júl. 21.

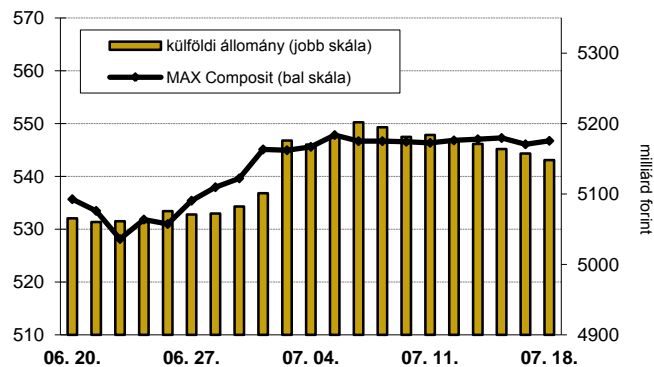
29. heti események

- A 29. héten a nettó állampapírcsoporthoz kibocsátás 53,6 milliárd forint volt. 2013-ben összesen nettó 887,0 milliárd forint összegű állampapír került értékesítésre.
- A 3 hónapos DKJ aukción a fedezettség 1,96-ot ért el, az átlagos hozam 5 bázisponttal 4,11%-ra csökkent. A 12 hónapos DKJ aukción a fedezettség 3,43-ot ért el, az átlagos hozam 20 bázisponttal 4,08%-ra csökkent. A héten csereaukción keretében 4,1 és 10 milliárd forint értékben 2014/D és 2015/A államkötvényt 2020/A sorozatú államkötvényre cserélt az ÁKK.
- A referenciahozam a 12 hónapos lejáraton 20 bázisponttal, a 6 hónapos lejáraton 12 bázisponttal, a 3 hónapos és az 5 éves lejáraton 1-3 bázisponttal csökkent, a 3 éves, a 10 éves és a 15 éves lejáraton 4-9 bázisponttal nőtt.
- A MAX Composite állampapírindex 0,4 ponttal 546,7 pontra nőtt, a külföldi tulajdonban lévő forint-állampapírállomány 35,7 milliárd forinttal 5148,1 milliárd forintra mérséklődött a héten.

Következő heti események

- A 30. héten a nettó állampapír-csoporthoz kibocsátás -162,11 milliárd forint körül várható.
- A héten a 3 hónapos diszkontkincstárjegy, valamint a 3, 5 és 10 éves államkötvény aukciójára kerül sor. A meghirdetett mennyiség a 3 hónapos DKJ-ből 50 milliárd forint.
- A héten az ÁKK a 2013/E, 2014/C sorozatjelű állampapírcsoporthoz visszavásárlási aukciót tart.

MAX-index és a külföldiek részvétele a magyar állampapírpiacra



Állampapír-csoporthoz kibocsátás (mrd Ft)

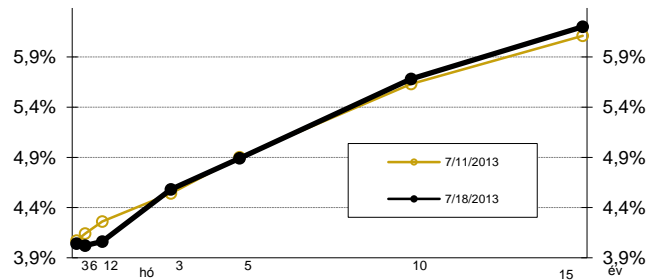
2013 hét sorszáma:	BRUTTÓ KIBOCSÁTÁS			LEJÁRAT			VISSZAVÁSÁRLÁS			NETTÓ KIBOCSÁTÁS			Évi KUM. NETTÓ KIBOCS.	
	28	29	30	28	29	30	28	29	30	28	29	30	28	29
Diszkontkincstárjegy	97,48	54,43	121,25	49,42	49,46	282,23	0,00	0,00	0,00	48,06	4,96	-160,99	246,99	251,96
Allamkötvény	9,81	52,43	14,10	0,00	0,00	0,00	0,00	19,79	15,23	9,81	32,65	-1,13	317,33	349,97
Kamatkozó kincstárjegy	21,21	27,85	13,78	14,86	11,87	13,78	0,00	0,00	0,00	6,36	15,98	0,00	269,07	285,05
Féléves kincstárjegy	0,92	0,88	0,24	0,98	0,49	0,24	0,00	0,00	0,00	-0,06	0,39	0,00	3,81	4,20
ÖSSZESEN	128,50	134,71	149,12	64,28	61,33	296,01	0,00	19,79	15,23	64,22	53,59	-162,11	833,39	886,98

Állampapír-csoporthoz hozamok (%)

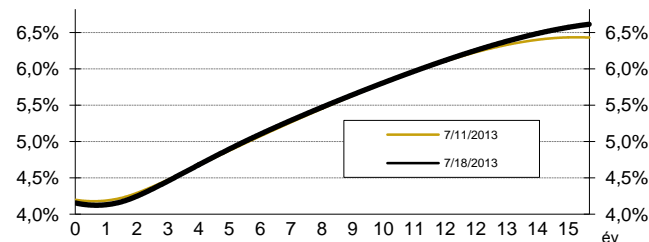
2013.07.18	ELSŐDLEGES FORGALMAZÓK ÁRJEGYZÉSE		OTC-ÁTLAG*	REF. HOZAM
	VÉTEL	ELADÁS		
3 hónap	4,15	3,95	4,08	4,06
6 hónap	4,15	3,93	4,08	4,04
12 hónap	4,20	3,95	4,19	4,08
3 év	4,70	4,49	4,55	4,60
5 év	4,98	4,81	4,90	4,91
10 év	5,80	5,60	5,61	5,70
15 év	6,32	6,10	6,17	6,22

*az OTC-átlag értéknapi adat

Referenciahozam-görbe



Zérókuponhozam-görbe



Másodpiaci forgalom (mrd Ft)

2013. 07. 12 - 2013. 07. 18.	DKJ		Államkötvény		ÁLLAMPAPÍR	
	MTS	OTC*	MTS	OTC*	MTS	OTC*
2013.07.12	0,00	12,9	0,00	151,2	0,00	164,1
2013.07.15	0,00	14,0	0,00	186,6	0,00	200,5
2013.07.16	0,00	13,5	0,00	181,2	0,00	194,7
2013.07.17	0,00	44,9	3,02	249,2	3,02	294,2
2013.07.18	2,22	12,2	0,00	207,7	2,22	219,9
ÖSSZESEN	2,22	97,5	3,02	975,9	5,25	1 073,3

*az OTC-forgalom értéknapi adat

A legutóbbi állampapír-csoporthoz aukciók fontosabb adatai (mrd Ft)

2013.07.19	AUKCIÓ DÁTUMA	MAX. HOZAM (%)	ÁTLAGHOZAM (%)	VÁLTOZÁS ELŐZŐ AUKCIÓHOZ KÉPEST (bp)	MEGHIR. MENNY.	BENYÚJTOTT AJÁNLATOK	ELFOG. AJÁNL.	FEDEZETTSÉG	NEM KOMP. ÉRTÉK.	ÖSSZES PIACI KIBOCS.
likviditási DKJ	2013.02.04	5,52	5,50	-16	50	55,7	40,0	1,11	0,0	40,0
3 hónapos DKJ	2013.07.16	4,13	4,11	-5	50	98,0	50,0	1,96	0,0	50,0
12 hónapos DKJ	2013.07.18	4,10	4,08	-20	50	171,4	75,0	3,43	0,0	75,0
3 éves államkötvény	2013.07.11	4,60	4,57	-62	18	26,3	15,0	1,46	0,0	15,0
5 éves államkötvény	2013.07.11	4,93	4,91	-74	15	44,9	22,0	2,99	4,8	26,8
10 éves államkötvény	2013.07.11	5,65	5,63	-68	10	25,5	10,0	2,55	0,6	10,6
15 éves államkötvény	2013.04.18	5,68	5,66	-64	8	21,2	10,0	2,64	0,9	10,9

A jelentéssel kapcsolatos észrevétel esetén, kérem írjon a kadara@akk.hu emailcímrre, vagy keresse Kádár Andrászt a +36-1-488-9404-es telefonszámon.