

# Heti jelentés az állampapír-piaci folyamatokról

**24. hét : 2008. június 9 - 15.**

A 24. héten a teljes nettó állampapír-piaci kibocsátás -203,5 milliárd forint volt. 2008-ban összesen nettó 231,0 milliárd forint összegű állampapír került értékesítésre.

**25. hét : 2008. június 16 - 22.**

A 25. héten a teljes nettó állampapír-piaci kibocsátás 46,3 milliárd forint körül várható. A héten a 3 hónapos diszkontkincstárjegy, valamint a 3 éves államkötvény aukcióira kerül sor. A meghirdetett mennyiség a diszkontkincstárjegyből 30, az államkötvényből 70 milliárd forint.

## Az állampapír-piaci kibocsátás alakulása

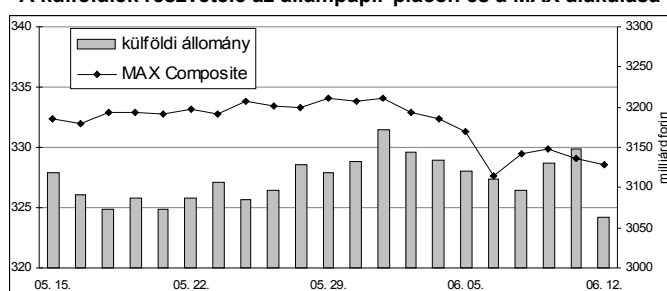
(milliárd forint)

	BRUTTÓ KIBOCSÁTÁS			LEJÁRAT ÉS VISSZAVÁSÁRLÁS			NETTÓ KIBOCSÁTÁS		
	2008/23	2008/24	2008/25	2008/23	2008/24	2008/25	2008/23	2008/24	2008/25
diszkontkincstárjegy	139,4	39,1	88,4	126,0	44,1	39,1	13,4	-5,0	49,3
államkötvény	0,0	40,0	0,0	0,0	240,8	0,0	0,0	-200,8	0,0
kamatkozó kincstárjegy	2,6	5,8	5,7	3,4	3,3	8,3	-0,8	2,4	-2,7
kincstári takarékjegy	4,0	4,0	4,1	4,2	4,2	4,4	-0,2	-0,2	-0,3
<b>ÖSSZESEN</b>	<b>146,1</b>	<b>88,9</b>	<b>98,2</b>	<b>133,6</b>	<b>292,4</b>	<b>51,9</b>	<b>12,5</b>	<b>-203,5</b>	<b>46,3</b>

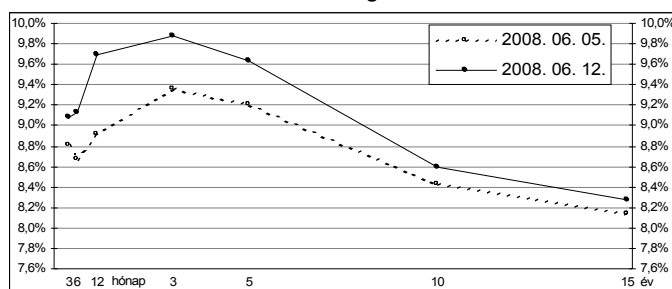
**24. hét : 2008. június 9 - 15.**

A 24. héten a referenciahozam-görbe felfelé toldott: a 10 és 15 éves lejáratokon 15-16 bázisponttal, a 3 hónapos lejáraton 28 bázisponttal, a 6 hónapos, 3 éves és 5 éves lejáratokon 44-52 bázisponttal, míg a 12 hónapos lejáraton 78 bázisponttal nőttek a hozamok. A MAX Composite állampapírindex 2,8 ponttal mérséklődött, a külföldi tulajdonban lévő forint-állampapírállomány 57,9 milliárd forinttal 3062,3 milliárd forintra csökkent a héten. A 3 hónapos DKJ aukcióján a fedezettség 2,0-et ért el, az átlagos hozam 30 bázisponttal 9,03%-ra emelkedett. A 6 hónapos DKJ aukcióján a fedezettség 1,0-et ért el, az átlagos hozam 36 bázisponttal 9,13%-ra emelkedett. A 12 hónapos DKJ aukcióján a fedezettség 1,0-et ért el, az átlagos hozam 78 bázisponttal 9,71%-ra emelkedett.

## A külföldiek részvétele az állampapír-piacon és a MAX alakulása



## A referenciahozam-görbe lefutása



## Állampapír-piaci forgalom

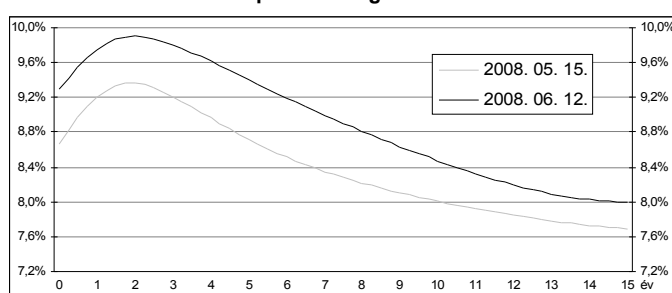
(milliárd forint)

2008. jún. 6 - 12.	TŐZSDEI FORGALOM	TŐZSDÉN KÍVÜLI FORGALOM	FORGALOM ÖSSZESEN
diszkontkincstárjegy	0,6	159,2	159,8
államkötvény	19,6	1586,9	1606,4
<b>ÖSSZESEN</b>	<b>20,2</b>	<b>1746,1</b>	<b>1766,3</b>

## Az állampapír-piaci hozamok alakulása

2008. 06. 12.	ELSŐDLEGES FORGALMAZÓK ÁRJEJYZÉSE		OTC ÁTLAG	REFERENCIA-HOZAMOK
	vétel	eladás		
3 hónap	9,20%	8,95%	8,96%	9,08%
6 hónap	9,20%	9,03%	8,94%	9,13%
12 hónap	9,80%	9,60%	9,43%	9,70%
3 év	10,00%	9,75%	9,55%	9,88%
5 év	9,75%	9,50%	9,58%	9,64%
10 év	8,70%	8,50%	8,37%	8,59%
15 év	8,40%	8,15%	7,88%	8,28%

## A zérókupon-hozamgörbe lefutása



## A legutóbbi állampapír-aukciók fontosabb adatai

(milliárd forint)

	AUKCIÓ DÁTUMA	ÁTLAGOS AUKCIÓS HOZAM	VÁLTOZÁS AZ ELŐZŐ AUKCIÓHOZ KÉPEST	MEGHIRDETETT MENNYISÉG	BENYÚJTOTT AJÁNLATOK	ELFOGADOTT AJÁNLATOK	JÓVÁÍRÁS ÁKK SZÁMLÁRA	KIBOCSÁTÁS ÖSSZESEN
likviditási DKJ	2008. 06. 02.	8,62%	+14 bp	40,0	53,0	40,0	0,0	40,0
3 hónapos DKJ	2008. 06. 10.	9,03%	+30 bp	40,0	78,6	40,0	4,0	44,0
6 hónapos DKJ	2008. 06. 11.	9,13%	+36 bp	25,0	23,8	18,0	3,6	21,6
12 hónapos DKJ	2008. 06. 12.	9,71%	+78 bp	50,0	52,0	35,0	7,0	42,0
3 éves kötvény	2008. 05. 08.	9,22%	-6 bp	70,0	121,2	70,0	0,0	70,0
5 éves kötvény	2008. 05. 22.	8,93%	-1 bp	50,0	118,9	50,0	0,0	50,0
10 éves kötvény	2008. 06. 05.	8,43%	+43 bp	40,0	91,0	40,0	8,0	48,0
15 éves kötvény	2008. 05. 08.	7,93%	+68 bp	15,0	55,3	15,0	3,0	18,0