

Heti jelentés az állampapír-piaci folyamatokról

28. hét : 2006. július 10. - 16.

A 28. héten a teljes nettó állampapír-piaci kibocsátás 49,3 milliárd forint volt. 2006-ban összesen nettó 816,0 milliárd forint összegű állampapír került értékesítésre.

29. hét : 2006. július 17. - 23.

A 29. héten a teljes nettó állampapír-piaci kibocsátás 92,4 milliárd forint körül várható. A héten a likviditási diszkont-kincstárjegy, a 3 hónapos diszkont-kincstárjegy, valamint a 3 és 15 éves államkötvények aukcióira kerül sor. A meghirdetett mennyiség a likviditási diszkont-kincstárjegyből 40, a diszkont-kincstárjegyből 40, a kötvényekből rendre 70 és 20 milliárd forint.

Az állampapír-piaci kibocsátás alakulása

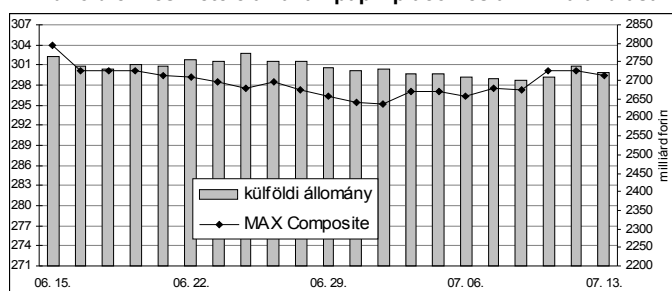
(milliárd forint)

	BRUTTÓ KIBOCSÁTÁS			LEJÁRAT ÉS VISSZAVÁSÁRLÁS			NETTÓ KIBOCSÁTÁS		
	2006/27	2006/28	2006/29	2006/27	2006/28	2006/29	2006/27	2006/28	2006/29
diszkont-kincstárjegy	120,8	34,4	150,6	152,6	49,2	64,2	-31,8	-14,8	86,4
államkötvény	0,0	80,0	0,0	0,0	15,2	0,0	0,0	64,8	0,0
kamatkozó kincstárjegy	9,5	3,1	6,6	0,0	3,9	0,0	9,5	-0,8	6,6
kincstári takarékjegy	4,9	7,8	5,3	5,7	7,7	5,8	-0,8	0,1	-0,5
ÖSSZESEN	135,2	125,3	162,5	158,2	76,0	70,0	-23,0	49,3	92,4

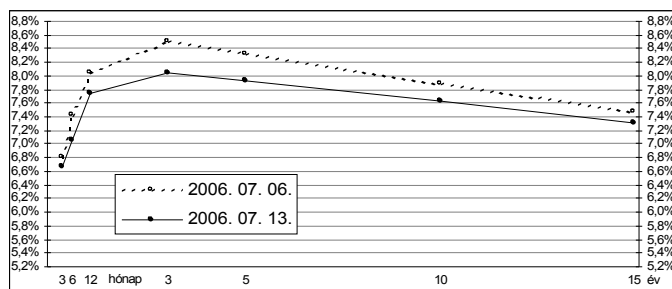
28. hét : 2006. július 10. - 16.

A 28. héten a referencia-hozamgörbe lefele toldódott: a 3 hónapos lejáraton 14 bázisponttal, a 15 éves lejáraton 17 bázisponttal mérséklődött a referenciahozam, a többi lejáraton jelentős mértékben, 27-46 bázisponttal csökkentek a benchmark-hozamok. A MAX Composite állampapír-index 3,1 ponttal emelkedett, a külföldi tulajdonban lévő forint-állampapírállomány 15,9 milliárd forinttal 2723,8 milliárd forintra gyarapodott a héten. A 3 hónapos DKJ aukción a fedezettség 2,6-et ért el, az átlagos hozam 26 bázisponttal 6,63%-ra csökkent. A 6 hónapos DKJ aukción a fedezettség 2,1-et ért el, az átlagos hozam 31 bázisponttal 6,98%-ra csökkent. A 12 hónapos DKJ aukción a fedezettség 1,0-et ért el, az átlagos hozam 29 bázisponttal 7,79%-ra csökkent.

A külföldiek részvétele az állampapír-piacon és a MAX alakulása



A referencia-hozamgörbe lefutása



Állampapír-piaci forgalom

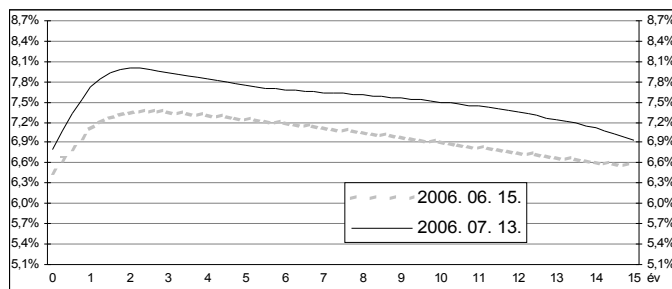
(milliárd forint)

2006. júl. 7. - 13.	TŐZSDEI FORGALOM	TŐZSDÉN KÍVÜLI FORGALOM	FORGALOM ÖSSZESEN
diszkont-kincstárjegy	0,0	49,8	49,8
államkötvény	3,0	1148,3	1151,3
ÖSSZESEN	3,0	1198,1	1201,1

Az állampapír-piaci hozamok alakulása

2006. 07. 13.	ELSŐDLEGES FORGALMAZÓK ÁRJEJYZÉSE		OTC ÁTLAG	REFERENCIA-HOZAMOK
	vétel	eladás		
3 hónap	6,80%	6,55%	6,74%	6,67%
6 hónap	7,20%	6,90%	7,04%	7,05%
12 hónap	7,90%	7,60%	7,52%	7,75%
3 év	8,15%	7,90%	8,20%	8,04%
5 év	8,05%	7,85%	8,25%	7,94%
10 év	7,70%	7,50%	7,81%	7,62%
15 év	7,40%	7,20%	7,11%	7,30%

A zéró-kupon hozamgörbe lefutása



A legutóbbi állampapír-aukciók fontosabb adatai

(milliárd forint)

	AUKCIÓ DÁTUMA	ÁTLAGOS AUKCIÓS HOZAM	VÁLTOZÁS AZ ELŐZŐ AUKCIÓHOZ KÉPEST	MEGHIRDETETT MENNYISÉG	BENYÚJTOTT AJÁNLATOK	ELFOGADOTT AJÁNLATOK	JÓVÁÍRÁS ÁKK SZÁMLÁRA	KIBOCSÁTÁS ÖSSZESEN
likviditási DKJ	2006. 07. 03.	6,80%	+35 bp	30,0	33,4	25,0	0,0	25,0
3 hónapos DKJ	2006. 07. 11.	6,63%	-26 bp	40,0	105,7	45,0	4,5	49,5
6 hónapos DKJ	2006. 07. 12.	6,98%	-31 bp	40,0	83,4	40,0	8,0	48,0
12 hónapos DKJ	2006. 07. 13.	7,79%	-29 bp	40,0	40,1	30,0	6,0	36,0
3 éves kötvény	2006. 06. 22.	7,93%	+88 bp	70,0	64,8	55,0	16,5	71,5
5 éves kötvény	2006. 07. 06.	8,40%	+155 bp	45,0	55,3	40,0	0,0	40,0
10 éves kötvény	2006. 07. 06.	7,97%	+120 bp	40,0	53,1	40,0	0,0	40,0
15 éves kötvény	2006. 05. 25.	6,80%	-5 bp	20,0	48,8	20,0	1,0	21,0