

# 1. heti jelentés a magyar állampapírpiacon

2013. dec. 30 - jan. 05.

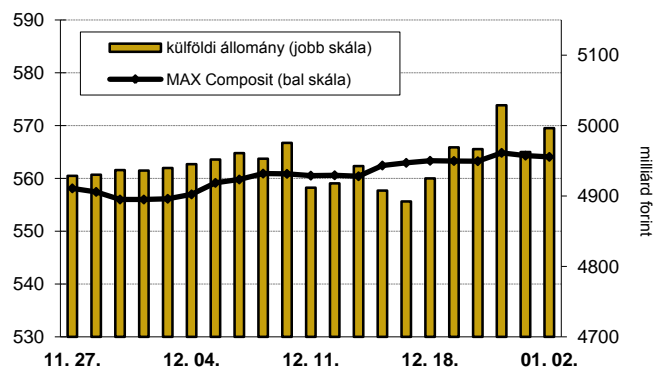
## 1. heti események

- A 1. héten a nettó állampapírpiacon kibocsátás 50,5 milliárd forint volt.
- A 3 hónapos DKJ aukcióján a fedezettség 2,33-ot ért el, az átlagos hozam 1 bázisponttal 2,92%-ra nőtt. A 12 hónapos DKJ aukcióján a fedezettség 1,19-ot ért el, az átlagos hozam 1 bázisponttal 3,07%-ra nőtt.
- A referenciahozam a 6 hónapos lejáraton 5 bázisponttal, a 10 éves, a 12 hónapos és a 3 hónapos lejáraton 1-3 bázisponttal csökkent, a 3 éves lejáraton nem változott, a 15 éves és az 5 éves lejáraton 2-3 bázisponttal nőtt.
- A MAX Composite állampapírindex 0,8 ponttal 564,1 pontra nőtt, a külföldi tulajdonban lévő forint-állampapírállomány 27,2 milliárd forinttal 4996,3 milliárd forintra gyarapodott a héten.

## Következő heti események

- A 2. héten a nettó állampapír-piaci kibocsátás -157,46 milliárd forint körül várható.
- A héten a likviditási diszkontkincstárjegy, a 3 hónapos diszkontkincstárjegy, valamint a 3, 5 és 10 éves államkötvény aukciójára kerül sor. A meghirdetett mennyiség a likviditási DKJ-ből 50, a 3 hónapos DKJ-ből 50 milliárd forint.

## MAX-index és a külföldiek részvétele a magyar állampapírpiacon



## Állampapír-piaci kibocsátás (mrd Ft)

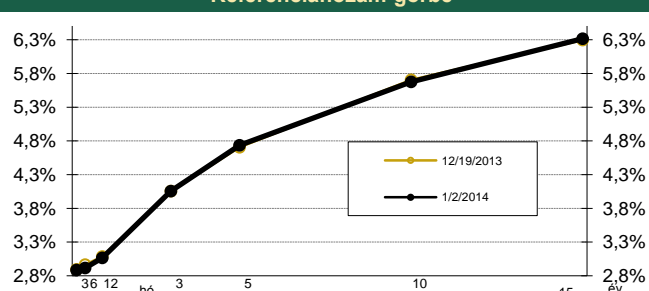
2014	BRUTTÓ KIBOCSÁTÁS			LEJÁRAT			VISSZAVÁSÁRLÁS			NETTÓ KIBOCSÁTÁS			Évi KUM. NETTÓ KIBOCS.		
	hét sorszáma:	52	1	2	52	1	2	52	1	2	52	1	2	52	1
Diszkontkincstárjegy	0,00	118,34	153,26	51,50	37,65	310,72	0,00	0,00	0,00	-51,50	80,69	-157,46	-70,10	80,69	
Allamkötvény	0,00	0,00	0,00	0,00	0,84	0,00	0,00	20,90	0,00	0,00	0,00	-21,74	0,00	148,43	-21,74
Kamatkozó kincstárjegy	25,41	0,00	5,01	14,89	8,41	5,01	0,00	0,00	0,00	10,52	-8,41	0,00	553,62	-8,41	
Féléves kincstárjegy	0,87	0,00	0,91	0,65	0,47	0,91	0,00	0,00	0,00	0,21	-0,47	0,00	11,01	-0,47	
<b>ÖSSZESEN</b>	<b>25,41</b>	<b>118,34</b>	<b>158,27</b>	<b>66,39</b>	<b>46,90</b>	<b>315,73</b>	<b>0,00</b>	<b>20,90</b>	<b>0,00</b>	<b>-40,98</b>	<b>50,54</b>	<b>-157,46</b>	<b>631,96</b>	<b>50,54</b>	

## Állampapír-piaci hozamok (%)

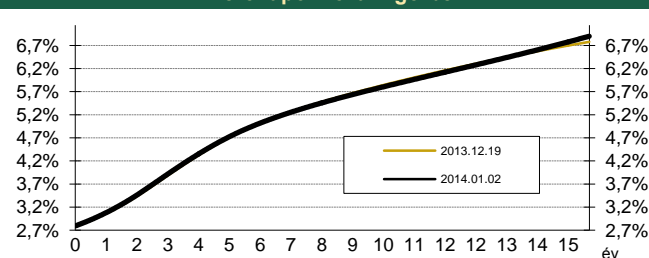
2014.01.02	ELSŐDLEGES FORGALMAZÓK ÁRJEGYZÉSE		OTC-ÁTLAG*	REF. HOZAM
	VÉTEL	ELADÁS		
3 hónap	2,93	2,79	2,90	2,85
6 hónap	2,95	2,80	2,95	2,88
12 hónap	3,13	2,93	3,00	3,03
3 év	4,10	3,93	3,94	4,02
5 év	4,78	4,62	4,71	4,70
10 év	5,73	5,56	5,62	5,64
15 év	6,35	6,20	6,28	6,28

\*az OTC-átlag értéknapi adat

## Referenciahozam-görbe



## Zérókuponhozam-görbe



## Másodpiaci forgalom (mrd Ft)

2013. 12. 27 - 2014. 01. 02.	DKJ		Államkötvény		ÁLLAMPAPÍR	
	MTS	OTC*	MTS	OTC*	MTS	OTC*
2013.12.27	0,00	0,0	0,00	0,0	0,00	0,0
2013.12.30	0,00	70,8	0,94	859,3	0,94	930,1
2013.12.31	0,00	0,0	0,00	0,0	0,00	0,0
2014.01.01	0,00	0,0	0,00	0,0	0,00	0,0
2014.01.02	0,00	1,8	0,00	597,6	0,00	599,4
<b>ÖSSZESEN</b>	<b>0,00</b>	<b>72,6</b>	<b>0,94</b>	<b>1 456,9</b>	<b>0,94</b>	<b>1 529,5</b>

\*az OTC-forgalom értéknapi adat

## A legutóbbi állampapíraukciók fontosabb adatai (mrd Ft)

2014.01.03	AUKCIÓ DÁTUMA	MAX. HOZAM (%)	ÁTLAGHOZAM (%)	VÁLTOZÁS ELŐZŐ AUKCIÓHOZ KÉPEST (bp)	MEGHIR. MENNY.	BENYÚJTOTT AJÁNLATOK	ELFOG. AJÁNL.	FEDEZETTSÉG	NEM KOMP. ÉRTÉK.	ÖSSZES PIACI KIBOCS.
likviditási DKJ	2013.02.04	5,52	5,50	-16	50	55,7	40,0	1,11	0,0	40,0
3 hónapos DKJ	2013.12.30	2,95	2,92	1	50	116,3	55,0	2,33	0,0	55,0
12 hónapos DKJ	2014.01.02	3,11	3,07	1	50	59,3	50,0	1,19	0,0	50,0
3 éves államkötvény	2013.12.12	4,11	4,09	-3	18	50,7	18,0	2,82	0,0	18,0
5 éves államkötvény	2013.12.12	4,78	4,77	-19	13	35,9	13,0	2,76	0,0	13,0
10 éves államkötvény	2013.12.12	5,81	5,79	-19	9	18,7	9,0	2,08	0,0	9,0
15 éves államkötvény	2013.09.19	6,28	6,21	55	9	2,4	2,4	0,26	0,0	2,4

A jelentéssel kapcsolatos észrevétel esetén, kérem írjon a [regulya@akk.hu](mailto:regulya@akk.hu) emailcímrre, vagy keresse Reguly Ágostont a +36-1-488-9446-os telefonszámon.