

Heti jelentés az állampapír-piaci folyamatokról

32. hét : 2006. augusztus 7. - 13.

A 32. héten a teljes nettó állampapír-piaci kibocsátás 66,7 milliárd forint volt. 2006-ban összesen nettó 999,7 milliárd forint összegű állampapír került értékesítésre.

33. hét : 2006. augusztus 14. - 20.

A 33. héten a teljes nettó állampapír-piaci kibocsátás 72,4 milliárd forint körül várható. A héten a likviditási diszkont-kincstárjegy, a 3 hónapos diszkont-kincstárjegy, valamint a 3 éves államkötvény aukcióira kerül sor. A meghirdetett mennyiség a likviditási diszkont-kincstárjegyből 40, a diszkont-kincstárjegyből 40, a kötvényből 75 milliárd forint.

Az állampapír-piaci kibocsátás alakulása

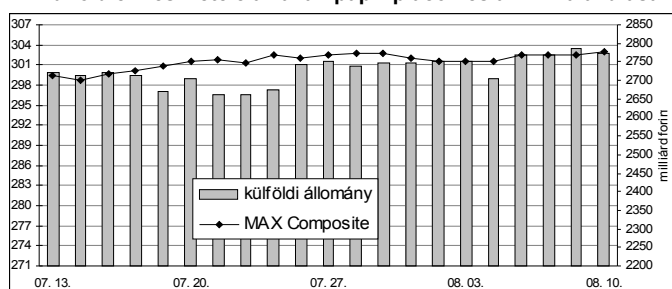
(milliárd forint)

	BRUTTÓ KIBOCSÁTÁS			LEJÁRAT ÉS VISSZAVÁSÁRLÁS			NETTÓ KIBOCSÁTÁS		
	2006/31	2006/32	2006/33	2006/31	2006/32	2006/33	2006/31	2006/32	2006/33
diszkont-kincstárjegy	145,6	39,3	159,8	194,9	44,3	93,9	-49,3	-5,0	65,9
államkötvény	0,0	71,3	0,0	0,0	1,0	1,7	0,0	70,3	-1,7
kamatkozó kincstárjegy	11,4	10,2	8,3	0,0	8,5	0,0	11,4	1,6	8,3
kincstári takarékjegy	10,0	9,3	7,3	9,6	9,5	7,5	0,4	-0,2	-0,2
ÖSSZESEN	167,0	130,0	175,4	204,5	63,3	103,0	-37,5	66,7	72,4

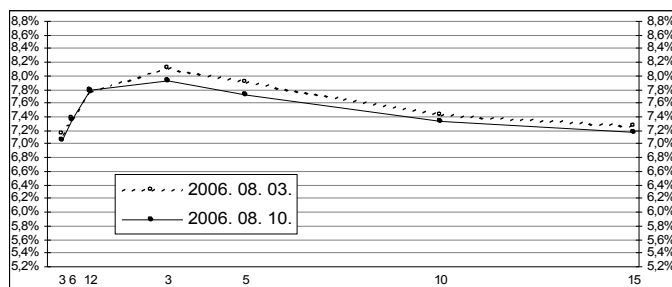
32. hét : 2006. augusztus 7. - 13.

A 32. héten a 6 és 12 hónapos lejáratokon gyakorlatilag stagnáltak, a többi lejáraton 8-18 bázisponttal csökkentek a hozamok. A MAX Composite állampapír-index 1,4 ponttal emelkedett, a külföldi tulajdonban lévő forint-állampapírállomány 22,8 milliárd forinttal 2772,9 milliárd forintra gyarapodott a héten. A 3 hónapos DKJ aukción a fedezettség 2,9-et ért el, az átlagos hozam 10 bázisponttal 7,15%-ra emelkedett. A 6 hónapos DKJ aukción a fedezettség 2,2-et ért el, az átlagos hozam 23 bázisponttal 7,42%-ra emelkedett. A 12 hónapos DKJ aukción a fedezettség 2,1-et ért el, az átlagos hozam 7 bázisponttal 7,76%-ra emelkedett.

A külföldiek részvétele az állampapír-piacon és a MAX alakulása



A referencia-hozamgörbe lefutása



Állampapír-piaci forgalom

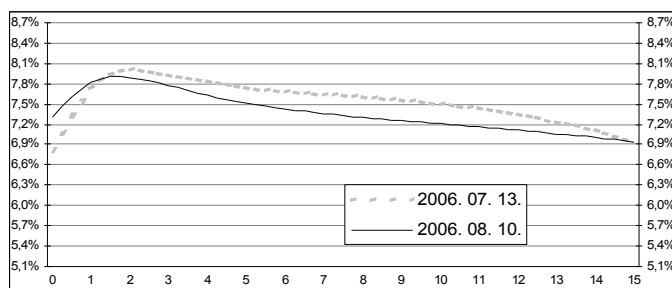
(milliárd forint)

2006. aug. 4. - 10.	TŐZSDEI FORGALOM	TŐZSDÉN KÍVÜLI FORGALOM	FORGALOM ÖSSZESEN
diszkont-kincstárjegy	1,5	104,0	105,5
államkötvény	4,9	773,1	778,0
ÖSSZESEN	6,4	877,1	883,5

Az állampapír-piaci hozamok alakulása

2006. 08. 10.	ELSŐDLEGES FORGALMAZÓK ÁRJEJYZÉSE		OTC ÁTLAG	REFERENCIA-HOZAMOK
	vétel	eladás		
3 hónap	7,20%	6,90%	7,00%	7,05%
6 hónap	7,50%	7,20%	7,33%	7,35%
12 hónap	7,90%	7,65%	7,66%	7,78%
3 év	8,05%	7,85%	8,00%	7,94%
5 év	7,85%	7,60%	7,79%	7,72%
10 év	7,45%	7,25%	7,35%	7,34%
15 év	7,30%	7,05%	7,27%	7,18%

A zéró-kupon hozamgörbe lefutása



A legutóbbi állampapír-aukciók fontosabb adatai

(milliárd forint)

	AUKCIÓ DÁTUMA	ÁTLAGOS AUKCIÓS HOZAM	VÁLTOZÁS AZ ELŐZŐ AUKCIÓHOZ KÉPEST	MEGHIRDETETT MENNYISÉG	BENYÚJTOTT AJÁNLATOK	ELFOGADOTT AJÁNLATOK	JÓVÁÍRÁS ÁKK SZÁMLÁRA	KIBOCSÁTÁS ÖSSZESEN
likviditási DKJ	2006. 07. 31.	6,88%	+10 bp	40,0	26,0	26,0	0,0	26,0
3 hónapos DKJ	2006. 08. 08.	7,15%	+10 bp	40,0	114,2	45,0	4,5	49,5
6 hónapos DKJ	2006. 08. 09.	7,42%	+23 bp	40,0	86,1	40,0	8,0	48,0
12 hónapos DKJ	2006. 08. 10.	7,76%	+7 bp	40,0	83,7	40,0	8,0	48,0
3 éves kötvény	2006. 07. 20.	7,88%	-5 bp	70,0	151,8	75,0	15,0	90,0
5 éves kötvény	2006. 08. 03.	7,84%	-56 bp	45,0	84,3	45,0	0,0	45,0
10 éves kötvény	2006. 08. 03.	7,37%	-60 bp	40,0	26,3	26,3	0,0	26,3
15 éves kötvény	2006. 07. 20.	7,16%	+36 bp	20,0	32,5	20,0	0,0	20,0