

## 9. heti jelentés a magyar állampapírpiacon

2015. febr. 23 - márc. 01.

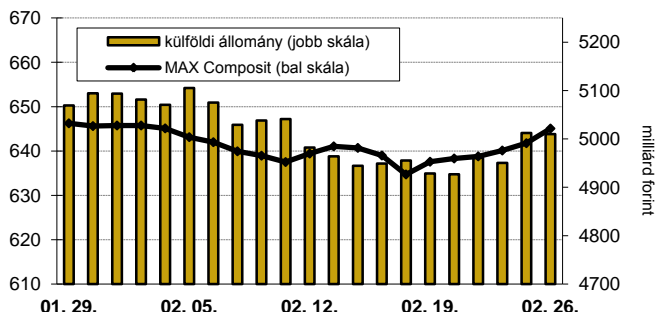
### 9. heti események

- A 9. héten a nettó állampapírpiacon kibocsátás 136,4 milliárd forint volt. 2015-ben összesen nettó 400,1 milliárd forint összegű állampapír került értékesítésre.
- A 3 hónapos DKJ aukcióján a fedezettség 2,19-ot ért el, az átlagos hozam 3 bázisponttal 1,64%-ra csökkent. A 12 hónapos DKJ aukcióján a fedezettség 1,40-ot ért el, az átlagos hozam 3 bázisponttal 1,64%-ra csökkent. Az 5 éves változó kamatozású kötvény aukcióján 30 milliárd forint értékű kibocsátásra került sor és további 10,6 milliárd forint nem-kompetitív kibocsátás történt. A fedezettség 3,37-et ért el 98,5%-os átlagos eladási ár mellett. A héten csereaukció keretében 29 milliárd forint értékben 2017/B államkötvényt 2020/A sorozatú államkötvényre, valamint 50 milliárd forint értékben 2017/A államkötvényt 2023/A sorozatú államkötvényre cserélt az ÁKK.
- A referenciahozam a 10 éves, az 5 éves, a 15 éves és a 3 éves lejáraton 26-34 bázisponttal, a 3 hónapos és a 12 hónapos lejáraton 2-4 bázisponttal csökkent, a 6 hónapos lejáraton nem változott.
- A MAX Composite állampapírindex 7,5 ponttal 645,1 pontra nőtt, a külföldi tulajdonban lévő forint-állampapírállomány 81,5 milliárd forinttal 5010,0 milliárd forintra gyarapodott a héten.

### Következő heti események

- A 10. héten a nettó állampapír-piacon kibocsátás 85,38 milliárd forint körül várható.
- A héten a 3 hónapos diszkontkincstárjegy, valamint 3, 5 illetve a 10 éves államkötvény aukciójára kerül sor. A meghirdetett mennyiség a 3 hónapos DKJ-ből 50 milliárd forint.
- A héten az ÁKK a 2015/C, 2016/C sorozatjelű állampapírokból visszavásárlási aukciót tart.

### MAX-index és a külföldiek részvétele a magyar állampapírpiacon



### Állampapír-piaci kibocsátás (mrd Ft)

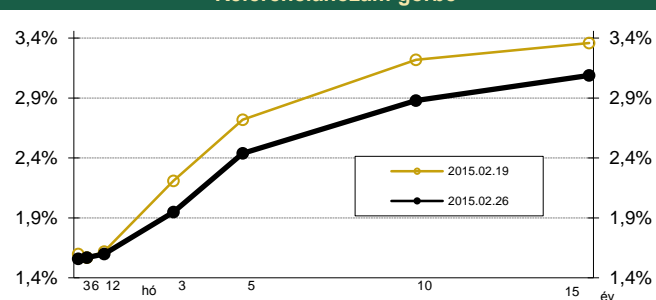
2015	BRUTTÓ KIBOCSÁTÁS			LEJÁRAT			VISSZAVÁSÁRLÁS			NETTÓ KIBOCSÁTÁS			Évi KUM. NETTÓ KIBOCS.	
	8	9	10	8	9	10	8	9	10	8	9	10	8	9
<i>hét sorszáma:</i>	8	9	10	8	9	10	8	9	10	8	9	10	8	9
<b>Diszkontkincstárjegy</b>	89,12	49,79	89,16	29,88	29,89	36,31	0,00	0,00	0,00	59,24	19,90	52,85	287,49	307,39
<b>Államkötvény</b>	86,28	80,29	119,59	0,00	0,00	0,00	50,39	0,00	87,06	35,89	80,29	32,53	-3,89	76,40
<b>Kamatkozó kincstárjegy</b>	12,26	62,29	28,40	34,01	26,03	28,40	0,00	0,00	0,00	-21,75	36,26	0,00	-19,94	16,32
<b>Féléves kincstárjegy</b>	0,90	1,75	1,26	1,17	1,09	1,26	0,00	0,00	0,00	-0,28	0,66	0,00	4,08	4,74
<b>ÖSSZESEN</b>	187,66	192,37	237,15	63,89	55,92	64,71	50,39	0,00	87,06	73,38	136,45	85,38	263,66	400,11

### Állampapír-piaci hozamok (%)

2015.02.26	ELSŐDLEGES FORGALMAZÓK ÁRJEGYZÉSE		OTC-ÁTLAG*	REF. HOZAM
	VÉTEL	ELADÁS		
<b>3 hónap</b>	1,69	1,50	1,91	1,59
<b>6 hónap</b>	1,70	1,50	1,60	1,60
<b>12 hónap</b>	1,73	1,53	1,55	1,63
<b>3 év</b>	2,05	1,91	2,05	1,98
<b>5 év</b>	2,55	2,39	2,61	2,47
<b>10 év</b>	3,00	2,83	3,12	2,91
<b>15 év</b>	3,20	3,04	3,31	3,12

\*az OTC-átlag értéknapi adat

### Referenciahozam-görbe

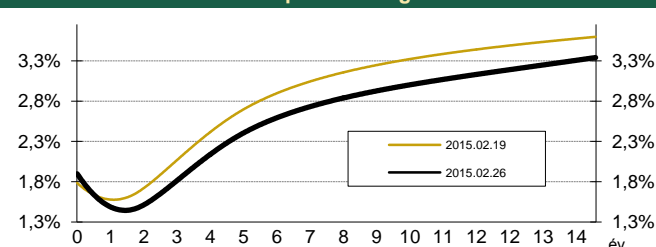


### Másodpiaci forgalom (mrd Ft)

2015. 02. 20 - 2015. 02. 26.	DKJ		Államkötvény		ÁLLAMPAPÍR	
	MTS	OTC*	MTS	OTC*	MTS	OTC*
2015.02.20	0,49	26,9	2,60	467,7	3,09	494,7
2015.02.23	0,00	25,2	0,00	284,4	0,00	309,6
2015.02.24	0,00	17,1	0,00	310,8	0,00	327,9
2015.02.25	0,00	68,0	0,86	483,1	0,86	551,1
2015.02.26	0,00	50,0	3,42	406,4	3,42	456,4
<b>ÖSSZESEN</b>	0,49	187,1	6,88	1 952,4	7,37	2 139,5

\*az OTC-forgalom értéknapi adat

### Zérókuponhozam-görbe



### A legutóbbi állampapíraukciók fontosabb adatai (mrd Ft)

Fix kamatozású államkötvények	AUKCIÓ DÁTUMA	MAX. HOZAM (%)	ÁTLAGHOZAM (%)	VÁLTOZÁS ELŐZŐ AUKCIÓHOZ KÉPST (bp)	MEGHIR. MENNY.	BENYÚJTOTT AJÁNLATOK	ELFOG. AJÁNL.	FEDEZETTSÉG	NEM KOMP. ÉRTÉK.	ÖSSZES PIACI KIBOCS.
likviditási DKJ	2015.01.12	1,90	1,86	-8	60	238,4	90,0	3,97	0,0	90,0
3 hónapos DKJ	2015.02.24	1,67	1,64	-3	50	109,4	50,0	2,19	0,0	50,0
12 hónapos DKJ	2015.02.26	1,68	1,64	-3	40	56,1	40,0	1,40	0,0	40,0
3 éves államkötvény	2015.02.19	2,25	2,23	12	20	35,6	20,0	1,78	4,5	24,5
5 éves államkötvény	2015.02.19	2,74	2,72	25	20	50,6	29,0	2,53	8,7	37,7
10 éves államkötvény	2015.02.19	3,27	3,24	38	15	21,3	15,0	1,42	3,1	18,1
15 éves államkötvény	2014.12.11	3,83	3,82	-44	12	12,8	9,0	1,07	0,0	9,0
Változó kamatozású államkötvények	AUKCIÓ DÁTUMA	MIN. ÁR (%)	ÁTLAGÁR (%)	ÁR-VÁLTOZÁS AZ ELŐZŐ AUKCIÓHOZ KÉPST (%)	MEGHIR. MENNY.	BENYÚJTOTT AJÁNLATOK	ELFOG. AJÁNL.	FEDEZETTSÉG	NEM KOMP. ÉRTÉK.	ÖSSZES PIACI KIBOCS.
3 éves változó kötvény	2015.02.12	99,59	99,61	0,3	20	71,5	30,0	3,57	11,3	41,3
5 éves változó kötvény	2015.02.26	98,45	98,46	0,1	20	67,4	30,0	3,37	10,6	40,6

A jelentéssel kapcsolatos észrevétel esetén, kérem írjon a [regulya@akk.hu](mailto:regulya@akk.hu) email címre, vagy keresse Reguly Ágostont a +36-1-488-9446-os telefonszámon.