

# Heti jelentés az állampapír-piaci folyamatokról

**2. hét : 2007. január 8. - 14.**

A 2. héten a teljes nettó állampapír-piaci kibocsátás 97,3 milliárd forint volt. 2007-ben összesen nettó 184,0 milliárd forint összegű állampapír került értékesítésre.

**3. hét : 2007. január 15. - 21.**

A 3. héten a teljes nettó állampapír-piaci kibocsátás -59,3 milliárd forint körül várható. A héten a 3 hónapos diszkont-kincstárjegy, valamint az 5 és 10 éves államkötvények aukcióira kerül sor. A meghirdetett mennyiség a diszkont-kincstárjegyből 40, a kötvényekből rendre 45 és 40 milliárd forint.

## Az állampapír-piaci kibocsátás alakulása

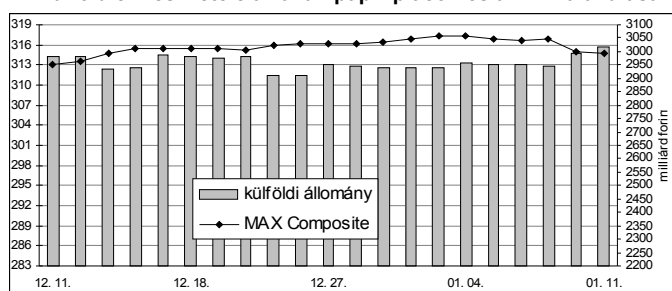
(milliárd forint)

	BRUTTÓ KIBOCSÁTÁS			LEJÁRAT ÉS VISSZAVÁSÁRLÁS			NETTÓ KIBOCSÁTÁS		
	2007/1	2007/2	2007/3	2007/1	2007/2	2007/3	2007/1	2007/2	2007/3
diszkont-kincstárjegy	110,1	39,2	114,8	29,4	29,4	179,2	80,7	9,8	-64,3
államkötvény	0,0	100,0	0,0	0,0	5,1	0,0	0,0	94,9	0,0
kamatkozó kincstárjegy	6,6	3,2	5,5	0,0	10,0	0,0	6,6	-6,8	5,5
kincstári takarékjegy	8,2	8,8	8,3	8,8	9,4	8,7	-0,6	-0,6	-0,5
<b>ÖSSZESEN</b>	<b>125,0</b>	<b>151,3</b>	<b>128,6</b>	<b>38,2</b>	<b>53,9</b>	<b>187,9</b>	<b>86,7</b>	<b>97,3</b>	<b>-59,3</b>

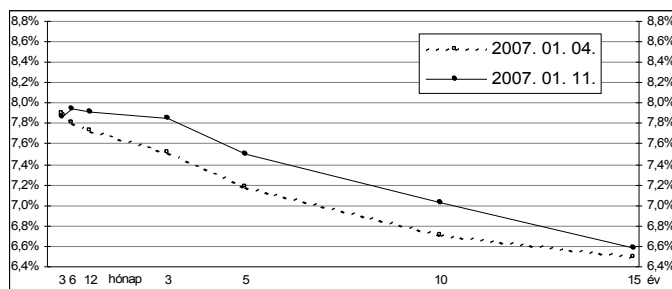
**2. hét : 2007. január 8. - 14.**

A 2. héten a referencia-hozamgörbe a 3 hónapos lejárat kivételével emelkedett, s inverzitása csökkent: a 3 hónapos lejáraton 3 bázisponttal csökkent, a 6 és 12 hónapos lejáratokon 15-19 bázisponttal, a 3-10 éves lejáratokon 32-33 bázisponttal emelkedtek a referenciahozamok, a 15 éves lejáraton 9 bázisponttal emelkedett a referenciahozam. A MAX Composite állampapír-index 2,6 ponttal mérséklődött, a külföldi tulajdonban lévő forint-állampapírállomány 55,5 milliárd forinttal 3014,6 milliárd forintra gyarapodott a héten. A 3 hónapos DKJ aukcióján a fedezettség 3,1-et ért el, az átlagos hozam 8 bázisponttal 7,89%-ra csökkent. A 6 hónapos DKJ aukcióján a fedezettség 2,5-et ért el, az átlagos hozam 1 bázisponttal 7,94%-ra csökkent. A 12 hónapos DKJ aukcióján a fedezettség 1,7-et ért el, az átlagos hozam 1 bázisponttal 7,93%-ra csökkent.

## A külföldiek részvétele az állampapír-piacon és a MAX alakulása



## A referencia-hozamgörbe lefutása



## Állampapír-piaci forgalom

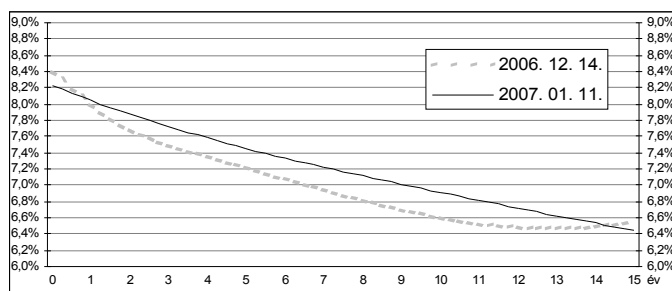
(milliárd forint)

2007. jan. 5. - 11.	TŐZSDEI FORGALOM	TŐZSDÉN KÍVÜLI FORGALOM	FORGALOM ÖSSZESEN
diszkont-kincstárjegy	0,0	105,7	105,7
államkötvény	0,8	937,4	938,1
<b>ÖSSZESEN</b>	<b>0,8</b>	<b>1043,1</b>	<b>1043,8</b>

## Az állampapír-piaci hozamok alakulása

2007. 01. 11.	ELSŐDLEGES FORGALMAZÓK ÁRJEJYZÉSE		OTC ÁTLAG	REFERENCIA-HOZAMOK
	vétel	eladás		
3 hónap	8,00%	7,75%	7,95%	7,87%
6 hónap	8,10%	7,80%	7,96%	7,95%
12 hónap	8,00%	7,80%	7,90%	7,92%
3 év	8,00%	7,73%	7,64%	7,85%
5 év	7,60%	7,40%	7,17%	7,50%
10 év	7,15%	6,95%	7,15%	7,03%
15 év	6,70%	6,45%	6,39%	6,58%

## A zéró-kupon hozamgörbe lefutása



## A legutóbbi állampapír-aukciók fontosabb adatai

(milliárd forint)

	AUKCIÓ DÁTUMA	ÁTLAGOS AUKCIÓS HOZAM	VÁLTOZÁS AZ ELŐZŐ AUKCIÓHOZ KÉPEST	MEGHIRDETETT MENNYISÉG	BENYÚJTOTT AJÁNLATOK	ELFOGADOTT AJÁNLATOK	JÓVÁÍRÁS ÁKK SZÁMLÁRA	KIBOCSÁTÁS ÖSSZESEN
likviditási DKJ	2006. 11. 20.	8,14%	+6 bp	30,0	125,0	30,0	0,0	30,0
3 hónapos DKJ	2007. 01. 09.	7,89%	-8 bp	40,0	123,4	40,0	4,0	44,0
6 hónapos DKJ	2007. 01. 10.	7,94%	-1 bp	40,0	102,0	40,0	8,0	48,0
12 hónapos DKJ	2007. 01. 11.	7,93%	-1 bp	40,0	69,7	40,0	12,0	52,0
3 éves kötvény	2007. 01. 04.	7,37%	-44 bp	75,0	105,7	75,0	22,5	97,5
5 éves kötvény	2006. 12. 21.	7,27%	-1 bp	45,0	143,4	50,0	7,5	57,5
10 éves kötvény	2006. 12. 21.	6,77%	-12 bp	40,0	74,1	40,0	8,0	48,0
15 éves kötvény	2007. 01. 04.	6,39%	-63 bp	20,0	62,4	25,0	7,5	32,5