

# Heti jelentés az állampapír-piaci folyamatokról

**25. hét : 2006. június 19. - 25.**

A 25. héten a teljes nettó állampapír-piaci kibocsátás -9,4 milliárd forint volt. 2006-ban összesen nettó 775,9 milliárd forint összegű állampapír került értékesítésre.

**26. hét : 2006. június 26. - július 2.**

A 26. héten a teljes nettó állampapír-piaci kibocsátás 16,0 milliárd forint körül várható. A héten a 3, 6 és 12 hónapos diszkont-kincstárjegyek aukcióira kerül sor. A meghirdetett mennyiség a diszkont-kincstárjegyekből rendre 35, 40 és 40 milliárd forint.

## Az állampapír-piaci kibocsátás alakulása

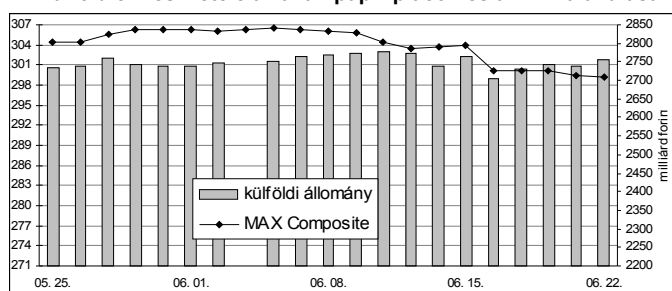
(milliárd forint)

	BRUTTÓ KIBOCSÁTÁS			LEJÁRAT ÉS VISSZAVÁSÁRLÁS			NETTÓ KIBOCSÁTÁS		
	2006/24	2006/25	2006/26	2006/24	2006/25	2006/26	2006/24	2006/25	2006/26
diszkont-kincstárjegy	29,5	140,5	34,4	34,5	153,5	49,2	-4,9	-13,0	-14,8
államkötvény	80,0	0,0	55,0	9,9	0,0	20,1	70,1	0,0	34,9
kamatkozó kincstárjegy	2,3	4,2	3,1	5,4	0,0	6,7	-3,1	4,2	-3,6
kincstári takarékjegy	4,3	4,0	4,9	5,0	4,6	5,4	-0,7	-0,5	-0,5
<b>ÖSSZESEN</b>	<b>116,2</b>	<b>148,7</b>	<b>97,4</b>	<b>54,8</b>	<b>158,1</b>	<b>81,4</b>	<b>61,3</b>	<b>-9,4</b>	<b>16,0</b>

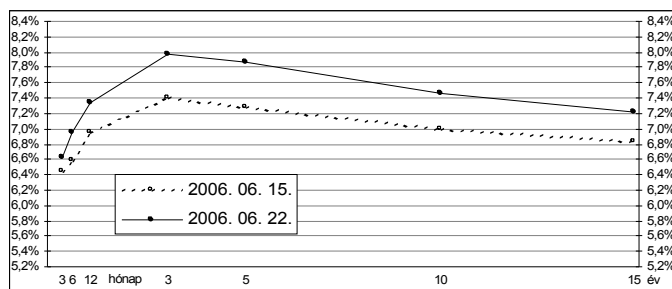
**25. hét : 2006. június 19. - 25.**

A 25. héten a referencia-hozamgörbe felfelé toldott: a 3 hónapos lejáraton 18 bázisponttal, a többi lejáraton 37-60 bázisponttal emelkedtek a referenciahozamok. A MAX Composite állampapír-index 4,6 ponttal mérséklődött, a külföldi tulajdonban lévő forint-állampapírállomány 5,8 milliárd forinttal 2756,8 milliárd forintra csökkent a héten. A likviditási DKJ aukcióján a fedezettség 1,8-et ért el, az átlagos hozam 46 bázisponttal 6,45%-ra emelkedett. A 6 hónapos DKJ aukcióján a fedezettség 2,1-et ért el, az átlagos hozam 32 bázisponttal 6,62%-ra emelkedett. A 3 éves kötvény aukcióján a fedezettség 0,9-et ért el, az átlagos hozam 88 bázisponttal 7,93%-ra emelkedett. A 2006/G sorozatjelű államkötvényből 11,94 mrd forint értékben, a 2007/F sorozatjelű államkötvényből 7,35 milliárd forint értékben történt visszavásárlás.

## A külföldiek részvétele az állampapír-piacon és a MAX alakulása



## A referencia-hozamgörbe lefutása



## Állampapír-piaci forgalom

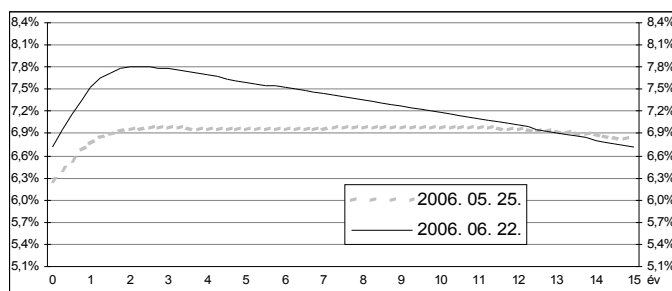
(milliárd forint)

2006. jún. 16. - 22.	TŐZSDEI FORGALOM	TŐZSDÉN KÍVÜLI FORGALOM	FORGALOM ÖSSZESEN
diszkont-kincstárjegy	0,6	310,0	310,6
államkötvény	8,2	1084,9	1093,1
<b>ÖSSZESEN</b>	<b>8,8</b>	<b>1394,9</b>	<b>1403,6</b>

## Az állampapír-piaci hozamok alakulása

2006. 06. 22.	ELSŐDLEGES FORGALMAZÓK ÁRJEJYZÉSE		OTC ÁTLAG	REFERENCIA-HOZAMOK
	vétel	eladás		
3 hónap	6,75%	6,50%	6,77%	6,63%
6 hónap	7,10%	6,80%	6,79%	6,95%
12 hónap	7,50%	7,20%	7,08%	7,35%
3 év	8,10%	7,85%	7,76%	7,97%
5 év	8,00%	7,75%	7,62%	7,88%
10 év	7,55%	7,35%	7,30%	7,47%
15 év	7,30%	7,10%	6,88%	7,21%

## A zéró-kupon hozamgörbe lefutása



## A legutóbbi állampapír-aukciók fontosabb adatai

(milliárd forint)

	AUKCIÓ DÁTUMA	ÁTLAGOS AUKCIÓS HOZAM	VÁLTOZÁS AZ ELŐZŐ AUKCIÓHOZ KÉPEST	MEGHIRDETETT MENNYISÉG	BENYÚJTOTT AJÁNLATOK	ELFOGADOTT AJÁNLATOK	JÓVÁÍRÁS ÁKK SZÁMLÁRA	KIBOCSÁTÁS ÖSSZESEN
likviditási DKJ	2006. 06. 19.	6,45%	+46 bp	30,0	53,1	30,0	0,0	30,0
3 hónapos DKJ	2006. 06. 20.	6,58%	+16 bp	35,0	82,8	35,0	3,5	38,5
6 hónapos DKJ	2006. 06. 14.	6,62%	+32 bp	40,0	82,1	40,0	8,0	48,0
12 hónapos DKJ	2006. 06. 15.	6,99%	+39 bp	40,0	89,7	40,0	8,0	48,0
3 éves kötvény	2006. 06. 22.	7,93%	+88 bp	70,0	64,8	55,0	16,5	71,5
5 éves kötvény	2006. 06. 08.	6,85%	+5 bp	45,0	60,0	40,0	0,0	40,0
10 éves kötvény	2006. 06. 08.	6,77%	-2 bp	40,0	83,0	40,0	0,0	40,0
15 éves kötvény	2006. 05. 25.	6,80%	-5 bp	20,0	48,8	20,0	1,0	21,0