

Heti jelentés az állampapír-piaci folyamatokról

21. hét : 2008. május 19 - 25.

A 21. héten a teljes nettó állampapír-piaci kibocsátás 39,0 milliárd forint volt. 2008-ban összesen nettó 355,3 milliárd forint összegű állampapír került értékesítésre.

22. hét : 2008. május 26 - június 1.

A 22. héten a teljes nettó állampapír-piaci kibocsátás 65,2 milliárd forint körül várható. A héten a 3, 6 és 12 hónapos diszkontkincstárjegyek aukcióira kerül sor. A meghirdetett mennyiség a diszkontkincstárjegyekből rendre 40, 25 és 40 milliárd forint.

Az állampapír-piaci kibocsátás alakulása

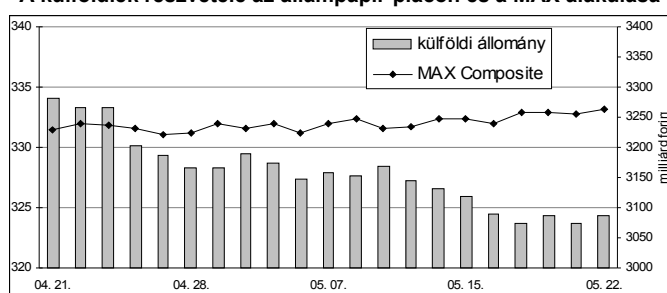
(milliárd forint)

	BRUTTÓ KIBOCSÁTÁS			LEJÁRAT ÉS VISSZAVÁSÁRLÁS			NETTÓ KIBOCSÁTÁS		
	2008/20	2008/21	2008/22	2008/20	2008/21	2008/22	2008/20	2008/21	2008/22
diszkontkincstárjegy	39,2	100,1	39,2	19,6	59,2	19,6	19,5	40,9	19,5
államkötvény	85,0	0,0	50,0	44,4	0,0	7,4	40,6	0,0	42,6
kamatkozó kincstárjegy	9,0	4,6	4,8	3,1	6,1	1,5	5,9	-1,6	3,3
kincstári takarékjegy	3,8	4,5	4,1	4,1	4,9	4,4	-0,3	-0,3	-0,3
ÖSSZESEN	137,0	109,2	98,0	71,2	70,2	32,9	65,8	39,0	65,2

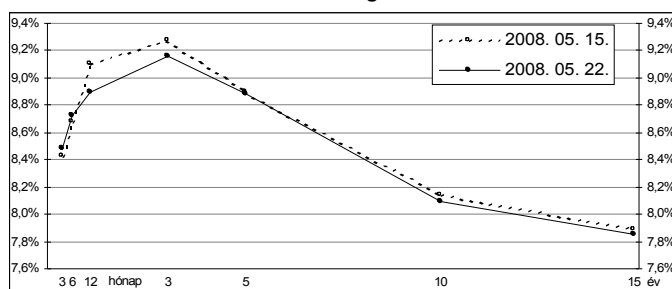
21. hét : 2008. május 19 - 25.

A 21. héten a referenciahozam a 3 és 6 hónapos lejáratokon 4-5 bázisponttal nőtt, míg a 12 hónapos lejáraton 20 bázisponttal, a 3 éves lejáraton 11 bázisponttal, az 5 éves, 10 éves és 15 éves lejáratokon pedig 2-5 bázisponttal csökkent. A MAX Composite állampapírindex 0,8 ponttal emelkedett, a külföldi tulajdonban lévő forint-állampapírállomány 31,9 milliárd forinttal 3085,9 milliárd forintra csökkent a héten. A 3 hónapos DKJ aukcióján a fedezettség 1,7-et ért el, az átlagos hozam 7 bázisponttal 8,54%-ra emelkedett. Az 5 éves kötvény aukcióján a fedezettség 2,4-et ért el, az átlagos hozam 1 bázisponttal 8,93%-ra csökkent. Az ÁKK a héten a 2008/E és a 2009/E jelű kötvényekből visszavásárlási aukciót tartott. Az elfogadott mennyiség rendre 0 és 7,35 milliárd forint volt.

A külföldiek részvétele az állampapír-piacon és a MAX alakulása



A referenciahozam-görbe lefutása



Állampapír-piaci forgalom

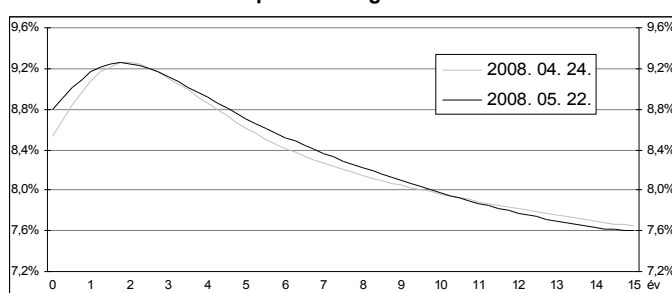
(milliárd forint)

2008. máj. 16 - 22.	TŐZSDEI FORGALOM	TŐZSDÉN KÍVÜLI FORGALOM	FORGALOM ÖSSZESEN
diszkontkincstárjegy	0,0	330,9	330,9
államkötvény	2,0	2298,9	2300,9
ÖSSZESEN	2,0	2629,8	2631,8

Az állampapír-piaci hozamok alakulása

2008. 05. 22.	ELSŐDLEGES FORGALMAZÓK ÁRJEJYZÉSE		OTC ÁTLAG	REFERENCIA-HOZAMOK
	vétel	eladás		
3 hónap	8,60%	8,40%	8,49%	8,48%
6 hónap	8,85%	8,60%	8,71%	8,72%
12 hónap	9,00%	8,80%	8,82%	8,90%
3 év	9,25%	9,05%	9,33%	9,16%
5 év	8,95%	8,75%	8,65%	8,88%
10 év	8,20%	7,95%	7,98%	8,09%
15 év	7,95%	7,70%	7,83%	7,85%

A zérókupon-hozamgörbe lefutása



A legutóbbi állampapír-aukciók fontosabb adatai

(milliárd forint)

	AUKCIÓ DÁTUMA	ÁTLAGOS AUKCIÓS HOZAM	VÁLTOZÁS AZ ELŐZŐ AUKCIÓHOZ KÉPEST	MEGHIRDETETT MENNYISÉG	BENYÚJTOTT AJÁNLATOK	ELFOGADOTT AJÁNLATOK	JÓVÁÍRÁS ÁKK SZÁMLÁRA	KIBOCSÁTÁS ÖSSZESEN
likviditási DKJ	2008. 04. 07.	8,48%	-42 bp	40,0	152,8	40,0	0,0	40,0
3 hónapos DKJ	2008. 05. 20.	8,54%	+7 bp	40,0	69,4	40,0	4,0	44,0
6 hónapos DKJ	2008. 05. 14.	8,76%	+4 bp	25,0	52,9	25,0	5,0	30,0
12 hónapos DKJ	2008. 05. 15.	9,12%	+5 bp	40,0	110,2	40,0	8,0	48,0
3 éves kötvény	2008. 05. 08.	9,22%	-6 bp	70,0	121,2	70,0	0,0	70,0
5 éves kötvény	2008. 05. 22.	8,93%	-1 bp	50,0	118,9	50,0	0,0	50,0
10 éves kötvény	2008. 04. 24.	8,00%	-62 bp	40,0	64,2	40,0	8,0	48,0
15 éves kötvény	2008. 05. 08.	7,93%	+68 bp	15,0	55,3	15,0	3,0	18,0