

Heti jelentés az állampapír-piaci folyamatokról

20. hét : 2005. május 16. - 22.

A 20. héten a teljes nettó állampapír-piaci kibocsátás 69,4 milliárd forint volt. 2005-ben összesen nettó 178,5 milliárd forint összegű állampapír került értékesítésre.

21. hét : 2005. május 23. - 29.

A 21. héten a teljes nettó állampapír-piaci kibocsátás 48,1 milliárd forint körül várható. A héten a 3 hónapos diszkont-kincstárjegy, valamint a 3 éves államkötvény aukcióira kerül sor. A meghirdetett mennyiség a diszkont-kincstárjegyből 35, a kötvényből 50 milliárd forint. A héten az ÁKK a 2005/I, 2006/F sorozatjelű államkötvényekből visszavásárlási aukciót tart.

Az állampapír-piaci kibocsátás alakulása

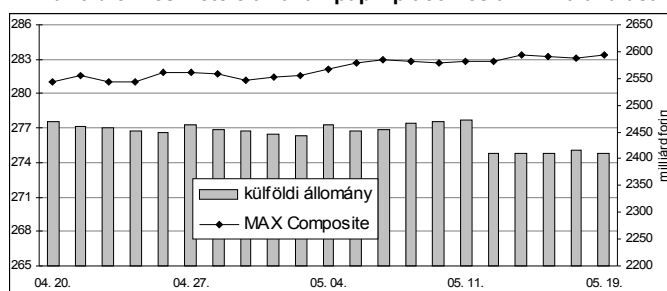
(milliárd forint)

	BRUTTÓ KIBOCSÁTÁS			LEJÁRAT ÉS VISSZAVÁSÁRLÁS			NETTÓ KIBOCSÁTÁS		
	2005/19	2005/20	2005/21	2005/19	2005/20	2005/21	2005/19	2005/20	2005/21
diszkont-kincstárjegy	135,4	39,3	101,0	134,3	24,5	54,2	1,1	14,8	46,8
államkötvény	0,0	65,0	0,0	185,0	0,0	0,0	-185,0	65,0	0,0
kamatkozó kincstárjegy	3,6	1,8	0,4	0,0	13,2	0,0	3,6	-11,4	0,4
kincstári takarékjegy	4,9	5,1	5,3	3,8	4,2	4,3	1,1	1,0	1,0
ÖSSZESEN	143,9	111,2	106,6	323,1	41,8	58,5	-179,2	69,4	48,1

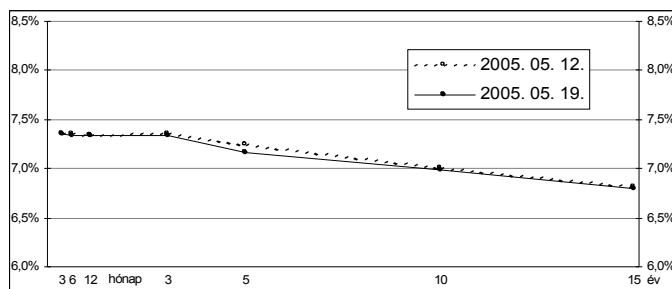
20. hét : 2005. május 16. - 22.

A 20. héten a referencia-hozamgörbe nem változott jelentősen. Az 5 éves referenciahozam 7 bázispontos csökkenését leszámítva lényegében stagnáltak a hozamok. A MAX Composite állampapír-index 0,5 ponttal emelkedett, a külföldi tulajdonban lévő forint-állampapírállomány 0,5 milliárd forinttal gyarapodott a héten. A 3 hónapos DKJ aukcióján a fedezettség 1,8-et ért el, az átlagos hozam 4 bázisponttal 7,41%-ra emelkedett. A 6 hónapos DKJ aukcióján a fedezettség 2,5-et ért el, az átlagos hozam 1 bázisponttal 7,38%-ra emelkedett. A 12 hónapos DKJ aukcióján a fedezettség 2,3-et ért el, az átlagos hozam az előző aukcióval azonos, 7,35%-os szinten alakult.

A külföldiek részvétele az állampapír-piacon és a MAX alakulása



A referencia-hozamgörbe lefutása



Állampapír-piaci forgalom

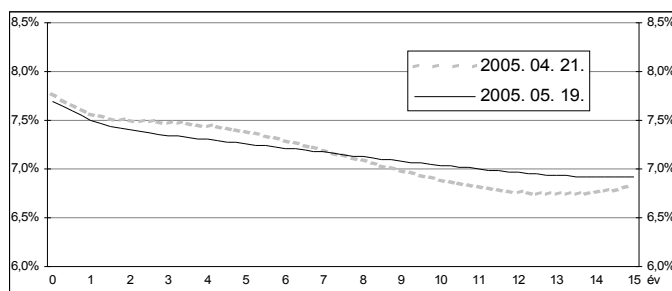
(milliárd forint)

2005/20	TŐZSDEI FORGALOM	TŐZSDÉN KÍVÜLI FORGALOM	FORGALOM ÖSSZESEN
diszkont-kincstárjegy	0,0	10,9	10,9
államkötvény	0,0	301,5	301,5
ÖSSZESEN	0,0	312,4	312,4

Az állampapír-piaci hozamok alakulása

2005. 05. 19.	ELSŐDLEGES FORGALMAZÓK ÁRJEJYZÉSE		OTC ÁTLAG	REFERENCIA-HOZAMOK
	vétel	eladás		
3 hónap	7,50%	7,20%	7,40%	7,35%
6 hónap	7,50%	7,10%	7,30%	7,34%
12 hónap	7,65%	7,15%	7,37%	7,34%
3 év	7,55%	7,20%	7,39%	7,34%
5 év	7,40%	6,95%	7,19%	7,17%
10 év	7,20%	6,75%	6,99%	6,98%
15 év	7,00%	6,65%	7,42%	6,80%

A zéró-kupon hozamgörbe lefutása



A legutóbbi állampapír-aukciók fontosabb adatai

(milliárd forint)

	AUKCIÓ DÁTUMA	ÁTLAGOS AUKCIÓS HOZAM	VÁLTOZÁS AZ ELŐZŐ AUKCIÓHOZ KÉPEST	MEGHIRDETETT MENNYISÉG	BENYÚJTOTT AJÁNLATOK	ELFOGADOTT AJÁNLATOK	JÓVÁÍRÁS ÁKK SZÁMLÁRA	KIBOCSÁTÁS ÖSSZESEN
likviditási DKJ	2005. 05. 09.	7,40%	-8 bp	25,0	116,8	30,0	0,0	30,0
3 hónapos DKJ	2005. 05. 17.	7,41%	+4 bp	35,0	62,2	35,0	3,5	38,5
6 hónapos DKJ	2005. 05. 18.	7,38%	+1 bp	35,0	87,6	35,0	3,5	38,5
12 hónapos DKJ	2005. 05. 19.	7,35%	0 bp	35,0	81,6	35,0	3,5	38,5
3 éves kötvény	2005. 04. 28.	7,52%	+30 bp	50,0	122,3	50,0	0,0	50,0
5 éves kötvény	2005. 05. 12.	7,19%	+1 bp	35,0	73,5	35,0	7,0	42,0
10 éves kötvény	2005. 05. 12.	6,98%	+16 bp	25,0	77,0	30,0	0,0	30,0
15 éves kötvény	2005. 04. 28.	6,87%	+14 bp	15,0	31,1	15,0	3,0	18,0