

Heti jelentés az állampapír-piaci folyamatokról

49. hét : 2007. december 3. - 9.

A 49. héten a teljes nettó állampapír-piaci kibocsátás 100,4 milliárd forint volt. 2007-ben összesen nettó 839,6 milliárd forint összegű állampapír került értékesítésre.

50. hét : 2007. december 10. - 16.

A 50. héten a teljes nettó állampapír-piaci kibocsátás 52,6 milliárd forint körül várható. A héten a 3, 6 és 12 hónapos diszkont-kincstárjegyek aukcióira kerül sor. A meghirdetett mennyiség a diszkont-kincstárjegyekből rendre 25, 20 és 25 milliárd forint.

Az állampapír-piaci kibocsátás alakulása

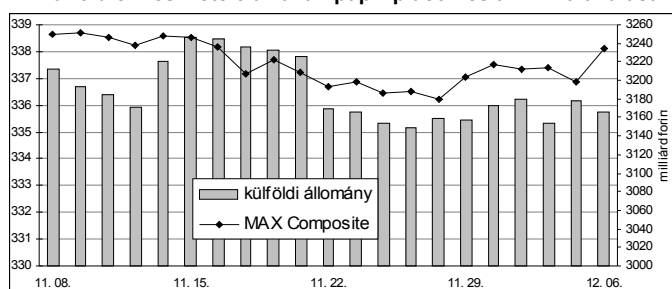
(milliárd forint)

	BRUTTÓ KIBOCSÁTÁS			LEJÁRAT ÉS VISSZAVÁSÁRLÁS			NETTÓ KIBOCSÁTÁS		
	2007/48	2007/49	2007/50	2007/48	2007/49	2007/50	2007/48	2007/49	2007/50
diszkont-kincstárjegy	89,0	115,3	44,2	24,5	19,6	24,5	64,4	95,7	19,6
államkötvény	85,0	0,0	105,0	23,1	0,0	65,3	61,8	0,0	39,7
kamatkozó kincstárjegy	2,1	5,2	3,1	10,6	0,0	9,4	-8,5	5,2	-6,4
kincstári takarékjegy	6,0	5,5	5,5	6,4	5,9	5,8	-0,4	-0,5	-0,3
ÖSSZESEN	182,0	126,0	157,7	64,6	25,6	105,1	117,4	100,4	52,6

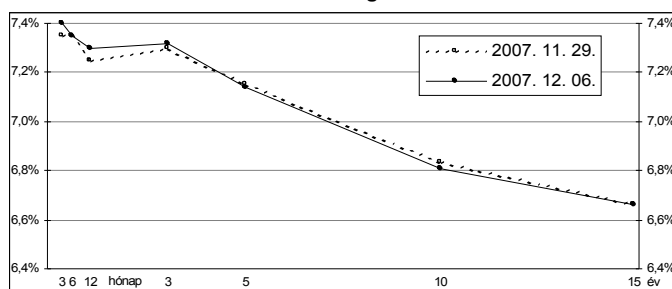
49. hét : 2007. december 3. - 9.

A 49. héten a referencia-hozamgörbe nem változott jelentősen: a 3 hónapos, 12 hónapos és 3 éves lejáratokon 2-5 bázisponttal emelkedtek, az 5 és 10 éves lejáratokon 1-2 bázisponttal mérséklődtek, a többi lejáraton stagnáltak a hozamok. A MAX Composite állampapír-index stagnált, a külföldi tulajdonban lévő forint-állampapírállomány 9,9 milliárd forinttal 3166,5 milliárd forintra gyarapodott a héten. A 3 hónapos DKJ aukción a fedezettség 2,0-et ért el, az átlagos hozam 2 bázisponttal 7,48%-ra emelkedett. A 3 éves kötvény aukción a fedezettség 2,6-et ért el, az átlagos hozam 19 bázisponttal 7,35%-ra emelkedett. A 15 éves kötvény aukción a fedezettség 3,9-et ért el, az átlagos hozam 13 bázisponttal 6,65%-ra emelkedett. A 2008/C sorozatjelű államkötvényből 17,3 mrd forint értékben, a 2008/E sorozatjelű államkötvényből 24 milliárd forint értékben történt visszavásárlás.

A külföldiek részvétele az állampapír-piacon és a MAX alakulása



A referencia-hozamgörbe lefutása



Állampapír-piaci forgalom

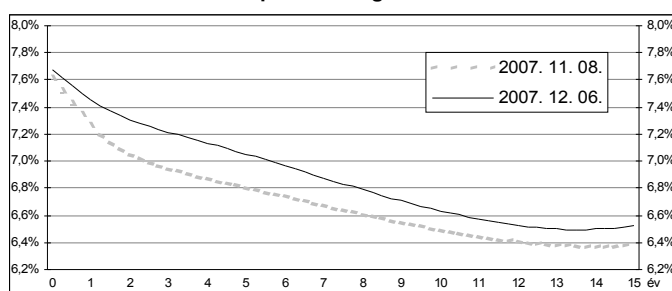
(milliárd forint)

2007. nov. 30. - dec. 6.	TŐZSDEI FORGALOM	TŐZSDÉN KÍVÜLI FORGALOM	FORGALOM ÖSSZESEN
diszkont-kincstárjegy	0,0	70,5	70,5
államkötvény	0,0	1660,0	1660,0
ÖSSZESEN	0,0	1730,4	1730,4

Az állampapír-piaci hozamok alakulása

2007. 12. 06.	ELSŐDLEGES FORGALMAZÓK ÁRJEJYZÉSE		OTC ÁTLAG	REFERENCIA-HOZAMOK
	vétel	eladás		
3 hónap	7,55%	7,25%	7,45%	7,40%
6 hónap	7,50%	7,20%	7,43%	7,35%
12 hónap	7,45%	7,15%	7,36%	7,30%
3 év	7,45%	7,20%	7,34%	7,32%
5 év	7,18%	7,00%	7,07%	7,14%
10 év	6,90%	6,70%	6,87%	6,81%
15 év	6,75%	6,55%	6,68%	6,66%

A zéró-kupon hozamgörbe lefutása



A legutóbbi állampapír-aukciók fontosabb adatai

(milliárd forint)

	AUKCIÓ DÁTUMA	ÁTLAGOS AUKCIÓS HOZAM	VÁLTOZÁS AZ ELŐZŐ AUKCIÓHOZ KÉPEST	MEGHIRDETETT MENNYISÉG	BENYÚJTOTT AJÁNLATOK	ELFOGADOTT AJÁNLATOK	JÓVÁÍRÁS ÁKK SZÁMLÁRA	KIBOCSÁTÁS ÖSSZESEN
likviditási DKJ	2007. 11. 26.	7,46%	-2 bp	40,0	154,4	50,0	0,0	50,0
3 hónapos DKJ	2007. 12. 04.	7,48%	+2 bp	45,0	89,0	45,0	4,5	49,5
6 hónapos DKJ	2007. 11. 28.	7,41%	+14 bp	30,0	104,4	30,0	6,0	36,0
12 hónapos DKJ	2007. 11. 29.	7,36%	+11 bp	45,0	136,3	45,0	9,0	54,0
3 éves kötvény	2007. 12. 06.	7,35%	+19 bp	80,0	209,0	80,0	0,0	80,0
5 éves kötvény	2007. 11. 22.	7,05%	+38 bp	45,0	88,1	45,0	0,0	45,0
10 éves kötvény	2007. 11. 22.	6,92%	+38 bp	40,0	100,2	40,0	0,0	40,0
15 éves kötvény	2007. 12. 06.	6,65%	+13 bp	20,0	78,1	25,0	5,0	30,0