

Heti jelentés az állampapír-piaci folyamatokról

1. hét : 2005. december 30. - 2006. január 5.

Az 1. héten a teljes nettó állampapír-piaci kibocsátás 103,1 milliárd forint volt. 2006-ban összesen nettó 103,1 milliárd forint összegű állampapír került értékesítésre.

2. hét : 2006. január 6. - 12.

A 2. héten a teljes nettó állampapír-piaci kibocsátás 44,7 milliárd forint körül várható. A héten a likviditási diszkont-kincstárjegy, valamint a 3, 6 és 12 hónapos diszkont-kincstárjegyek aukcióira kerül sor. A meghirdetett mennyiség a likviditási diszkont-kincstárjegyből 30, a diszkont-kincstárjegyekből rendre 25, 35 és 40 milliárd forint.

Az állampapír-piaci kibocsátás alakulása

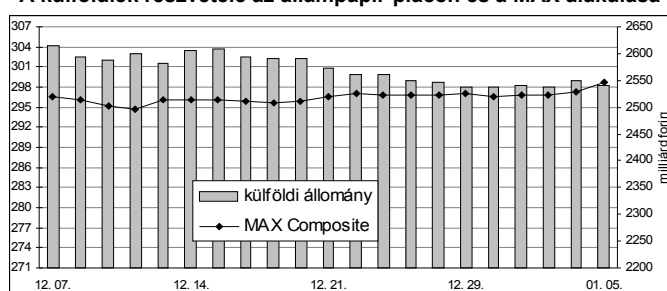
(milliárd forint)

	BRUTTÓ KIBOCSÁTÁS			LEJÁRAT ÉS VISSZAVÁSÁRLÁS			NETTÓ KIBOCSÁTÁS		
	2005/52	2006/1	2006/2	2005/52	2006/1	2006/2	2005/52	2006/1	2006/2
diszkont-kincstárjegy	19,7	126,1	24,6	118,9	29,6	39,4	-99,2	96,5	-14,8
államkötvény	60,0	0,0	65,0	32,4	0,8	0,0	27,6	-0,8	65,0
kamatkozó kincstárjegy	3,6	6,3	6,4	8,3	0,0	12,2	-4,7	6,3	-5,9
kincstári takarékjegy	9,9	10,2	9,5	9,2	9,1	9,1	0,7	1,1	0,4
ÖSSZESEN	93,2	142,6	105,5	168,7	39,5	60,8	-75,5	103,1	44,7

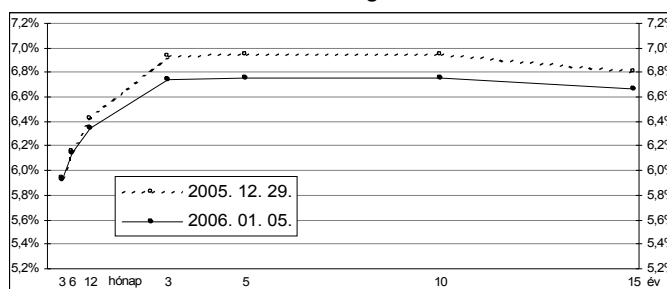
1. hét : 2005. december 30. - 2006. január 5.

Az 1. héten a referencia hozamgörbe lefelé toldott: az éven belüli lejáratokon 2-7 bázisponttal, az éven túli lejáratokon 13-20 bázisponttal csökkentek a referenciahozamok. A MAX Composite állampapír-index 1,8 ponttal emelkedett, a külföldi tulajdonban lévő forint-állampapírállomány 1,3 milliárd forinttal 2539,1 milliárd forintra gyarapodott a héten. A likviditási DKJ aukcióján a fedezettség 3,1-et ért el, az átlagos hozam 14 bázisponttal 5,98%-ra csökkent. A 3 hónapos DKJ aukcióján a fedezettség 4,0-et ért el, az átlagos hozam 1 bázisponttal 5,95%-ra csökkent. A 3 éves kötvény aukcióján a fedezettség 2,1-et ért el, az átlagos hozam 24 bázisponttal 6,75%-ra csökkent.

A külföldiek részvétele az állampapír-piacon és a MAX alakulása



A referencia-hozamgörbe lefutása



Állampapír-piaci forgalom

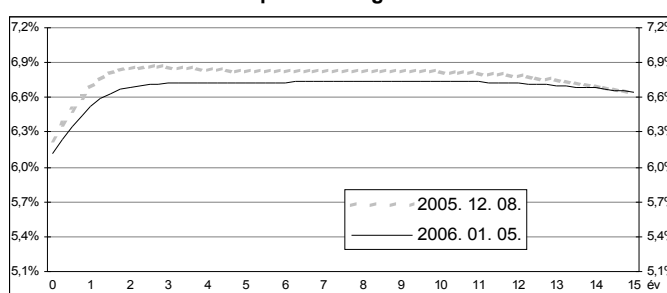
(milliárd forint)

2006/1	TŐZSDEI FORGALOM	TŐZSDÉN KÍVÜLI FORGALOM	FORGALOM ÖSSZESEN
diszkont-kincstárjegy	0,1	45,2	45,3
államkötvény	0,3	351,6	351,9
ÖSSZESEN	0,4	396,9	397,3

Az állampapír-piaci hozamok alakulása

2006. 01. 05.	ELSŐDLEGES FORGALMAZÓK ÁRJEJYZÉSE		OTC ÁTLAG	REFERENCIA-HOZAMOK
	vétel	eladás		
3 hónap	6,10%	5,60%		5,92%
6 hónap	6,30%	5,95%	6,28%	6,14%
12 hónap	6,50%	6,15%	6,44%	6,35%
3 év	6,90%	6,60%	6,94%	6,74%
5 év	6,85%	6,60%	6,91%	6,75%
10 év	6,95%	6,55%	6,92%	6,76%
15 év	6,90%	6,50%	6,78%	6,67%

A zéró-kupon hozamgörbe lefutása



A legutóbbi állampapír-aukciók fontosabb adatai

(milliárd forint)

	AUKCIÓ DÁTUMA	ÁTLAGOS AUKCIÓS HOZAM	VÁLTOZÁS AZ ELŐZŐ AUKCIÓHOZ KÉPEST	MEGHIRDETETT MENNYISÉG	BENYÚJTOTT AJÁNLATOK	ELFOGADOTT AJÁNLATOK	JÓVÁÍRÁS ÁKK SZÁMLÁRA	KIBOCSÁTÁS ÖSSZESEN
likviditási DKJ	2006. 01. 02.	5,98%	-14 bp	30,0	94,0	30,0	0,0	30,0
3 hónapos DKJ	2006. 01. 03.	5,95%	-1 bp	25,0	99,6	25,0	2,5	27,5
6 hónapos DKJ	2005. 12. 28.	6,27%	+8 bp	35,0	101,7	35,0	3,5	38,5
12 hónapos DKJ	2005. 12. 29.	6,44%	+5 bp	40,0	84,9	40,0	4,0	44,0
3 éves kötvény	2006. 01. 05.	6,75%	-24 bp	65,0	138,3	65,0	19,5	84,5
5 éves kötvény	2005. 12. 22.	6,94%	+8 bp	35,0	91,4	35,0	0,0	35,0
10 éves kötvény	2005. 12. 22.	6,95%	+12 bp	25,0	40,2	25,0	5,0	30,0
15 éves kötvény	2005. 12. 08.	6,80%	+44 bp	15,0	22,6	15,0	0,0	15,0