

45. heti jelentés a magyar állampapírcsoporthoz

2012. nov. 05 - nov. 11.

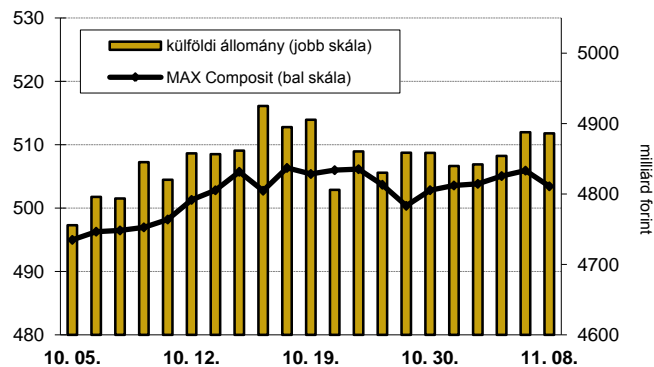
45. heti események

- A 45. héten a nettó állampapírpiaci kibocsátás 27,1 milliárd forint volt. 2012-ben összesen nettó 1365,7 milliárd forint összegű állampapír került értékesítésre.
- A 3 hónapos DKJ aukcióján a fedezettség 1,70-ot ért el, az átlagos hozam 9 bázisponttal 6,06%-ra csökkent. A 12 hónapos DKJ aukcióján a fedezettség 3,53-ot ért el, az átlagos hozam 4 bázisponttal 5,97%-ra csökkent. A 3 éves változó kamatozású kötvény aukcióján 7,5 milliárd forint értékű kibocsátásra került sor és további 1 milliárd forint nem-kompetitív kibocsátásra. A fedezettség 4,0-et ért el 97,6%-os átlagos eladási ár mellett.
- A referenciahozam a 3 éves lejáraton 14 bázisponttal, a 3 hónapos lejáraton 6 bázisponttal csökkent, a 6 hónapos lejáraton nem változott, a 12 hónapos, a 15 éves, a 10 éves és az 5 éves lejáraton 2-4 bázisponttal nőtt.
- A MAX Composite állampapírindex 0,6 ponttal 503,4 pontra nőtt, a külföldi tulajdonban lévő forint-állampapírállomány 27,6 milliárd forintra 4886,1 milliárd forintra gyarapodott a héten.

Következő heti események

- A 46. héten a nettó állampapírpiaci kibocsátás 107,61 milliárd forint körül várható.
- A héten a likviditási diszkontkincstárjegy, a 3 hónapos diszkontkincstárjegy, valamint a 3, 5 és 10 éves államkötvény aukciójára kerül sor. A meghirdetett mennyiség a likviditási DKJ-ből 50, a 3 hónapos DKJ-ből 50 milliárd forint.

MAX-index és a külföldiek részvétele a magyar állampapírpiacra



Állampapírpiaci kibocsátás (mrd Ft)

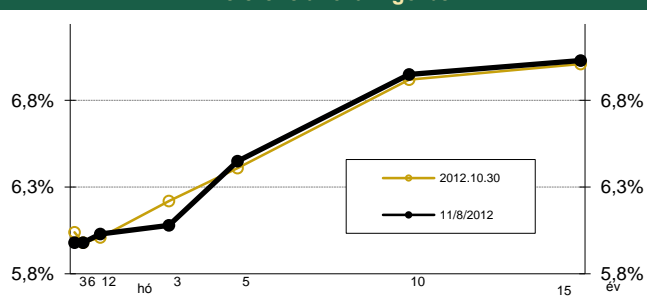
2012	BRUTTÓ KIBOCSÁTÁS			LEJÁRAT			VISSZAVÁSÁRLÁS			NETTÓ KIBOCSÁTÁS			Évi KUM. NETTÓ KIBOCS.	
	44	45	46	44	45	46	44	45	46	44	45	46	44	45
<i>hét sorszáma:</i>	44	45	46	44	45	46	44	45	46	44	45	46	44	45
Diszkontkincstárjegy	145,81	44,31	155,83	44,18	34,36	56,71	0,00	0,00	0,00	101,63	9,95	99,11	503,07	513,03
Államkötvény	0,00	44,67	8,50	0,00	0,00	0,00	0,00	29,90	0,00	0,00	14,78	8,50	559,11	573,89
Kamatkozó kincstárjegy	8,91	3,43	0,75	1,27	1,03	0,75	0,00	0,00	0,00	7,64	2,40	0,00	276,42	278,82
Féléves kincstárjegy	0,17	0,12	0,75	0,00	2,12	0,48	0,00	0,00	0,00	0,17	-2,00	0,27	9,96	7,96
ÖSSZESEN	154,72	92,41	165,07	45,45	35,39	57,46	0,00	29,90	0,00	109,27	27,13	107,61	1338,60	1365,73

Állampapírpiaci hozamok (%)

2012.11.08	ELSŐDLEGES FORGALMAZÓK ÁRJEGYZÉSE		OTC-ÁTLAG*	REF. HOZAM
	VÉTEL	ELADÁS		
3 hónap	6,10	5,85	5,97	5,98
6 hónap	6,10	5,85	6,01	5,98
12 hónap	6,15	5,90	5,96	6,03
3 év	6,17	5,99	6,02	6,08
5 év	6,50	6,40	6,26	6,45
10 év	7,00	6,85	6,79	6,95
15 év	7,10	6,92	6,91	7,03

*az OTC-átlag értéknapi adat

Referenciahozam-görbe

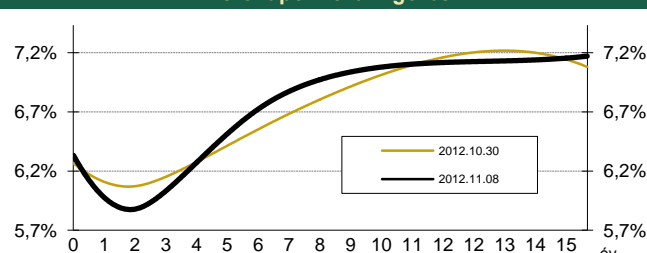


Másodpiaci forgalom (mrd Ft)

2012.11.02 - 2012.11.08.	DKJ		Államkötvény		ÁLLAMPAPÍR	
	MTS	OTC*	MTS	OTC*	MTS	OTC*
2012.11.02	0,00	0,0	0,00	0,0	0,00	0,0
2012.11.05	0,00	38,4	34,25	223,7	34,25	262,1
2012.11.06	0,00	19,3	0,00	223,8	0,00	243,1
2012.11.07	0,00	84,4	32,22	437,9	32,22	522,3
2012.11.08	0,00	33,7	75,97	110,9	75,97	144,6
ÖSSZESEN	0,00	175,8	142,44	996,4	142,44	1172,2

*az OTC-forgalom értéknapi adat

Zérókuponhozam-görbe



A legutóbbi állampapíraukciók fontosabb adatai (mrd Ft)

2012.11.09	AUKCIÓ DÁTUMA	MAX. HOZAM (%)	ÁTLAGHOZAM (%)	VÁLTOZÁS ELŐZŐ AUKCIÓHOZ KÉPEST (bp)	MEGHIR. MENNY.	BENYÚJTOTT AJÁNLATOK	ELFOG. AJÁNL.	FEDEZETTSÉG	NEM KOMP. ÉRTÉK.	ÖSSZES PIACI KIBOCS.
likviditási DKJ	2012.10.29	6,35	6,29	-4	45	66,5	45,0	1,48	0,0	45,0
3 hónapos DKJ	2012.11.06	6,11	6,06	-9	50	85,0	50,0	1,70	0,0	50,0
12 hónapos DKJ	2012.11.08	6,04	5,97	-4	45	159,1	60,0	3,53	0,0	60,0
3 éves államkötvény	2012.10.31	6,19	6,15	25	20	37,9	20,0	1,89	7,2	27,2
5 éves államkötvény	2012.10.31	6,38	6,35	32	15	17,6	10,0	1,17	0,0	10,0
10 éves államkötvény	2012.10.31	6,87	6,85	52	10	11,3	7,5	1,13	0,0	7,5
15 éves államkötvény	2012.08.23	7,36	7,34	-58	9	6,2	4,5	0,68	0,0	4,5

A jelentéssel kapcsolatos észrevétel esetén, kérem írjon a hejjaspi@akk.hu emailcímrre, vagy keresse Héjjas Péter Istvánt a +36-1-488-9446-os telefonszámon.