

51. heti jelentés a magyar állampapírpiacon

2018. dec. 17 - dec. 23.

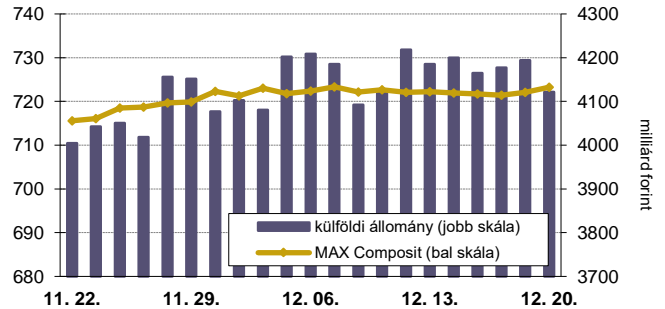
51. heti események

- A 51. héten a nettó állampapírpiacon kibocsátás -252,0 milliárd forint volt. 2018-ban összesen nettó 1345,8 milliárd forint összegű állampapír került értékesítésre.
- A 3 hónapos DKJ aukcióján a fedezettség 3,63-ot ért el, az átlagos hozam 3 bázisponttal -0,03%-ra nőtt.
- A referenciahozam az 5 éves, a 15 éves, a 3 hónapos, a 12 hónapos és a 3 éves lejáraton 2-5 bázisponttal csökkent, a 10 éves lejáraton nem változott, a 6 hónapos lejáraton 11 bázisponttal nőtt.
- A MAX Composite állampapírindex 1,0 ponttal 723,2 pontra nőtt, a külföldi tulajdonban lévő forint-állampapírállomány 63,9 milliárd forinttal 4121,5 milliárd forintra mérséklődött a héten.

Következő heti események

- A 52. héten a nettó állampapír-piaci kibocsátás -204,47 milliárd forint körül várható.
- A héten a 3 hónapos és a 12 hónapos diszkontkincstárjegy aukciójára kerül sor. A meghirdetett mennyiség a 3 hónapos DKJ-ből 50, a 12 hónapos DKJ-ből 40 milliárd forint.

MAX-index és a külföldiek részvétele a magyar állampapírpiacon



Állampapír-piaci kibocsátás (mrd Ft)

2018	BRUTTÓ KIBOCSÁTÁS			LEJÁRAT			VISSZAVÁSÁRLÁS			NETTÓ KIBOCSÁTÁS			Évi KUM. NETTÓ KIBOCS.	
	50	51	52	50	51	52	50	51	52	50	51	52	50	51
<i>hét sorszáma:</i>	50	51	52	50	51	52	50	51	52	50	51	52	50	51
Diszkontkincstárjegy	42,02	77,89	32,00	40,00	74,98	236,47	0,00	0,00	0,00	2,01	2,91	-204,47	423,28	426,19
Allamkötvény	91,30	46,53	0,00	0,00	275,94	0,00	30,30	38,20	0,00	60,99	-267,61	0,00	1244,05	976,45
Egyéves Magyar AP	58,63	67,02	63,79	58,32	60,47	63,79	0,00	0,00	0,00	0,31	6,54	0,00	42,10	48,64
Féléves Magyar AP	9,33	13,78	8,61	8,19	7,64	8,61	0,00	0,00	0,00	1,14	6,14	0,00	-111,64	-105,49
ÖSSZESEN	201,27	205,22	104,40	106,51	419,03	308,87	30,30	38,20	0,00	64,46	-252,01	-204,47	1597,80	1345,79

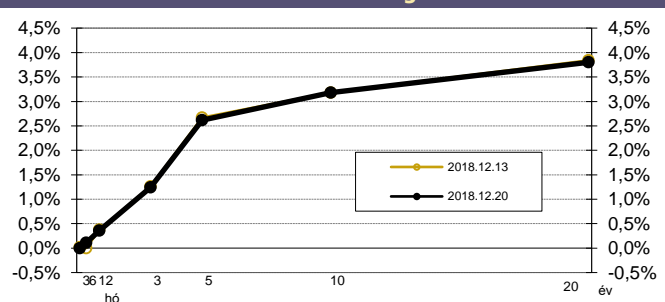
Állampapír-piaci hozamok (%)

2018.12.20	ELSŐDLEGES FORGALMAZÓK ÁRJEJYZÉSE		OTC-ÁTLAG*	REF. HOZAM
	VÉTEL	ELADÁS		
3 hónap	0,07	-0,07	0,01	0,00
6 hónap	0,17	0,05	0,12	0,11
12 hónap	0,42	0,30	0,39	0,36
3 év	1,29	1,20	1,15	1,24
5 év	2,67	2,56	2,82	2,62
10 év	3,23	3,13	3,30	3,18
20 év**	3,85	3,75	3,85	3,80

*az OTC-átlag értéknapi adat

**korábban 15 éves referencia hozam

Referenciahozam-görbe

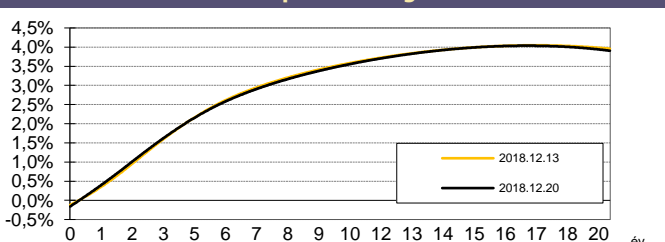


Másodpiaci forgalom (mrd Ft)

2018. 12. 14 - 2018. 12. 20.	DKJ		Államkötvény		ÁLLAMPAPÍR	
	MTS	OTC*	MTS	OTC*	MTS	OTC*
2018.12.14	0,00	49,1	2,33	563,5	2,33	612,6
2018.12.17	0,00	104,4	0,00	790,9	0,00	895,3
2018.12.18	0,00	77,8	0,00	568,0	0,00	645,7
2018.12.19	0,00	95,2	2,53	470,8	2,53	566,0
2018.12.20	0,00	0,0	0,00	0,0	0,00	0,0
ÖSSZESEN	0,00	326,4	4,86	2 393,1	4,86	2 719,5

*az OTC-forgalom értéknapi adat

Zérókuponthozam-görbe



A legutóbbi állampapíraukciók fontosabb adatai (mrd Ft)

Fix kamatozású államkötvények	AUKCIÓ DÁTUMA	MAX. HOZAM (%)	ÁTLAGHOZAM (%)	VÁLTOZÁS ELŐZŐ AUKCIÓHOZ KÉPEST (bp)	MEGHIR. MENNY.	BENYÚJTOTT AJÁNLATOK	ELFOG. AJÁNL.	FEDEZETTSÉG	NEM KOMP. ÉRTÉK.	ÖSSZES PIACI KIBOCS.
likviditási DKJ	2018.11.19	-0,08	-0,08	-15	40	133,6	50,0	3,34	0,0	50,0
3 hónapos DKJ	2018.12.18	0,00	-0,03	3	50	181,4	32,0	3,63	0,0	32,0
12 hónapos DKJ	2018.12.13	0,45	0,41	8	30	33,7	30,0	1,12	0,0	30,0
3 éves államkötvény	2018.12.06	1,29	1,27	-20	20	29,6	22,5	1,48	1,2	23,7
5 éves államkötvény	2018.12.06	2,68	2,66	-17	20	55,4	30,0	2,77	10,1	40,1
10 éves államkötvény	2018.12.06	3,16	3,15	-48	15	60,5	22,5	4,04	5,0	27,5
15 éves államkötvény	2018.11.22	4,10	4,08	11	8	11,9	9,0	1,48	0,1	9,1
Változó kamatozású államkötvények	AUKCIÓ DÁTUMA	MIN. ÁR (%)	ÁTLAGÁR (%)	ÁR-VÁLTOZÁS AZ ELŐZŐ AUKCIÓHOZ KÉPEST (%)	MEGHIR. MENNY.	BENYÚJTOTT AJÁNLATOK	ELFOG. AJÁNL.	FEDEZETTSÉG	NEM KOMP. ÉRTÉK.	ÖSSZES PIACI KIBOCS.
Változó kötvény	2018.12.13	97,63	97,66	0,0	6	12,4	9,0	2,07	2,0	11,0

A jelentéssel kapcsolatos észrevétel esetén, kérem írjon a toronyai.balint@akk.hu emailcímrre, vagy keresse Toronyai Bálintot a +36-1-488-9446-os telefonszámon.