

# 1. heti jelentés a magyar állampapírpiacon

2016. jan. 04 - jan. 10.

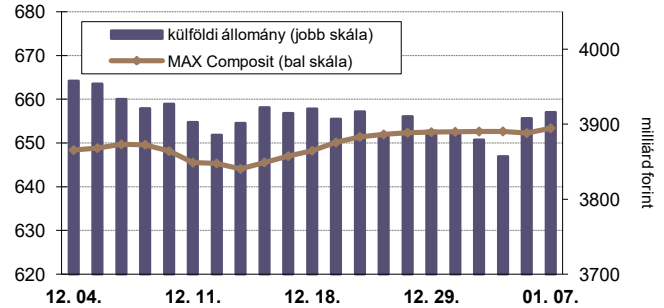
## 1. heti események

- A 1. héten a nettó állampapírpiacon kibocsátás 82,1 milliárd forint volt. 2016-ben összesen nettó 82,1 milliárd forint összegű állampapír került értékesítésre.
- A likviditási DKJ aukcióján a fedezettség 3,59-et ért el, az átlagos hozam 12 bázisponttal 1,27%-ra nőtt. A 3 hónapos DKJ aukcióján a fedezettség 2,54-et ért el, az átlagos hozam 31 bázisponttal 1,13%-ra nőtt. A 3 éves államkötvény aukcióján a fedezettség 1,88-et ért el, az átlagos hozam 39 bázisponttal 2,47%-ra nőtt. Az 5 éves államkötvény aukcióján a fedezettség 1,92-et ért el, az átlagos hozam 7 bázisponttal 2,83%-ra nőtt. A 10 éves államkötvény aukcióján a fedezettség 2,06-et ért el, az átlagos hozam 6 bázisponttal 3,52%-ra csökkent.
- A referenciahozam a 3 éves lejáraton 5 bázisponttal csökkent, az 5 éves lejáraton nem változott, a 10 éves és a 15 éves lejáraton 1-2 bázisponttal, a 6 hónapos és a 12 hónapos lejáraton 21-28 bázisponttal, a 3 hónapos lejáraton 38 bázisponttal nőtt.
- A MAX Composite állampapírindex 0,8 ponttal 653,4 pontra nőtt, a külföldi tulajdonban lévő forint-állampapíralomány 29,2 milliárd forinttal 3916,2 milliárd forintra gyarapodott a héten.

## Következő heti események

- A 2. héten a nettó állampapírpiacon kibocsátás 116,95 milliárd forint körül várható.
- A héten a likviditási diszkontkincstárjegy, a 3 hónapos és a 12 hónapos diszkontkincstárjegy, valamint 3 vagy 5 éves változó kamatozású államkötvény aukciójára kerül sor. A meghirdetett mennyiség a likviditási DKJ-ből 40, a 3 hónapos DKJ-ből 40 milliárd forint.
- Az ÁKK csereaukció keretében 20-20 milliárd forint névértékig 2017/A és 2018/B államkötvényt 2024/B sorozatú államkötvényre cserél.

## MAX-index és a külföldiek részvétele a magyar állampapírpiacon



## Állampapírpiacon kibocsátás (mrd Ft)

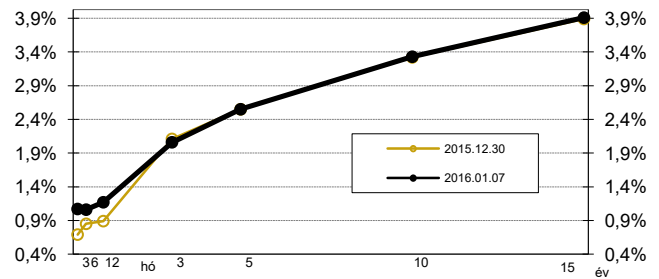
2016 hét sorszáma:	BRUTTÓ KIBOCSÁTÁS			LEJÁRAT			VISSZAVÁSÁRLÁS			NETTÓ KIBOCSÁTÁS			Évi KUM. NETTÓ KIBOCS.	
	53	1	2	53	1	2	53	1	2	53	1	2	53	1
Diszkontkincstárjegy	24,95	105,63	83,87	158,35	19,99	20,56	0,00	0,00	0,00	-133,39	85,64	63,32	-664,70	85,64
Allamkötvény	0,00	0,00	53,63	0,84	9,00	0,00	0,00	0,00	0,00	-0,84	-9,00	53,63	1193,58	-9,00
Kamatkozó kincstárjegy	31,27	21,95	25,50	0,02	23,54	25,50	0,00	0,00	0,00	31,25	-1,59	0,00	726,96	-1,59
Féléves kincstárjegy	6,93	7,68	0,94	1,19	0,63	0,94	0,00	0,00	0,00	5,74	7,05	0,00	52,21	7,05
<b>ÖSSZESEN</b>	<b>63,16</b>	<b>135,26</b>	<b>163,95</b>	<b>160,40</b>	<b>53,16</b>	<b>47,00</b>	<b>0,00</b>	<b>0,00</b>	<b>0,00</b>	<b>-97,24</b>	<b>82,10</b>	<b>116,95</b>	<b>1308,04</b>	<b>82,1</b>

## Állampapírpiacon hozamok (%)

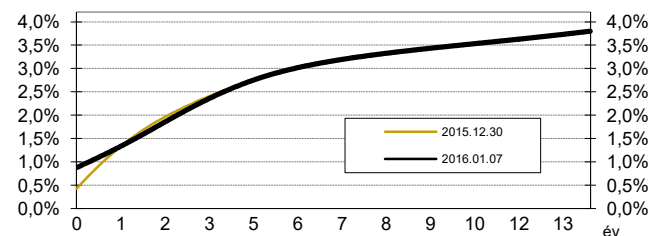
2016.01.07	ELSŐDLEGES FORGALMAZÓK ÁRJEGYZÉSE		OTC-ÁTLAG*	REF. HOZAM
	VÉTEL	ELADÁS		
3 hónap	1,15	0,99	1,13	1,07
6 hónap	1,15	0,97	1,01	1,06
12 hónap	1,25	1,08	1,24	1,17
3 év	2,14	1,99	2,10	2,06
5 év	2,63	2,46	2,56	2,55
10 év	3,39	3,26	3,35	3,33
15 év	4,00	3,84	3,89	3,91

\*az OTC-átlag értéknapi adat

## Referenciahozam-görbe



## Zérókuponhozam-görbe



## Másodpiaci forgalom (mrd Ft)

2016. 01. 01 - 2016. 01. 07.	DKJ		Államkötvény		ÁLLAMPAPÍR	
	MTS	OTC*	MTS	OTC*	MTS	OTC*
2016.01.01	0,00	0,0	0,00	0,0	0,00	0,0
2016.01.04	2,44	1,6	0,00	58,2	2,44	59,8
2016.01.05	2,49	0,6	0,00	36,5	2,49	37,1
2016.01.06	0,50	113,5	0,00	370,1	0,50	483,6
2016.01.07	0,00	19,5	1,82	218,1	1,82	237,6
<b>ÖSSZESEN</b>	<b>5,43</b>	<b>135,2</b>	<b>1,82</b>	<b>683,0</b>	<b>7,25</b>	<b>818,2</b>

\*az OTC-forgalom értéknapi adat

## A legutóbbi állampapíraukciók fontosabb adatai (mrd Ft)

Fix kamatozású államkötvények	AUKCIÓ DÁTUMA	MAX. HOZAM (%)	ÁTLAGHOZAM (%)	VÁLTOZÁS ELŐZŐ AUKCIÓHOZ KÉPEST (bp)	MEGHIR. MENNY.	BENYÚJTOTT AJÁNLATOK	ELFOG. AJÁNL.	FEDEZETTSÉG	NEM KOMP. ÉRTÉK.	ÖSSZES PIACI KIBOCS.
likviditási DKJ	2016.01.04	1,30	1,27	12	40	143,7	49,0	3,59	0,0	49,0
3 hónapos DKJ	2016.01.05	1,17	1,13	31	40	101,5	44,0	2,54	0,0	44,0
12 hónapos DKJ	2015.12.30	1,30	1,20	14	40	31,6	17,0	0,79	0,0	17,0
3 éves államkötvény	2016.01.07	2,51	2,47	39	20	37,7	20,0	1,88	0,0	20,0
5 éves államkötvény	2016.01.07	2,86	2,83	7	20	38,4	20,0	1,92	0,0	20,0
10 éves államkötvény	2016.01.07	3,54	3,52	-6	12	24,7	13,0	2,06	0,6	13,6
15 éves államkötvény	2015.11.12	3,94	3,92	-9	10	13,2	5,0	1,32	0,0	5,0
Változó kamatozású államkötvények	AUKCIÓ DÁTUMA	MIN. ÁR (%)	ÁTLAGÁR (%)	ÁR-VÁLTOZÁS AZ ELŐZŐ AUKCIÓHOZ KÉPEST (%)	MEGHIR. MENNY.	BENYÚJTOTT AJÁNLATOK	ELFOG. AJÁNL.	FEDEZETTSÉG	NEM KOMP. ÉRTÉK.	ÖSSZES PIACI KIBOCS.
3 éves változó kötvény	2015.12.17	99,60	99,72	-0,1	8	13,3	4,0	1,66	0,0	4,0
5 éves változó kötvény	2015.11.19	98,75	98,99	-0,1	8	13,1	7,0	1,64	0,0	7,0

A jelentéssel kapcsolatos észrevétel esetén, kérem írjon a reguly.agoston@akk.hu emailcímre, vagy keresse Reguly Ágostont a +36-1-488-9446-os telefonszámon.