

# Heti jelentés az állampapír-piaci folyamatokról

**21. hét : 2007. május 21. - 27.**

A 21. héten a teljes nettó állampapír-piaci kibocsátás 37,5 milliárd forint volt. 2007-ben összesen nettó 633,8 milliárd forint összegű állampapír került értékesítésre.

**22. hét : 2007. május 28. - június 3.**

A 22. héten a teljes nettó állampapír-piaci kibocsátás 46,8 milliárd forint körül várható. A héten a 3, 6 és 12 hónapos diszkont-kincstárjegyek aukcióira kerül sor. A meghirdetett mennyiség a diszkont-kincstárjegyekből rendre 40, 30 és 35 milliárd forint.

## Az állampapír-piaci kibocsátás alakulása

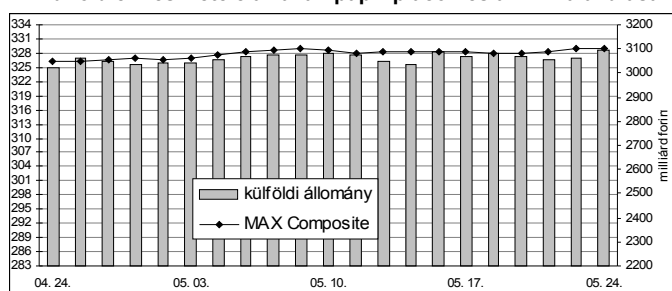
(milliárd forint)

	BRUTTÓ KIBOCSÁTÁS			LEJÁRAT ÉS VISSZAVÁSÁRLÁS			NETTÓ KIBOCSÁTÁS		
	2007/20	2007/21	2007/22	2007/20	2007/21	2007/22	2007/20	2007/21	2007/22
diszkont-kincstárjegy	29,4	96,0	34,3	24,5	64,0	24,5	4,9	32,0	9,8
államkötvény	70,0	0,0	75,0	22,5	0,0	31,4	47,5	0,0	43,6
kamatkozó kincstárjegy	3,2	6,2	0,4	11,2	0,0	6,6	-8,0	6,2	-6,2
kincstári takarékjegy	3,9	4,1	8,9	4,6	4,9	9,2	-0,8	-0,8	-0,4
<b>ÖSSZESEN</b>	<b>106,4</b>	<b>106,4</b>	<b>118,6</b>	<b>62,8</b>	<b>68,9</b>	<b>71,8</b>	<b>43,6</b>	<b>37,5</b>	<b>46,8</b>

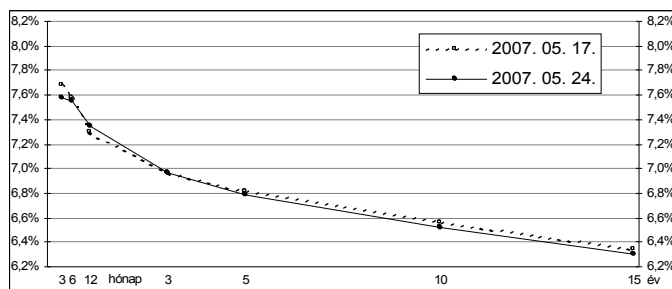
**21. hét : 2007. május 21. - 27.**

A 21. héten a referencia-hozamgörbe a 12 hónapos és a 3 éves lejárat kivételével lefele tolódot: a 12 hónapos lejáraton 5 bázisponttal emelkedett, a 3 éves lejáraton stagnált, a 3 hónapos lejáraton 10 bázisponttal csökkent a referenciahozam, a többi lejáraton 2-4 bázisponttal mérséklődtek a hozamok. A MAX Composite állampapír-index 0,4 ponttal emelkedett, a külföldi tulajdonban lévő forint-állampapír-állomány 22,9 milliárd forinttal 3091,9 milliárd forintra gyarapodott a héten. A 3 hónapos DKJ aukcióján a fedezettség 3,1-et ért el, az átlagos hozam 2 bázisponttal 7,70%-ra emelkedett. A 3 éves kötvény aukcióján a fedezettség 1,8-et ért el, az átlagos hozam 3 bázisponttal 7,00%-ra csökkent. A 2007/G sorozatjelű államkötvényből 14,5 mrd forint értékben, a 2008/D sorozatjelű államkötvényből 17 milliárd forint értékben történt visszavásárlás.

## A külföldiek részvétele az állampapír-piacon és a MAX alakulása



## A referencia-hozamgörbe lefutása



## Állampapír-piaci forgalom

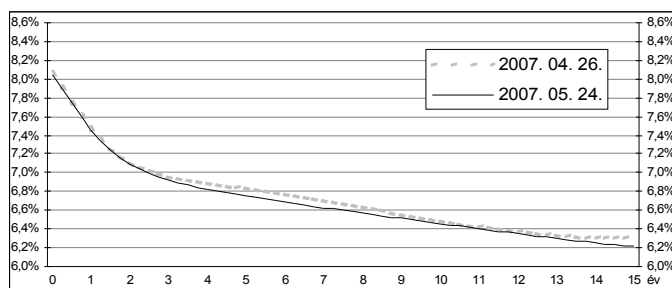
(milliárd forint)

2007. máj. 18. - 24.	TŐZSDEI FORGALOM	TŐZSDÉN KÍVÜLI FORGALOM	FORGALOM ÖSSZESEN
diszkont-kincstárjegy	1,3	283,5	284,8
államkötvény	0,0	1133,1	1133,1
<b>ÖSSZESEN</b>	<b>1,3</b>	<b>1416,6</b>	<b>1417,9</b>

## Az állampapír-piaci hozamok alakulása

2007. 05. 24.	ELSŐDLEGES FORGALMAZÓK ÁRJEJYZÉSE		OTC ÁTLAG	REFERENCIA-HOZAMOK
	vétel	eladás		
3 hónap	7,70%	7,50%	7,65%	7,58%
6 hónap	7,70%	7,40%	7,56%	7,55%
12 hónap	7,50%	7,20%	7,37%	7,35%
3 év	7,10%	6,85%	7,07%	6,97%
5 év	6,90%	6,65%	6,96%	6,79%
10 év	6,65%	6,40%	6,55%	6,52%
15 év	6,40%	6,20%	6,02%	6,30%

## A zéró-kupon hozamgörbe lefutása



## A legutóbbi állampapír-aukciók fontosabb adatai

(milliárd forint)

	AUKCIÓ DÁTUMA	ÁTLAGOS AUKCIÓS HOZAM	VÁLTOZÁS AZ ELŐZŐ AUKCIÓHOZ KÉPEST	MEGHIRDETETT MENNYISÉG	BENYÚJTOTT AJÁNLATOK	ELFOGADOTT AJÁNLATOK	JÓVÁÍRÁS ÁKK SZÁMLÁRA	KIBOCSÁTÁS ÖSSZESEN
likviditási DKJ	2007. 03. 26.	7,90%	-24 bp	40,0	117,0	40,0	0,0	40,0
3 hónapos DKJ	2007. 05. 22.	7,70%	+2 bp	30,0	92,8	35,0	3,5	38,5
6 hónapos DKJ	2007. 05. 16.	7,59%	+3 bp	30,0	124,9	30,0	6,0	36,0
12 hónapos DKJ	2007. 05. 17.	7,37%	+9 bp	35,0	114,9	35,0	7,0	42,0
3 éves kötvény	2007. 05. 24.	7,00%	-3 bp	75,0	132,7	75,0	0,0	75,0
5 éves kötvény	2007. 05. 10.	6,71%	-15 bp	45,0	41,8	35,0	0,0	35,0
10 éves kötvény	2007. 05. 10.	6,48%	-14 bp	40,0	38,5	35,0	0,0	35,0
15 éves kötvény	2007. 04. 26.	6,39%	-21 bp	20,0	37,0	20,0	4,0	24,0