

Heti jelentés az állampapír-piaci folyamatokról

25. hét : 2005. június 20. - 26.

A 25. héten a teljes nettó állampapír-piaci kibocsátás 18,6 milliárd forint volt. 2005-ben összesen nettó 374,8 milliárd forint összegű állampapír került értékesítésre.

26. hét : 2005. június 27. - július 3.

A 26. héten a teljes nettó állampapír-piaci kibocsátás 37,3 milliárd forint körül várható. A héten a 3, 6 és 12 hónapos diszkont-kincstárjegyek aukcióira kerül sor. A meghirdetett mennyiség a diszkont-kincstárjegyekből rendre 35, 35 és 30 milliárd forint.

Az állampapír-piaci kibocsátás alakulása

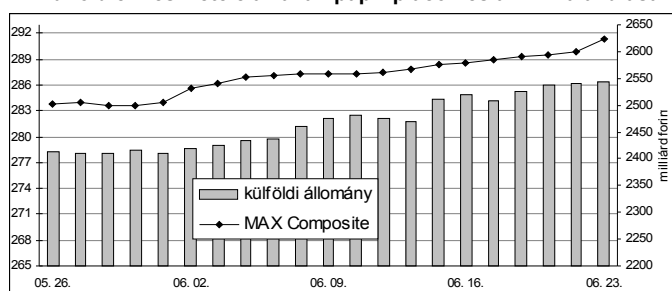
(milliárd forint)

	BRUTTÓ KIBOCSÁTÁS			LEJÁRAT ÉS VISSZAVÁSÁRLÁS			NETTÓ KIBOCSÁTÁS		
	2005/24	2005/25	2005/26	2005/24	2005/25	2005/26	2005/24	2005/25	2005/26
diszkont-kincstárjegy	34,4	96,5	34,4	29,5	84,0	54,2	4,9	12,5	-19,8
államkötvény	60,0	0,0	65,0	14,3	0,1	8,7	45,7	-0,1	56,3
kamatkozó kincstárjegy	2,7	5,4	3,2	7,5	0,0	3,2	-4,8	5,4	0,0
kincstári takarékjegy	4,5	4,8	4,6	3,8	4,0	3,8	0,8	0,8	0,8
ÖSSZESEN	101,6	106,6	107,3	55,0	88,0	70,0	46,5	18,6	37,3

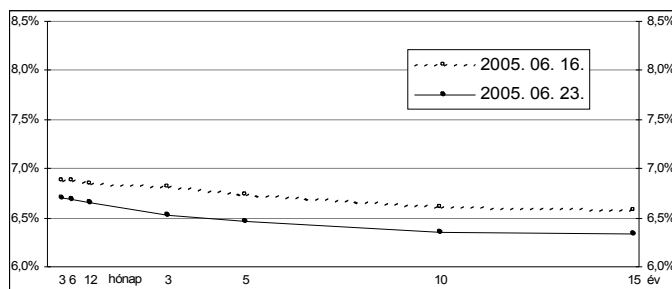
25. hét : 2005. június 20. - 26.

A 25. héten a referencia-hozamgörbe lefelé toldott és inverzitása növekedett. Az éven belüli lejáratokon 18-20 bázisponttal, a 3 és 5 éves lejáratokon 28 bázisponttal, a 10 és 15 éves lejáratokon 24-25 bázisponttal csökkentek a hozamok. A MAX Composite állampapír-index 2,8 ponttal emelkedett, a külföldi tulajdonban lévő forint-állampapírállomány 23,6 milliárd forinttal 2542,7 milliárd forintra gyarapodott a héten. A 3 hónapos DKJ aukcióján a fedezettség 2,3-at ért el, az átlagos hozam 10 bázisponttal 6,88%-ra csökkent. A 3 éves kötvény aukcióján a fedezettség 1,5-et ért el, az átlagos hozam 86 bázisponttal 6,55%-ra csökkent. A 15 éves kötvény aukcióján a fedezettség 4,2-et ért el, az átlagos hozam 50 bázisponttal 6,37%-ra csökkent. A 2005/F sorozatjelű államkötvényből 6,1 milliárd forint értékben, a 2006/F sorozatjelű államkötvényből 2,6 milliárd forint értékben történt visszavásárlás.

A külföldiek részvétele az állampapír-piacon és a MAX alakulása



A referencia-hozamgörbe lefutása



Állampapír-piaci forgalom

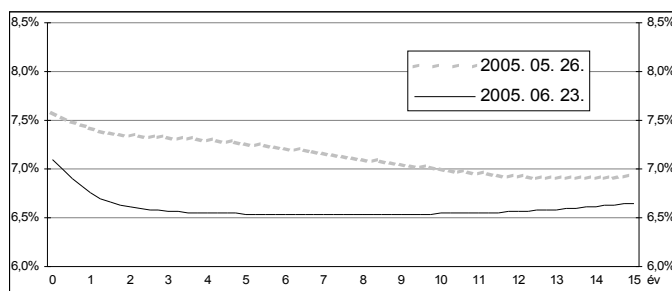
(milliárd forint)

2005/25	TŐZSDEI FORGALOM	TŐZSDÉN KÍVÜLI FORGALOM	FORGALOM ÖSSZESEN
diszkont-kincstárjegy	0,3	38,7	39,0
államkötvény	0,1	575,9	576,0
ÖSSZESEN	0,4	614,6	615,0

Az állampapír-piaci hozamok alakulása

2005. 06. 23.	ELSŐDLEGES FORGALMAZÓK ÁRJEJYZÉSE		OTC ÁTLAG	REFERENCIA-HOZAMOK
	vétel	eladás		
3 hónap	7,00%	6,50%	6,88%	6,70%
6 hónap	7,00%	6,50%	6,90%	6,68%
12 hónap	6,90%	6,45%	6,88%	6,65%
3 év	6,70%	6,40%	6,73%	6,53%
5 év	6,65%	6,30%	6,65%	6,46%
10 év	6,50%	6,25%	6,53%	6,35%
15 év	6,50%	6,25%	6,38%	6,33%

A zéró-kupon hozamgörbe lefutása



A legutóbbi állampapír-aukciók fontosabb adatai

(milliárd forint)

	AUKCIÓ DÁTUMA	ÁTLAGOS AUKCIÓS HOZAM	VÁLTOZÁS AZ ELŐZŐ AUKCIÓHOZ KÉPEST	MEGHIRDETETT MENNYISÉG	BENYÚJTOTT AJÁNLATOK	ELFOGADOTT AJÁNLATOK	JÓVÁÍRÁS ÁKK SZÁMLÁRA	KIBOCSÁTÁS ÖSSZESEN
likviditási DKJ	2005. 06. 06.	7,10%	-16 bp	30,0	109,5	35,0	0,0	35,0
3 hónapos DKJ	2005. 06. 21.	6,88%	-10 bp	35,0	80,5	35,0	3,5	38,5
6 hónapos DKJ	2005. 06. 15.	6,90%	-29 bp	35,0	107,5	35,0	3,5	38,5
12 hónapos DKJ	2005. 06. 16.	6,89%	-27 bp	30,0	69,8	30,0	3,0	33,0
3 éves kötvény	2005. 06. 23.	6,55%	-86 bp	50,0	74,6	45,0	13,5	58,5
5 éves kötvény	2005. 06. 09.	6,87%	-32 bp	35,0	57,9	35,0	7,0	42,0
10 éves kötvény	2005. 06. 09.	6,72%	-26 bp	25,0	44,5	25,0	0,0	25,0
15 éves kötvény	2005. 06. 23.	6,37%	-50 bp	15,0	62,5	20,0	4,0	24,0