

Az állampapírhozamok áprilisban egy rövid periódust leszámítva csökkenő tendenciát mutattak. A hozamszint enyhe emelkedése a fogyasztói árindex közzététele és az április 23-i diszkont kincstárjegy aukció között következett be. Az április 12-i EU csatlakozás kérdésében kiírt ügydöntő népszavazás eredményességével kapcsolatban a piac osztotta a közélet alapvetően bizakodó várakozását.

A hónap elején közzétett makrogazdasági adatok (fizetési mérleg és államháztartási egyenleg) alakulása nem befolyásolta a hozamok mérséklődését. Habár az április 11-én nyilvánosságra hozott márciusi inflációs adat a várakozásoknak megfelelő volt, ennek ellenére a hozamok lassú emelkedésbe kezdtek. Fordulatot a 6 és 12 hónapos kincstárjegyek aukciói eredményeztek, azáltal, hogy a jelentős keresletnövekedés a hozamok csökkenését indította el érvényben tartva azt a hónap végéig. A másodpiaci hozamgörbe április folyamán szinte teljesen vízszintessé vált, ami az egyes futamidők eltérő mértékű (4-44 bázispontos) csökkenésével valósult meg. A görbe eltolódása során egyedül a legrövidebb, 3 hónapos hozam maradt helyben.

A forint január óta megfigyelhető 10-12%-os sávon belüli ingadozása áprilisban is megfigyelhető volt. A hónap első felében 1,5 százalékponttal erősödött, míg ezt követően a 11%-os szint körül stabilizálódott.

Az elsődleges piacon az állampapírok iránti kereslet – a 3 hónapos diszkont kincstárjegy kivételével – döntően emelkedő tendenciát jelzett, ami a hozamok csökkenésében is megmutatkozott. A legrövidebb állampapír iránti kereslet apadása különösen szembetűnő volt a 6 és 12 hónapos kincstárjegyek hónap végi aukcióin beérkező magas ajánlatok fényében. Ez utóbbi a külföldi befektetők élénk érdeklődésének volt köszönhető, ami a kötvény-aukciókon megszokott jelentős vásárlásaikhoz hasonló, közel 50%-os részesedést eredményezett az aukciókon értékesített kincstárjegyekből. Arányában a legmagasabb érdeklődést a 12 hónapos diszkont kincstárjegy aukciója vonzotta, a beadott 148 milliárd forintos ajánlat több mint három és félszeres túlkeresletet jelentett a 40 milliárd forint elfogadott ajánlathoz képest. A KELER OTC piacon a diszkont kincstárjegyek kereskedése jelentős élénkülés mellett másfélszeresére emelkedett, míg az államkötvények forgalma átlagos hónapot zárt. A tőzsdei állampapír szekció forgalma csökkent, a kincstárjegyekre nem született kötés.

Az állampapír-piac döntő részét lefedő, 3 hónaposnál hosszabb futamidejű piaci értékesítésű fix államkötvény és diszkont kincstárjegy árfolyam-alakulását tükröző MAX Composite indexszel elérhető éves hozam 11,08% volt április végén. Az egy évnél hosszabb hátralévő futamidejű állampapírokra vonatkozó MAX index éves hozama 11,57%, míg az egy évnél rövidebb futamidejű állampapírok RMAX indexének éves hozama 9,63% volt a hónap végén. Az állampapír-hozamok csökkenése következtében a MAX index növekedése jelentősen meghaladta, míg az RMAX indexé alulmúlta a kamat-felhalmozódás mértékét.

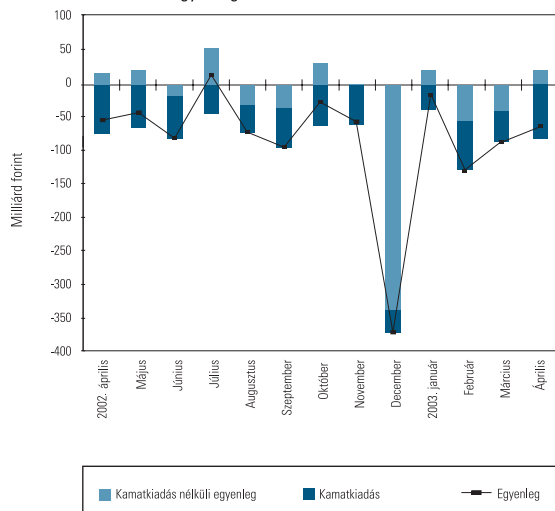
2003 áprilisában a költségvetés privatizációs bevételek nélküli havi hiánya 51,5 milliárd forintot tett ki, ami a társadalombiztosítási, valamint az elkülönített alapok egyenlegével együtt 118,2 milliárd forintos hiányt eredményezett. A nettó állampapír-piaci kibocsátás 114,4 milliárd forint volt, vagyis a hónapot 3,8 milliárd forint alulfinanszírozás jellemezte.

Magyarország hitelminősítése 2003 áprilisában a következőképpen alakult: a Standard and Poor's értékelőügynökség megítélése szerint „A-“, a Fitch Ratings szerint „A-“, míg a Moody's Investor Service minősítése alapján „A1” volt. Magyarország forint kibocsátású adósságát a Moody's Investor Service „A1”, a londoni székhelyű Fitch Ratings „A+” szintre értékeli, a Standard and Poor's értékelőügynökség „A” szintre sorolja be.

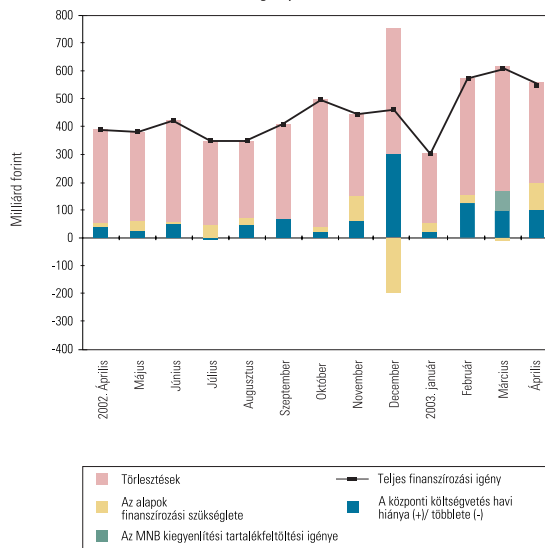
A külföldi tulajdonban lévő forintban kibocsátott állampapírok összege a KELER Rt. 2003. április 30-ára vonatkozó jelentése alapján 2005,4 Mrd forint (8,2 Mrd EUR) volt, ami április folyamán 36,8 Mrd forintos (150 millió EUR-os) állományemelkedést jelentett. A külföldi részesedés a forgalomban levő piaci értékesítésű állampapírok állományának 30,8%-a volt április végén, ami márciushoz képest nem jelent változást. Az elsődleges forgalmazók jelentése alapján áprilisban a külföldiek voltak a legaktívabbak a másodpiacon. Az államkötvény-forgalom egyharmadát ők bonyolították, míg diszkont kincstárjegy kereskedésük volumene a márciusi háromszorosára rúgott. Meghatározó másodpiaci részesedésük ellenére állampapír állományuk gyarapodása az aukciókhoz kapcsolódó vásárlásaiknak volt köszönhető, ami jelentősen meghaladta a portfóliójukban a hónap folyamán lejárt 2003/J kötvénysorozat 36 milliárd forintos állományát.

■ ÁLLAMPAPÍRPIAC ■

A központi költségvetés privatizációs bevétel nélküli havi egyenlegének alakulása és főbb összetevői



A bruttó finanszírozási igény alakulása és főbb összetevői



A KÖZPONTI KÖLTSÉGVETÉS BRUTTÓ TARTOZÁSA

Adósság	1994	1995	1996	1997	1998	1999	2000	2001	2002	2003. febr.	2003. márc.	2003. ápr.
1. Forint	3499,09	4377,40	4630,40	3151,67	3733,92	4350,19	4717,46	5397,40	6956,90	7420,37	7491,77	7584,96
1.1. Hitel	2181,95	2766,55	2193,32	502,67	434,96	380,21	303,84	228,29	353,18	349,20	325,71	304,47
1.1.1. Külföldi									1,66	1,66	1,66	1,66
1.1.2. Belföldi	2181,95	2766,55	2193,32	502,67	434,96	380,21	303,84	228,29	351,52	347,54	324,05	302,81
1.1.2.1. MNB-vel szembeni	733,40	714,76	611,01	502,48	434,90	362,43	289,50	217,36	144,03	144,03	125,83	125,83
1.1.2.2. Egyéb	8,49	28,49	19,00	0,19	0,06	17,79	14,34	10,93	207,49	203,51	198,23	176,98
1.1.2.3. Nulla kamatú	1440,06	2023,30	1563,31									
1.2. Állampapír	1317,14	1610,85	2437,08	2649,00	3298,97	3969,98	4413,61	5169,11	6603,72	7071,17	7166,05	7280,49
1.2.1. Piaci értékesítésű	739,75	963,59	1392,90	1900,85	2432,82	3116,83	3582,37	4360,04	5826,30	6298,74	6394,52	6508,95
1.2.1.1. Kötvény	424,61	546,61	708,49	998,73	1386,46	1790,84	2221,22	2782,01	3829,23	4228,84	4321,48	4383,41
1.2.1.2. Kincstárjegy	236,02	339,74	560,66	661,26	689,89	826,74	837,90	1033,30	1436,75	1521,76	1540,58	1596,60
1.2.1.3. Lakossági állampapír	79,11	77,24	123,75	240,86	356,47	499,25	523,25	544,73	560,32	548,13	532,46	528,95
1.2.2. Nem piaci értékesítésű	577,39	647,26	1044,18	748,16	866,15	853,16	831,25	809,07	777,43	772,43	771,54	771,54
2. Deviza	252,52	356,10	301,98	2219,05	2431,87	2536,21	2508,75	2322,10	2267,29	2453,17	2433,70	2422,37
2.1. Hitel	236,50	345,46	258,35	2161,31	2367,83	1929,55	1772,75	1410,40	1394,26	1309,32	1273,34	1266,81
2.1.1. Külföldi	236,50	319,89	256,94	274,60	249,65	361,19	368,80	317,81	461,92	473,10	430,96	427,92
2.1.2. Belföldi		25,57	1,40	1886,71	2118,18	1568,37	1403,95	1092,59	932,34	836,22	842,38	838,90
2.1.2.1. MNB-vel szembeni				1886,71	2118,18	1568,37	1403,95	1092,59	849,58	751,92	762,77	759,62
2.1.2.2. Egyéb		25,57	1,40						82,76	84,30	79,61	79,28
2.2. Állampapír	16,02	10,65	43,63	57,74	64,04	606,66	735,99	911,70	873,03	1143,85	1160,35	1155,55
2.2.1. Külföldi			32,99	40,70	44,44	587,11	715,67	911,70	873,03	1143,85	1160,35	1155,55
2.2.1.1. Devizakötvények			32,99	40,70	43,81	586,78	715,37	911,45	872,86	1143,68	1160,18	1155,38
2.2.1.2. Angol és amerikai kötvények					0,64	0,33	0,30	0,25	0,17	0,17	0,17	0,17
2.2.2. Belföldi	16,02	10,65	10,65	17,04	19,60	19,55	20,32					
Összesen	3751,60	4733,50	4932,38	5370,72	6165,79	6886,40	7226,20	7719,50	9224,20	9873,55	9925,46	10 007,33

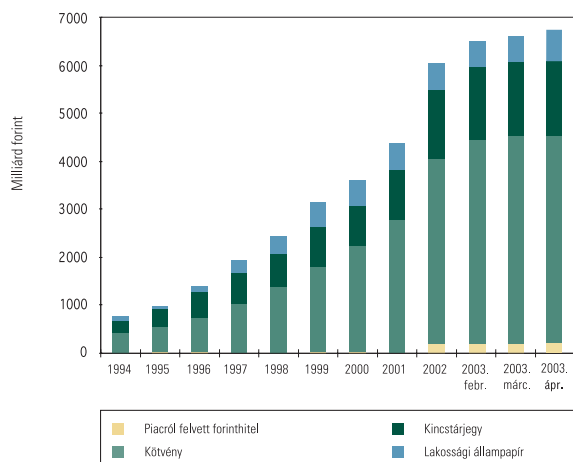
Tájékoztató adat: piacképes forintadósság

(1.2.1.1.+1.2.1.2.+1.2.2.)

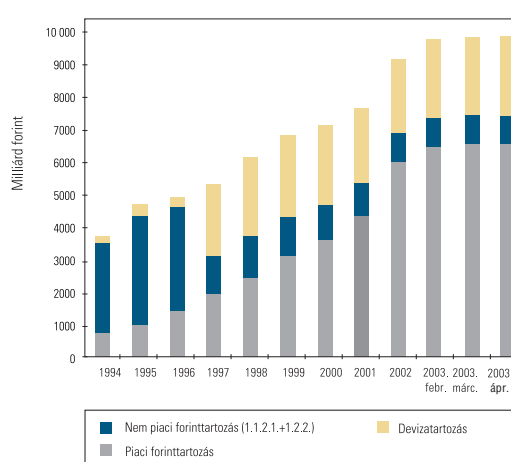
123,03 1533,61 2313,33 2408,15 2942,49 3470,73 3890,37 4624,38 6043,41 6523,03 6633,60 6751,55

A Pénzügyminisztérium Számviteli Főosztályának állásfoglalása alapján a devizában fennálló adósság a hónap utolsó munkanapján jegyzett MNB közép-árfolyamon kerül értékelésre.

A központi költségvetés piaci forinttartozásának összetevői



A központi költségvetés bruttó tartozásának összetétele



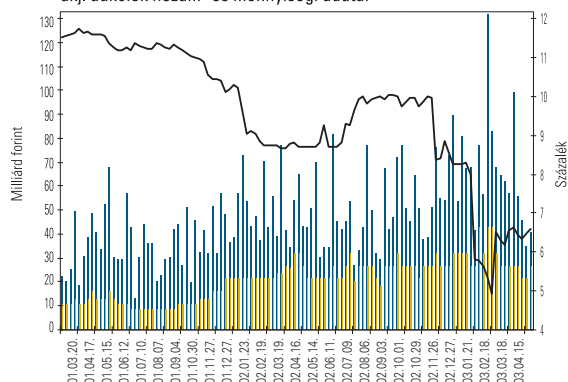
■ ÁLLAMPAPÍRPIAC ■

DISZKONT KINCSTÁRJEGY-AUKCIÓK EREDMÉNYEI

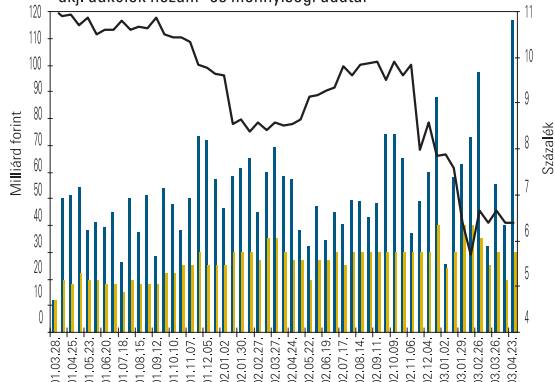
Sorozat kódjele	3 hónapos diszkont kincstárjegy					6 hónapos diszkont kincstárjegy			12 hónapos diszkont kincstárjegy		
	D30702	D30709	D030716	D030723	D030730	D030903	D031029	D031029	D040317	D040317	D040317
Lejárat (napokban)	91	91	91	91	91	154	196	182	350	336	322
Az aukció időpontja	03.03.25	03.04.01	03.04.08	03.04.15	03.04.22	03.03.26	03.04.09	03.04.23	03.03.27	03.04.10	03.04.24
Pénzügyi teljesítés időpontja	03.04.02	03.04.09	03.04.16	03.04.23	03.04.30	03.04.02	03.04.16	03.04.30	03.04.02	03.04.16	03.04.30
Lejárat időpontja	03.07.02	03.07.09	03.07.16	03.07.23	03.07.30	03.09.03	03.10.29	03.10.29	04.03.17	04.03.17	04.03.17
Maximális éves kötvényegyenérték-hozam – ISMA (%)	6,42	6,33	6,18	6,35	6,45	6,45	6,21	6,21	6,60	6,34	6,45
Átlagos éves kötvényegyenérték-hozam – ISMA (%)	6,42	6,26	6,16	6,30	6,39	6,42	6,14	6,14	6,58	6,31	6,42
Minimális éves kötvényegyenérték-hozam – ISMA (%)	6,20	6,20	6,10	6,10	6,15	6,32	6,05	6,5	6,30	6,25	6,39
Maximális éves kötvényegyenérték-hozam – EHM (%)	6,51	6,42	6,27	6,44	6,54	6,57	6,30	6,47	6,69	6,43	6,54
Átlagos éves kötvényegyenérték-hozam – EHM (%)	6,51	6,35	6,25	6,39	6,48	6,54	6,27	6,45	6,67	6,40	6,51
Minimális éves kötvényegyenérték-hozam – EHM (%)	6,29	6,29	6,18	6,18	6,24	6,25	6,20	6,20	6,39	6,34	6,48
Átlagos eladási ár (%)	98,4031	98,4423	98,4668	98,4325	98,4104	97,2785	96,6990	96,8421	93,9874	94,4382	94,5695
Aukciós értékesítésre meghírd. menny. (M Ft)	25 000,00	25 000,00	25 000,00	25 000,00	25 000,00	30 000,00	25 000,00	25 000,00	35 000,00	35 000,00	35 000,00
A benyújtott ajánlatok összege (M Ft)	92 579,40	52 171,40	43 021,15	32 914,44	38 021,38	55 753,65	40 227,07	116 308,16	85 182,40	75 315,88	148 267,50
Az elfogadott ajánlatok összege	24 999,98	25 000,00	20 000,00	19 999,99	24 999,98	29 999,93	19 999,98	30 000,00	35 000,00	34 999,98	39 999,98
Benyújtott ajánlatok (Ft)/elfogadott ajánlatok (Ft) (cover)	3,70	2,09	2,15	1,65	1,52	1,86	2,01	3,88	2,43	2,15	3,71
Benyújtott ajánlatok (db)	168	130	134	108	117	159	137	193	196	169	232
Elfogadott ajánlatok (db)	30	60	67	81	107	102	66	46	88	96	59
A piaci értékesítés összesen* (M Ft)	24 999,98	25 000,00	20 000,00	19 999,99	24 999,98	29 999,93	19 999,98	30 000,00	35 000,00	34 999,98	39 999,98
ÁKK ép. számlára (M Ft)	2500,02	0,00	2000,00	2000,01	2500,02	3000,07	6000,02	3000,00	3500,00	3500,02	4000,02
Kibocsátott összes mennyiség (M Ft)	27 500,00	25 000,00	22 000,00	22 000,00	27 500,00	33 000,00	26 000,00	33 000,00	38 500,00	38 500,00	44 000,00

* Az ÁKK vásárlása nélkül

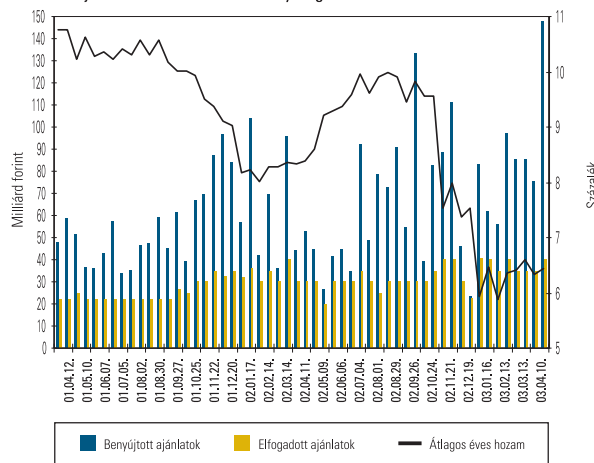
3 hónap hátralévő futamidejű dkj. aukciók hozam- és mennyiségi adatai



6 hónap hátralévő futamidejű dkj. aukciók hozam- és mennyiségi adatai



12 hónap hátralévő futamidejű dkj. aukciók hozam- és mennyiségi adatai



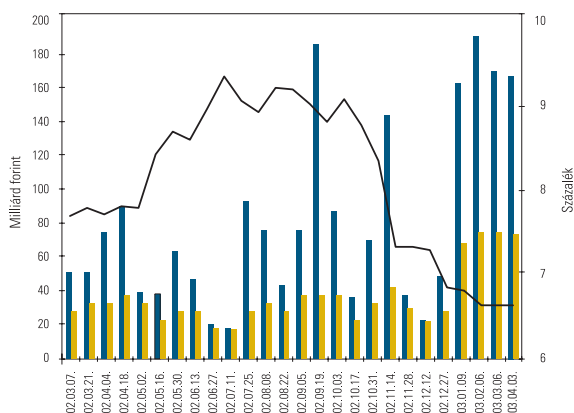
ÁLLAMPAPÍRPIAC

ÁLLAMKÖTVÉNY-AUKCIÓK EREDMÉNYEI

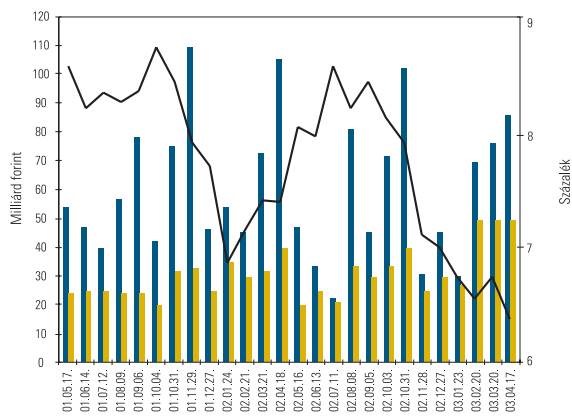
Államkötvény neve	2006/F	2008/C	2013/D
Államkötvény ISIN kódja	HU0000402094	HU0000402102	HU0000402045
Lejárati években	3	5	10
Névleges kamat (%)	7,00	6,25	6,75
Értékesítés módja	4. aukció	4. aukció	13. aukció
Aukció időpontja	03. ápr. 03.	03. ápr. 17.	03. ápr. 17.
Pénzügyi teljesítés időpontja	03. ápr. 10.	03. ápr. 24.	03. ápr. 24.
Lejárati időpontja	06. ápr. 12.	08. jún. 12.	13. febr. 12.
Minimális éves hozam (%) – ISMA	6,50	6,32	6,28
Maximális éves hozam (%) – ISMA	6,69	6,39	6,33
Átlagos éves hozam (%) – ISMA	6,66	6,37	6,32
Minimális éves hozam (%) – EHM	6,49	6,31	6,28
Maximális éves hozam (%) – EHM	6,68	6,38	6,33
Átlagos éves hozam (%) – EHM	6,66	6,36	6,31
Maximális eladási ár (%)	101,2893	99,7137	103,3333
Minimális eladási ár (%)	100,7824	99,4159	102,9681
Átlagos eladási ár (%)	100,8508	99,5097	103,0454
Aukciós értékesítésre meghirdetett mennyiség (M Ft)	60 000,00	40 000,00	35 000,00
A benyújtott ajánlatok összege (M Ft)	179 736,88	87 226,24	86 051,52
Az elfogadott ajánlatok összege (M Ft)	79 999,96	50 000,00	40 000,00
Benyújtott ajánlatok (Ft)/elfogadott ajánlatok (Ft) (cover)	2,25	1,74	2,15
Benyújtott ajánlatok (db)	267	169	193
Elfogadott ajánlatok (db)	137	103	76
Átlagos eladási ár– minimális eladási ár (tail, %)	0,07	0,09	0,08
Piaci értékesítés*	79 999,96	50 000,00	40 000,00
ÁKK számlára	0,04	0,00	0,00
Kibocsátás összege	80 000,00	50 000,00	40 000,00

* Az ÁKK vásárlása nélkül

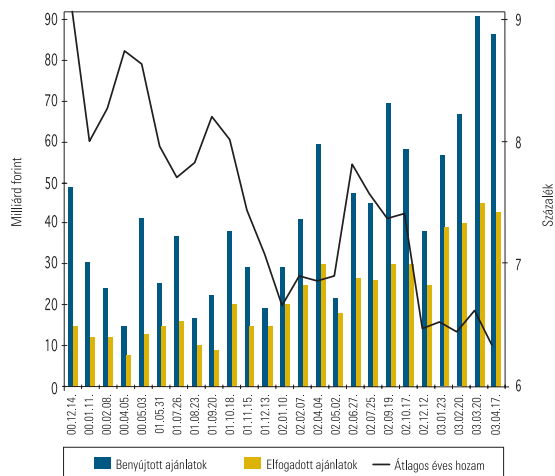
3 éves államkötvény-aukciók hozam- és mennyiségi adatai



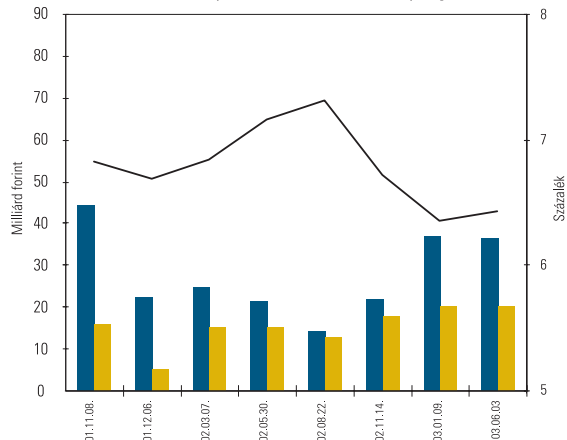
5 éves államkötvény-aukciók hozam- és mennyiségi adatai



10 éves államkötvény-aukciók hozam- és mennyiségi adatai

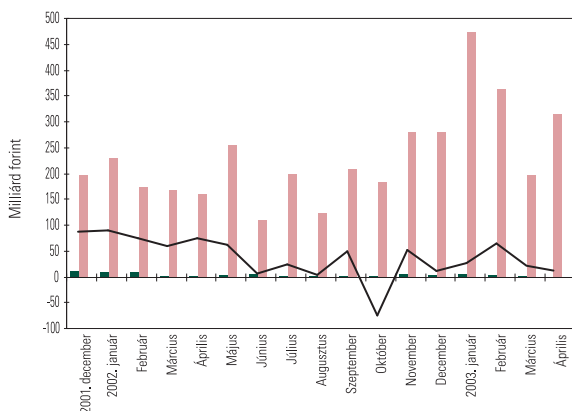


15 éves államkötvény-aukciók hozam- és mennyiségi adatai

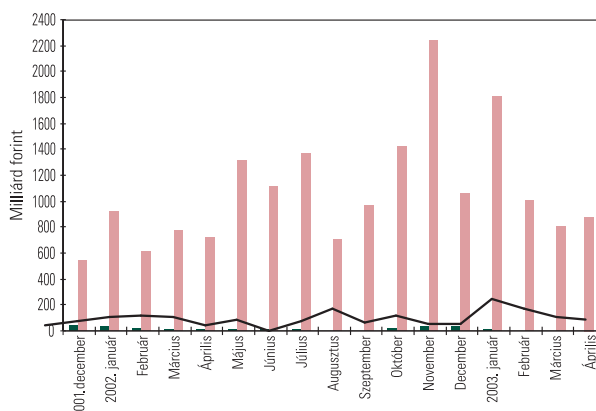


■ ÁLLAMPAPÍRPIAC ■

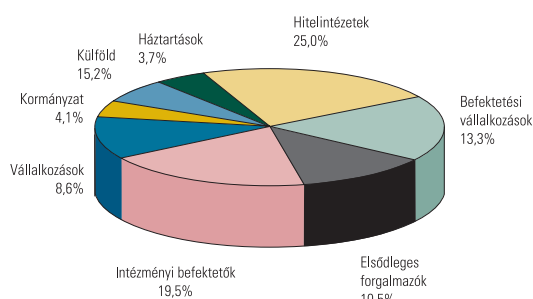
Diskont kincstárjegyek másodpiaci forgalma
(BÉT és KELER OTC)



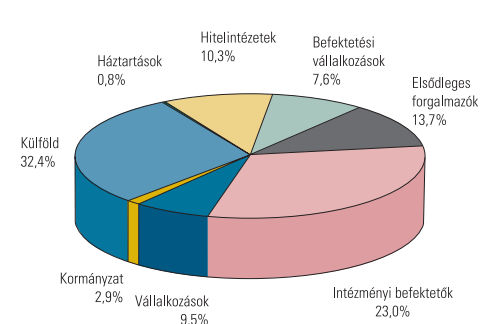
Államkötvények másodpiaci forgalma
(BÉT és KELER OTC)



Az elsődleges forgalmazók másodpiaci forgalmának befektetői szektoronkénti megoszlása 2003 áprilisában (DISZKONT KINCSTÁRJEGYEK)



Az elsődleges forgalmazók másodpiaci forgalmának befektetői szektoronkénti megoszlása 2003 áprilisában (ÁLLAMKÖTVÉNYEK)



MAGYAR ÁLLAMKÖTVÉNY INDEXCSALÁD

	MAX index	RMAX index	MAX composite
Értéke 2003. április 30-án	253,4887	236,3693	246,8826
Változása 2003. március végétől	3,5972	1,5401	3,0722
Éves hozama 2002. áprilistól	11,57%	9,63%	11,08%

ELSŐDLEGES FORGALMAZÓK

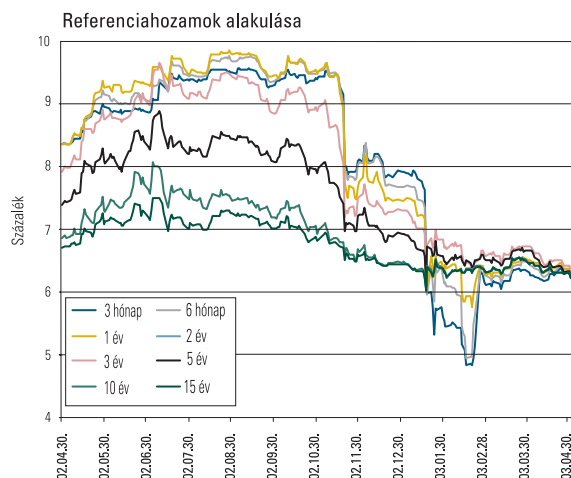
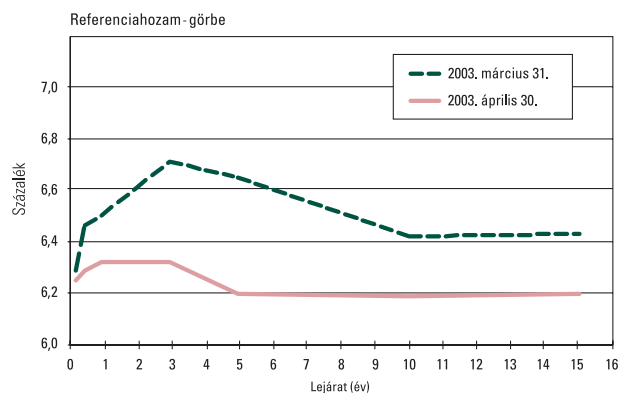
Intézményi forgalmazói kör:

CIB Bank Rt.	Kereskedelmi és Hitelbank Rt.
CITIBANK Rt.	Országos Takarékpénztár és Kereskedelmi Bank Rt.
CAIB Értékpapír Rt.	Magyar Külkereskedelmi Bank Rt.
Deutsche Bank Rt.	Postabank és Takarékpénztár Rt.
ERSTE Bank Befektetési Magyarország Rt.	Raiffeisen Értékpapír és Befektetési Rt.
ING Bank Rt.	Magyar Takarékszövetkezeti Bank Rt.

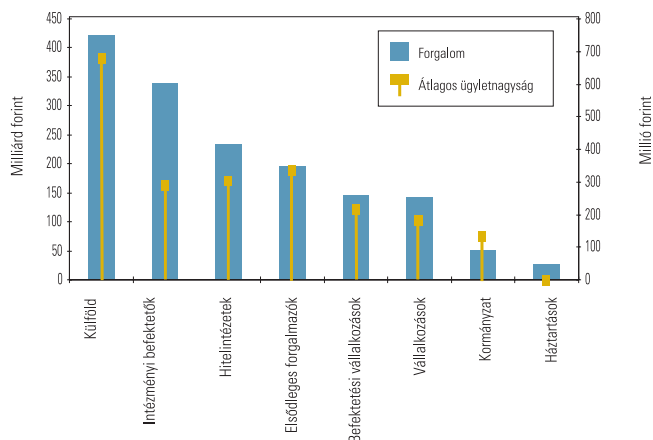
A lakossági állampapírok értékesítésére szerződött elsődleges forgalmazók:

CIB Bank Rt.
Kereskedelmi és Hitelbank Rt.
Országos Takarékpénztár és Kereskedelmi Bank Rt.
Magyar Takarékszövetkezeti Bank Rt., valamint a Magyar Államkincstár fiókhálózata

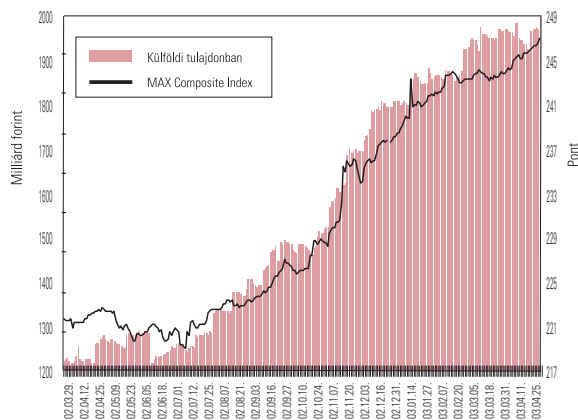
■ ÁLLAMPAPÍRPIAC ■



Az egyes befektetői szektorok forgalmi az elsődleges forgalmazókkal és a velük bonyolított tranzakciók átlagos nagyságai (április)



A külföldiek által birtokolt forint állampapír-állomány



REUTERS-OLDALAK (KÓDOK)

A bejelentkező oldal: HUTREASURY

Aukciós eredmények az aukciót követően 12.00-tól elérhető

HUISSUE	a soron következő kibocsátások, visszavásárlások közzététele
HUAUCTION01	diskont kincstárjegyek (aukció)
HUAUCTION02	államkötvények (aukció)

Másodpiaci adatok

HUBONDFIX	a referenciahozamok és meghatározásuk (14.30-tól frissítve)
HUBONINDEX	Magyar Államkötvény Index (MAX) (naponta 16.00-tól frissítve)
HUBONINDEX2	Referencia Államkötvény Indexek BMX2Y – 10Y (naponta 16.00-tól frissítve)
.HUMAXBOND	Magyar Államkötvény Index (MAX) idősoros adatai

Egyéb

HUFLOATER	a változó kamatozású államkötvények aktuális kamatai
HUBEST 4,5,6	az egyes állampapírok piacvezetőinek felsorolása
HUINDEXED	a tőkeindexált államkötvény inflációs tőke növekménye és felhalmozott kamata naponta (max. 2 hónapra előre)
HUBONINFO	a felhatalmazott üzletkötők aktuális jegyzéke

Bloomberg-oldalak (kód): GDMA

Telerate-oldalak (kódok): 47184-47190

Honlap: www.allampapir.hu

A LEGNAGYOBB FORGALMÚ ÁLLAMPAPÍROK A MÁSODPIACON (ÁPRILIS)

A papír kódja	A lejárat időpontja	Forgalom (milliárd Ft)
2006/F	2006. 04. 12.	177,021
2008/C	2008. 06. 12.	130,445
2013/D	2013. 02. 12.	125,599
D040317	2004. 03. 17.	104,486
2013/C	2013. 12. 20.	90,704
2005/I	2005. 10. 12.	70,584
D030903	2003. 09. 03.	65,240
D031126	2003. 11. 26.	50,978
2004/I	2004. 10. 12.	49,075
D030709	2003. 07. 09.	46,331

A HÓNAP FOLYAMÁN ÉRTÉKESÍTÉS ALATT ÁLLÓ ÁLLAMKÖTVÉNY-SOROZATOK PIACI FORGALOMBAN LÉVŐ ÁLLOMÁNYA

Államkötvény megnevezése	Mrd Ft	
	2002. március 31.	2003. április 30.
2006/F	234,14	315,05
2008/C	127,42	177,66
2013/D	354,69	394,71
2017/A	132,32	132,34

■ ÁLLAMPAPÍRPIAC ■

Június							
	2	3	4	5	6	7	8
	Hétfő	Kedd	Szerda	Csütörtök	Péntek	Szo.	Va.
Diszkont kj. aukció hirdetmény			3 hónapos dkj.-k				
Diszkont kj. aukció		D030910	D031223	D040512			
Diszkont kj. pénzügyi teljesítés			D030903				
Diszkont kj. lejár			D030604				
Kamatkozó kincstárjegy jegyzés	<input type="text" value="2004/12."/>						
Kamatkozó kincstárjegy lejárat	2003/11.						
Államkötvény nyilvános ajánlattétel	5 és 10 éves kötvény						
	9	10	11	12	13	14	15
	Hétfő	Kedd	Szerda	Csütörtök	Péntek	Szo.	Va.
Diszkont kj. aukció hirdetmény			3, 6 és 12 hónapos dkj.-k				
Diszkont kj. aukció		D030917					
Diszkont kj. pénzügyi teljesítés			D030910/D031223/D040512				
Diszkont kj. lejár			D030611				
Kamatkozó kincstárjegy hirdetmény			2004/13.				
Kamatkozó kincstárjegy lejárat	<input type="text" value="2004/12."/>						
Államkötvény aukció	5 és 10 éves kötvény						
Államkötvény lejárat	2003/L féléves						
Államkötvény kamatfizetés	2007/D, 2008/C féléves és 2007/B éves						
	16	17	18	19	20	21	22
	Hétfő	Kedd	Szerda	Csütörtök	Péntek	Szo.	Va.
Diszkont kj. aukció hirdetmény			3 hónapos dkj.-k				
Diszkont kj. aukció		D030924	D031223	D040512			
Diszkont kj. pénzügyi teljesítés			D030917				
Diszkont kj. lejár			D030618				
Kamatkozó kincstárjegy jegyzés	<input type="text" value="2004/13."/>						
Kamatkozó kincstárjegy lejárat	2003/12.						
Államkötvény nyilvános ajánlattétel	3 és 15 éves kötvény						
Államkötvény lejárat	2005/A negyedéves						
Államkötvény kamatfizetés	2013/C és 2014/B féléves						
	23	24	25	26	27	28	29
	Hétfő	Kedd	Szerda	Csütörtök	Péntek	Szo.	Va.
Diszkont kj. aukció hirdetmény			3, 6 és 12 hónapos dkj.-k				
Diszkont kj. aukció		D031001					
Diszkont kj. pénzügyi teljesítés			D030924/D031223/D040512				
Diszkont kj. lejár			D030625				
Kamatkozó kincstárjegy hirdetmény			2004/14.				
Kamatkozó kincstárjegy jegyzés	<input type="text" value="2004/13."/>						
Államkötvény kamatfizetés							
Diszkont Kincstárjegy	D + a lejárat évének utolsó két számjegye, valamint a lejárat hónapja, napja						
Kamatkozó Kincstárjegy	KK + a sorozatmegjelölés a lejárat évét jelöli.						
Magyar Államkötvény	Az évszám a lejárat évét jelöli.						

VÁLTOZÓ KAMATOZÁSÚ KÖTVÉNYEK LEGUTOLSÓ KAMATMEGÁLLAPÍTÁSAI

Kód	kamatmegállapítás napja	kamatidőszak/ kamatfizetés	megállapított éves kamat (%)	kifizetett/ kifizetendő kamat (%)
2008/A	2003. 04. 17.	03. 04. 24–03. 07. 24. 03. 07. 24–03. 10. 24. 2003. 10. 24.	6,33	
2026/B	2003. 04. 24.	03. 04. 24–03. 10. 24. 03. 10 24–04. 04. 24. 2004. 04. 24.	6,29	
2026/C	2003. 04. 24.	02. 10. 24–03. 04. 24. 03. 04. 24–03. 10. 24. 2003. 10. 24.	9,57 6,38	7,97
2003/C	2003. 04. 29.	02. 10. 29–03. 04. 29. 03. 04. 29–03. 10. 29. 2003. 10. 29.	14,50 14,50	14,50

■ ÁLLAMPAPÍRPIAC ■

MAKROGAZDASÁGI MUTATÓK

	1998	1999	2000	2001	2002	2003. febr.	2003. márc.	2003. ápr.
GDP növekedés (az előző év = 100%)*****	4,9	4,2	5,2	3,8	3,3*			
Ipari termelés növekedése (az előző év = 100%)**	12,5	10,4	18,6	4,1	3,1	1,2	4,2	
Munkanélküliségi ráta (%)#	7,8	7,0	6,4	5,7	5,9	6,3	6,4	
Fogyasztói árindex (előző év azonos időszaka = 100%)**	10,3	11,2	10,1	9,2	5,3	4,5	4,7	3,9
Fogyasztói árindex (előző hónap = 100%)						0,8	0,9	0,1
Termelői árindex (előző év azonos időszaka = 100%)**	7,1	8,2	11,6	5,2	-1,3	0,9	1,2	
Termelői árindex (előző hónap = 100%)						1,1	0,6	
A háztartások nettó finanszírozási képessége (Mrd Ft)	794,2	637,0	678,9	721,4	392,9			
Folyó fizetési mérleg egyenlege (M EUR)	-2020,0	-1975,0	-1434,0	-1248,0	-2770,8	-413,0	-313,0	
Közvetlen tőkebefektetések egyenlege (M EUR)###	1387,0	1612,0	1179,0	2348,0	632,8	-94,0	-526,0	
Központi költségvetés havi egyenlege (Mrd Ft)***	-333,9	-337,2	-369,3	-413,2	-962,7*****	-127,9	-83,3	-51,5
A központi költségvetés bruttó adóssága (Mrd Ft)	6165,79	6886,40	7226,20	7719,50	9224,20	9873,55	9925,46	10 007,33
A központi költségvetés bruttó adóssága (GDP %-ban)	61,13%	59,89%	55,29%	51,90%*	54,32%*			
A központi költségvetés bruttó devizaadóssága (Mrd Ft)	2431,87	2536,21	2508,75	2322,10	2267,29	2453,17	2433,70	2422,37
A központi költségvetés bruttó forintadóssága (Mrd Ft)	3733,92	4350,19	4717,46	5397,40	6956,90	7420,37	7491,77	7584,96
Az ország nettó külföldi adóssága (M EUR)##	8966,0	8650,2	9062,1	6995,9	11834,4			
Az ország nettó külföldi adóssága (GDP %-ban)	22,14%	19,18%	18,65%	11,53%*	16,44%*			
MNB hivatalos devizaárfolyam USD/HUF (a tárgyidőszak utolsó napján) #####	219,03	252,52	284,73	279,03	225,16	226,33	227,02	220,74
MNB hivatalos devizaárfolyam ECU/HUF (a tárgyidőszak utolsó napján) #####	255,70	254,92	264,94	246,33	235,90	243,33	246,84	245,82

Forrás: KSH, MNB, PM

* Előzetes hivatalos adat

** Éves adatok esetén dec./előző év dec., negyedéves adatok esetén márc./előző év márc., jún./előző év jún. stb. a számítás módja

*** A privatizációs bevételek nélkül

**** 2002 harmadik negyedévére az előzetes GDP növekedési ütem 3,5%, második negyedévére 3,1% volt

***** A decemberi hiány a hitelátvállalásokkal és részesedésvásárlásokkal együtt 512,1 milliárd forint

KSH

Tulajdonosi hitelek nélkül

Tulajdonosi hitelekkel

1999-től a ECU árfolyamát az EURO árfolyamjegyzése váltja fel