

## 45. heti jelentés a magyar állampapírpiacon

2010. nov. 01 - nov. 07.

### 45. hét

A 45. héten a nettó állampapírpiacon kibocsátás 107,39 milliárd forint volt. 2010-ban összesen nettó 388,26 milliárd forint összegű állampapír került értékesítésre.

### Következő heti események

A 46. héten a nettó állampapír-piaci kibocsátás 82,82 milliárd forint körül várható. A héten a likviditási diszkontkincstárjegy, a 3 hónapos diszkontkincstárjegy és a 12 hónapos diszkontkincstárjegy, valamint a 2015/B éves államkötvény aukciójára kerül sor. A meghirdetett mennyiség a likviditási DKJ-ből 50, a 3 hónapos DKJ-ből 40, a 12 hónapos DKJ-ből 50, az államkötvényből 5 milliárd forint.

### Állampapír-piaci kibocsátás (mrd Ft)

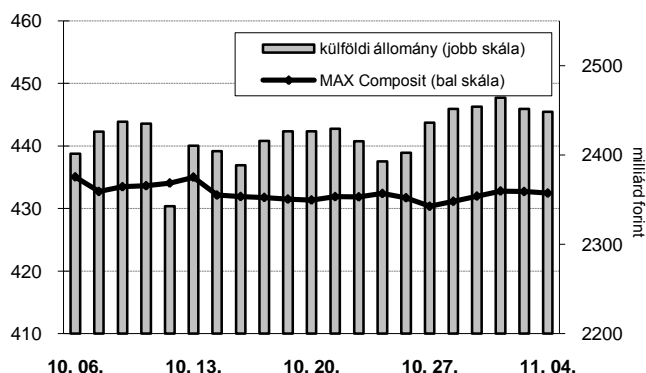
2010 <i>hét sorszáma:</i>	BRUTTÓ KIBOCSÁTÁS			LEJÁRAT			VISSZAVÁSÁRLÁS			NETTÓ KIBOCSÁTÁS			Évi KUM. NETTÓ KIBOCS.	
	44	45	46	44	45	46	44	45	46	44	45	46	44	45
<b>Diszkontkincstárjegy</b>	39,48	156,26	89,48	34,52	49,32	49,32	0,00	0,00	0,00	4,95	106,94	40,15	206,07	313,01
<b>Allamkötvény</b>	81,61	0,00	61,40	0,00	0,00	0,00	0,00	0,00	18,49	81,61	0,00	42,91	179,42	179,42
<b>Kamatkozó kincstárjegy</b>	1,89	1,22	1,44	1,27	0,66	1,58	0,00	0,00	0,00	0,62	0,57	-0,14	-61,08	-60,51
<b>Kincstári takarékjegy*</b>	2,11	2,47	2,06	2,20	2,59	2,16	0,00	0,00	0,00	-0,09	-0,12	-0,10	-43,60	-43,66
<b>ÖSSZESEN</b>	125,08	<b>159,96</b>	154,37	37,99	<b>52,57</b>	53,06	0,00	<b>0,00</b>	18,49	87,09	<b>107,39</b>	82,82	280,80	<b>388,26</b>

\*a kincstári takarékjegy és a kincstári hálózat forgalma esetében az eheti adat is becslés

### 45. heti események

A referenciahozam a 12 hónapos, az 5 éves, a 3 éves, a 10 éves és a 15 éves lejáraton 7-10 bázisponttal csökkent, a 3 hónapos lejáraton nem változott, a 6 hónapos lejáraton 2 bázisponttal nőtt. A MAX Composite állampapírindex 1,3 ponttal 432,5 pontra nőtt, a külföldi tulajdonban lévő forint-állampapírállomány 3,2 milliárd forinttal 2448,5 milliárd forintra mérséklődött a héten. A 3 hónapos DKJ aukcióján a fedezettség 3,38-ot ért el, az átlagos hozam 1 bázisponttal 5,24%-ra csökkent. A 3 éves államkötvény aukcióján a fedezettség 1,58-ot ért el, az átlagos hozam 8 bázisponttal 6,61%-ra nőtt. Az 5 éves államkötvény aukcióján a fedezettség 3,21-ot ért el, az átlagos hozam 6 bázisponttal 6,76%-ra csökkent. A 15 éves államkötvény aukcióján a fedezettség 1,94-ot ért el, az átlagos hozam 6 bázisponttal 1,94%-ra csökkent. Az ÁKK a héten visszavásárlási aukciót tartott a 2011/C, 2011/B sorozatjelű állampapírokból. Az elfogadott mennyiség rendre 5,08 és 13,40 milliárd forint volt.

### MAX-index és a külföldiek részvétele a magyar állampapírpiacon

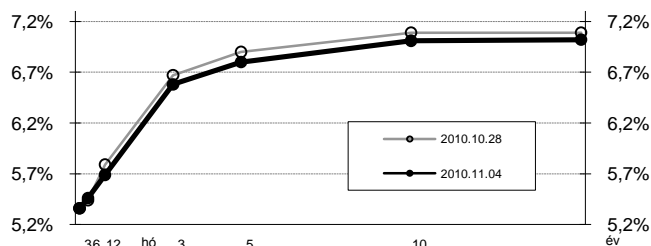


### Állampapír-piaci hozamok (%)

2010.11.04	ELSŐDLEGES FORGALMAZÓK ÁRJEGYZÉSE		OTC-ÁTLAG	REF. HOZAM
	VÉTEL	ELADÁS		
<b>3 hónap</b>	5,50	5,20	5,20	5,35
<b>6 hónap</b>	5,60	5,30	5,40	5,45
<b>12 hónap</b>	5,80	5,55	5,77	5,68
<b>3 év</b>	6,65	6,45	6,55	6,57
<b>5 év</b>	6,85	6,70	6,74	6,79
<b>10 év</b>	7,13	6,90	6,81	7,00
<b>15 év</b>	7,10	6,90	7,21	7,01

\*az OTC-átlag értéknapi adat

### Referenciahozam-görbe

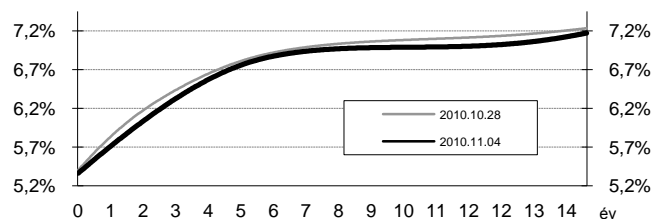


### Másodpiaci forgalom (mrd Ft)

2010. 10. 29 - 2010. 11. 04.	DKJ		Államkötvény		ÁLLAMPAPÍR	
	TŐZSDEI	OTC*	TŐZSDEI	OTC	TŐZSDEI	OTC
<b>2010.10.29</b>	0,20	3,7	0,00	196,0	0,20	199,7
<b>2010.11.01</b>	0,00	0,0	0,00	0,0	0,00	0,0
<b>2010.11.02</b>	0,00	10,3	0,00	364,7	0,00	375,0
<b>2010.11.03</b>	0,00	70,9	0,00	109,5	0,00	180,4
<b>2010.11.04</b>	0,00	5,1	0,20	138,0	0,20	143,1
<b>ÖSSZESEN</b>	0,20	90,0	0,20	808,2	0,40	898,2

\*az OTC-forgalom értéknapi adat

### Zérókuponhozam-görbe



### A legutóbbi állampapíraukciók fontosabb adatai (mrd Ft)

2010.11.05	AUKCIÓ DÁTUMA	MAX. HOZAM (%)	ÁTLAGHOZAM (%)	VÁLTOZÁS ELŐZŐ AUKCIÓHOZ KÉPEST (bp)	MEGHIR. MENNY.	BENYÚJTOTT AJÁNLATOK	ELFOG. AJÁNL.	FEDEZETTSÉG	NEM KOMP. ÉRTÉK.	ÖSSZES PIACI KIBOCS.
<b>likviditási DKJ</b>	2010.10.29	5,25	5,24	-2	50	170,9	60,0	3,42	0,0	60,0
<b>3 hónapos DKJ</b>	2010.11.02	5,25	5,24	-1	40	135,0	40,0	3,38	0,0	40,0
<b>12 hónapos DKJ</b>	2010.10.28	5,85	5,82	9	50	119,5	55,0	2,39	0,0	55,0
<b>3 éves államkötvény</b>	2010.11.04	6,65	6,61	8	20	31,6	20,0	1,58	2,2	22,2
<b>5 éves államkötvény</b>	2010.11.04	6,79	6,76	-6	15	48,1	20,0	3,21	6,6	26,6
<b>10 éves államkötvény</b>	2010.10.21	7,06	7,03	37	15	46,4	20,0	3,09	7,4	27,4
<b>15 éves államkötvény</b>	2010.11.04	7,07	7,03	-6	10	19,4	10,0	1,94	2,6	12,6

A jelentéssel kapcsolatol észrevétel esetén, kérem írjon a hejjaspi@akk.hu emailcímrre, vagy keresse Héjjas Péter Istvánt a +36-1-488-9446-os telefonszámon.