

# Heti jelentés az állampapír-piaci folyamatokról

**44. hét : 2007. október 29. - november 4.**

A 44. héten a teljes nettó állampapír-piaci kibocsátás 61,5 milliárd forint volt. 2007-ben összesen nettó 683,1 milliárd forint összegű állampapír került értékesítésre.

**45. hét : 2007. november 5. - 11.**

A 45. héten a teljes nettó állampapír-piaci kibocsátás 41,2 milliárd forint körül várható. A héten a 3 hónapos diszkont-kincstárjegy, valamint a 3 éves államkötvény aukcióira kerül sor. A meghirdetett mennyiség a diszkont-kincstárjegyből 30, a kötvényből 75 milliárd forint.

## Az állampapír-piaci kibocsátás alakulása

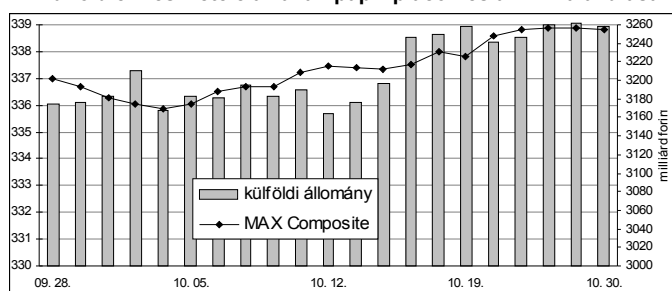
(milliárd forint)

	BRUTTÓ KIBOCSÁTÁS			LEJÁRAT ÉS VISSZAVÁSÁRLÁS			NETTÓ KIBOCSÁTÁS		
	2007/43	2007/44	2007/45	2007/43	2007/44	2007/45	2007/43	2007/44	2007/45
diszkont-kincstárjegy	91,2	24,5	91,1	150,0	29,4	54,3	-58,8	-4,9	36,8
államkötvény	0,0	75,0	0,0	0,0	0,0	0,0	0,0	75,0	0,0
kamatkozó kincstárjegy	3,5	1,5	4,6	0,0	9,9	0,0	3,5	-8,4	4,6
kincstári takarékjegy	3,0	1,8	2,9	3,2	2,0	3,2	-0,3	-0,2	-0,3
<b>ÖSSZESEN</b>	<b>97,6</b>	<b>102,9</b>	<b>98,6</b>	<b>153,2</b>	<b>41,3</b>	<b>57,4</b>	<b>-55,6</b>	<b>61,5</b>	<b>41,2</b>

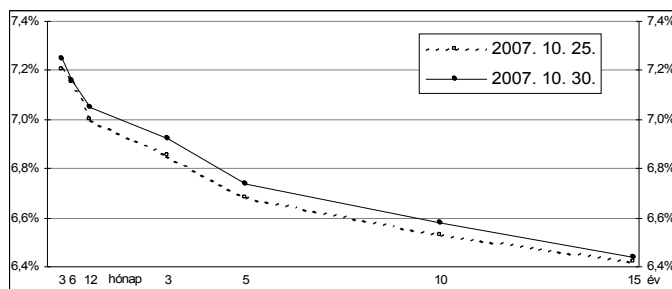
**44. hét : 2007. október 29. - november 4.**

A 44. héten a referencia-hozamgörbe felfele toldott: a 6 hónapos és a 15 éves lejáraton lényegében stagnáltak, a többi lejáraton 5-7 bázisponttal emelkedtek a benchmark-hozamok. A MAX Composite állampapír-index stagnált, a külföldi tulajdonban lévő forint-állampapírállomány 11,8 milliárd forinttal 3258,8 milliárd forintra gyarapodott a héten. A 3 hónapos DKJ aukcióján a fedezettség 4,6-et ért el, az átlagos hozam 5 bázisponttal 7,31%-ra emelkedett. A 6 hónapos DKJ aukcióján a fedezettség 2,5-et ért el, az átlagos hozam 1 bázisponttal 7,21%-ra emelkedett. A 12 hónapos DKJ aukcióján a fedezettség 3,6-et ért el, az átlagos hozam 13 bázisponttal 7,15%-ra emelkedett.

## A külföldiek részvétele az állampapír-piacon és a MAX alakulása



## A referencia-hozamgörbe lefutása



## Állampapír-piaci forgalom

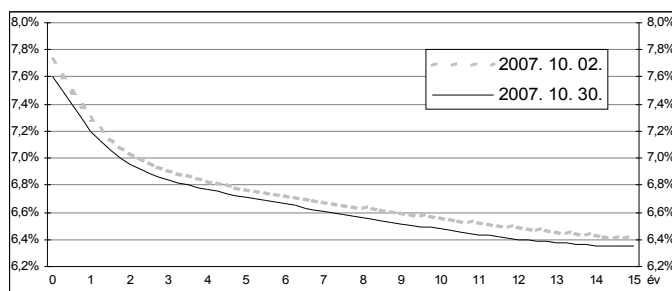
(milliárd forint)

2007. okt. 26. - 30.	TŐZSDEI FORGALOM	TŐZSDÉN KÍVÜLI FORGALOM	FORGALOM ÖSSZESEN
diszkont-kincstárjegy	0,2	154,5	154,7
államkötvény	0,1	444,1	444,2
<b>ÖSSZESEN</b>	<b>0,3</b>	<b>598,5</b>	<b>598,8</b>

## Az állampapír-piaci hozamok alakulása

2007. 10. 30.	ELSŐDLEGES FORGALMAZÓK ÁRJEJYZÉSE		OTC ÁTLAG	REFERENCIA-HOZAMOK
	vétel	eladás		
3 hónap	7,40%	7,10%	7,28%	7,25%
6 hónap	7,30%	7,03%	7,15%	7,16%
12 hónap	7,15%	6,95%	7,02%	7,05%
3 év	7,00%	6,80%	7,37%	6,92%
5 év	6,85%	6,60%	6,68%	6,74%
10 év	6,65%	6,45%	6,53%	6,58%
15 év	6,55%	6,30%	6,40%	6,44%

## A zéró-kupon hozamgörbe lefutása



## A legutóbbi állampapír-aukciók fontosabb adatai

(milliárd forint)

	AUKCIÓ DÁTUMA	ÁTLAGOS AUKCIÓS HOZAM	VÁLTOZÁS AZ ELŐZŐ AUKCIÓHOZ KÉPEST	MEGHIRDETETT MENNYISÉG	BENYÚJTOTT AJÁNLATOK	ELFOGADOTT AJÁNLATOK	JÓVÁÍRÁS ÁKK SZÁMLÁRA	KIBOCSÁTÁS ÖSSZESEN
likviditási DKJ	2007. 10. 08.	7,48%	-2 bp	40,0	75,6	40,0	0,0	40,0
3 hónapos DKJ	2007. 10. 30.	7,31%	+5 bp	30,0	138,4	30,0	3,0	33,0
6 hónapos DKJ	2007. 10. 31.	7,21%	+1 bp	25,0	63,4	25,0	5,0	30,0
12 hónapos DKJ	2007. 10. 31.	7,15%	+13 bp	40,0	142,7	40,0	8,0	48,0
3 éves kötvény	2007. 10. 11.	6,92%	-18 bp	75,0	225,6	80,0	0,0	80,0
5 éves kötvény	2007. 10. 25.	6,67%	-7 bp	45,0	84,8	45,0	8,5	53,5
10 éves kötvény	2007. 10. 25.	6,54%	-10 bp	40,0	37,4	30,0	0,0	30,0
15 éves kötvény	2007. 10. 11.	6,52%	-22 bp	20,0	64,2	25,0	5,0	30,0