

# ■ ÁLLAMPAPÍRPIAC ■

## 2002. FEBRUÁR ■ HAVI TÁJÉKOZTATÓ

Az állampapírhozamok már hagyományos év eleji hozamesését enyhe korrekció követte februárban a hozamgörbe hosszabb szakaszán. Habár február folyamán a nyilvánosságra hozott makrogazdasági mutatók általában javulást mutattak, a fizetési mérleg adatok körül kialakult bonyodalom és az inflációs várakozások a hosszú hozamok emelkedéséhez vezettek.

A rövid (kincstárjegy) állampapírok hozamai enyhe csökkenéssel, a hosszúak (kötvény) a hozamszint stabilizálódásával reagáltak a hónap elejei, még igen kedvező fizetési mérleg adatokra. A külföldi befektetők két hét leforgása alatt 90 milliárd forinttal növelték állampapír-befektetéseiket, amit a sáv erős oldalához közel (-12%) tartózkodó forint árfolyamában – a zloty gyengülése miatt február 7-én – bekövetkezett átmeneti csökkenés nem befolyásolt. A piaci hangulatban lényeges változást hozott a február 15-én napvilágot látott januári inflációs adat (6,6%), mely már elmaradt az elemzői várakozásoktól, megadva a hiányzó impulzust a korrekció beindulásához. A hosszú hozamok lassú emelkedése maradt jellemző a hónap végéig, amihez a fizetési mérleg adatok hivatalos korrekciója is hozzájárult. A jegybank február 18-i 50 bp-os kamatszökkentése nem befolyásolta ezt a tendenciát, hiszen az a piac várakozásain keresztül már korábban jelentős mértékben beépült az árakba.

Az államkötvények és diszkont kincstárjegyek elsődleges piacán eltérő tendenciák érvényesültek. A kötvények iránti kereslet mérséklődött, ami a hozamok enyhe emelkedésében is érvényre jutott. Egyedül a tízéves kötvény iránti érdeklődés haladta meg az év elejei szintet, lehetőséget kínálva a Kibocsátónak az értékesítés mennyiségének megemelésére. A tízéves referenciahozamot a hónap közepétől, az ötéves hozamot a hónap utolsó napjától már az új 5 és 10 éves kötvény kereskedése határozza meg. A diszkont kincstárjegy aukciókon a januárhoz hasonlóan élnék kereslet mellett erőteljesen csökkentek az elvárt hozamok, így a Kibocsátó több alkalommal is megemelte az értékesítés mennyiségét. A legmagasabb keresletet a tizenkét hónapos diszkont kincstárjegy aukciója vonzotta, a beadott 103 milliárd forintos ajánlat a 9 milliárddal megemelt értékesítés ellenére is közel háromszoros túleresletet jelentett. Míg a másodpiacon a KELER OTC-n forgó állampapírok volumene kétharmadára csökkent, addig a tőzsdei állampapír-szekció kereskedése csak a kötvények esetében mutatott visszaesést. A másodpiacon az éven belüli futamidők kivételével hozamemelkedés (10–38 bp) volt megfigyelhető. A rövid oldalon tapasztalt enyhe csökkenés a külföldiek hozamvárakozását közvetítette, ennek megfelelően a referencia hozamgörbe januárhoz képest enyhébb lejtésűvé vált.

Az állampapírpiac egészét lefedő, valamennyi állampapír-árfolyam alakulását tükröző MAX Composite indexszel elérhető éves hozam 12,14% volt február végén. Az egy évnél hosszabb hátralévő futamidejű állampapírokra vonatkozó MAX index éves hozama 12,74%, míg az egy évnél rövidebb futamidejű állampapírok RMAX indexének éves hozama 10,99% volt a hónap végén. Februárban a MAX index csökkent, a RMAX index növekedése pedig elmaradt a kamatfelhalmozódás mértékétől. Az év elejei hozamesés korrekciója következtében mind az éven belüli (RMAX), mind az egy évnél hosszabb (MAX) állampapír-befektetések éves hozama csökkent.

2002 februárjában a költségvetés privatizációs bevételek nélküli havi hiánya 83,8 milliárd forintot tett ki, ami a társadalombiztosítási, valamint az elkülönített alapok egyenlegével együtt 98,8 milliárd forintos hiányt eredményezett. A nettó állampapírpiaci kibocsátás 176,6 milliárd forint volt, vagyis a hónapot 77,8 milliárd forint túlfinanszírozás jellemezte.

Magyarország hitelminősítése 2002 februárjában a következőképpen alakult: a Standard and Poor's értékelő ügynökség megítélése szerint „A-”, az IBCA szerint „A-”, míg a Moody's Investor Service minősítése alapján „A3” volt. Magyarország forint kibocsátású adósságát a Moody's Investor Service „A1”, a londoni székhelyű IBCA „A” szintre értékeli, a Standard and Poor's értékelő ügynökség „A+” szintre sorolja be.

A külföldi tulajdonban lévő forintban kibocsátott állampapírok összege a KELER Rt. 2002. február 28-ra vonatkozó jelentése alapján 1185,5 md forint (4,8 md EUR) volt, ami február folyamán 80,3 md forintos (327 millió eurós) állományemelkedést jelentett. A külföldi részesedés a forgalomban levő piaci értékesítésű állampapírok állományának 25,1%-a volt február végén a januári 24,3%-kal szemben. Februárban a külföldiek elsődleges forgalmazókkal bonyolított forgalma a háromnegyedére csökkent, részesedésük a másodpiaci forgalmazásban ennek ellenére mind a kötvényeknél, mind a diszkont kincstárjegyeknél emelkedett. Állampapír-portfóliójuk gyarapodása aukciókhoz kötődő vásárlásaik mellett az aktív másodpiaci kereskedésüknek is tulajdonítható.

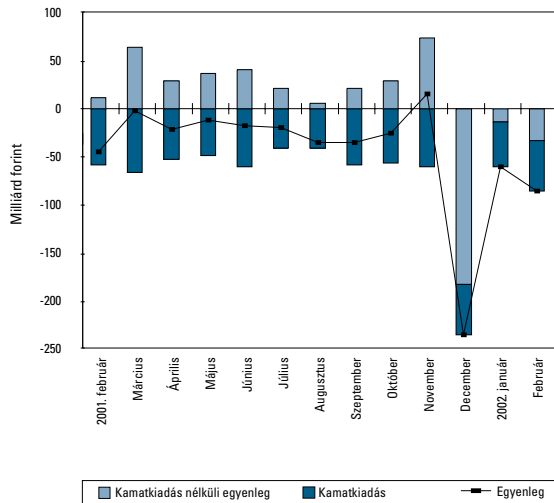


MAGYAR ÁLLAMPAPÍR

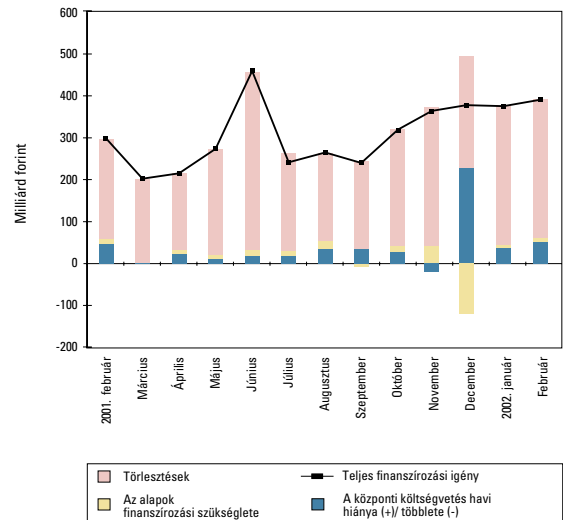
■ ÁLLAMI GARANCIÁVAL ■

# ÁLLAMPAPÍRPIAC

A központi költségvetés privatizációs bevétel nélküli havi egyenlegének alakulása és főbb összetevői



A bruttó finanszírozási igény alakulása és főbb összetevői

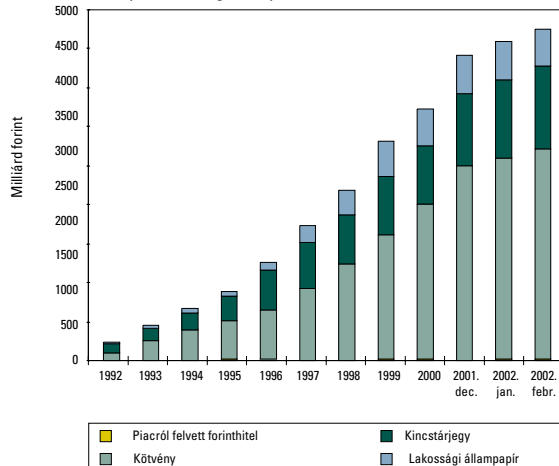


## A KÖZPONTI KÖLTSÉGVETÉS BRUTTÓ TARTOZÁSA

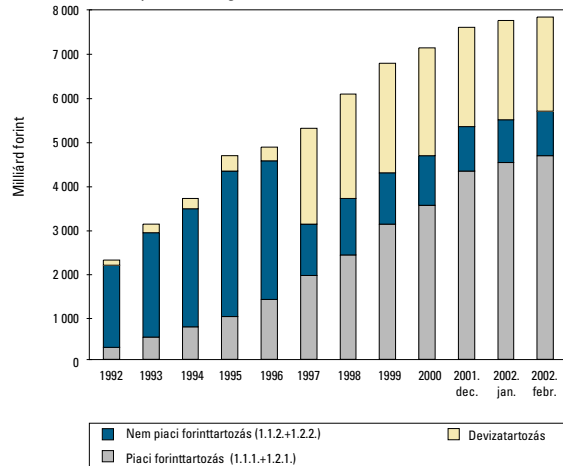
Adósság	folyó áron, milliárd forint											
	1992	1993	1994	1995	1996	1997	1998	1999	2000	2001	2002. jan.	2002. febr.
1. Forint	2171,19	2944,77	3499,09	4377,40	4630,40	3151,67	3733,92	4350,19	4717,46	5397,92	5586,40	5762,63
1.1. Hitel	1704,50	1961,82	2181,95	2766,55	2193,32	502,67	434,96	380,21	303,84	228,29	237,83	237,42
1.1.1. Piacról felvett			8,49	28,49	19,00	0,19	0,06	17,79	14,34	10,93	20,47	20,06
1.1.2. MNB-vel szembeni	1704,50	1961,82	2173,46	2738,06	2174,32	502,48	434,90	362,43	289,50	217,36	217,36	217,36
1.1.2.1. Kamatozó	815,60	779,82	733,40	714,76	611,01	502,48	434,90	362,43	289,50	217,36	217,36	217,36
1.1.2.2. Nulla kamatú	888,90	1182,00	1440,06	2023,30	1563,31							
1.2. Állampapír	466,69	982,95	1317,14	1610,85	2437,08	2649,00	3298,97	3969,98	4413,61	5169,64	5348,58	5525,21
1.2.1. Piaci értékesítésű	267,33	505,46	739,75	963,59	1392,90	1900,85	2432,82	3116,83	3582,37	4360,56	4543,65	4724,91
1.2.1.1. Kötvény	110,02	284,74	424,61	546,61	708,49	998,73	1386,46	1790,84	2221,22	2782,40	2880,84	2996,47
1.2.1.2. Kincstárjegy	122,70	179,12	236,02	339,74	560,66	661,26	689,89	826,74	837,90	1032,96	1121,29	1194,58
1.2.1.3. Lakossági állampapír	34,60	41,60	79,11	77,24	123,75	240,86	356,47	499,25	523,25	545,21	541,52	533,86
1.2.2. Nem piaci értékesítésű	199,37	477,49	577,39	647,26	1044,18	748,16	866,15	853,16	831,25	809,07	804,93	800,29
2. Deviza	133,90	202,68	252,52	356,10	301,98	2219,05	2431,87	2536,21	2508,75	2322,10	2293,80	2190,45
2.1. Hitel	133,90	202,68	236,50	345,46	258,35	2161,31	2367,83	1929,55	1772,75	1410,40	1392,61	1280,56
2.1.1. Közvetlen külföldi	133,90	202,68	236,50	319,89	256,94	274,60	249,65	361,19	368,80	317,81	312,62	315,08
2.1.1.1. Betétként elhelyezett	116,20	141,90	166,30	152,30	107,40	72,11	50,49	56,84	65,11	61,04	62,45	62,12
2.1.1.2. Bős-Nagymaros					66,19	59,40	54,21	38,86	23,07	0,00	0,00	0,00
2.1.1.3. Egyéb	17,70	60,78	70,20	167,59	83,35	143,08	144,95	265,49	280,62	256,78	250,17	252,96
2.1.2. Belföldi				25,57	1,40	1886,71	2118,18	1568,37	1403,95	1092,59	1079,99	965,47
2.1.2.1. 1997-ben keletkezett						1886,71	2118,18	1568,37	1403,95	1092,59	1079,99	965,47
2.1.2.2. Egyéb				25,57	1,40							
2.2. Állampapír			16,02	10,65	43,63	57,74	64,04	606,66	735,99	911,70	901,19	909,89
2.2.1. Külföldi					32,99	40,70	44,44	587,11	715,67	911,70	901,19	909,89
2.2.1.1. Devizakötvények					32,99	40,70	43,81	586,78	715,37	911,45	900,94	909,64
2.2.1.2. Angol és amerikai kötvények							0,64	0,33	0,30	0,25	0,25	0,25
2.2.2. Belföldi			16,02	10,65	10,65	17,04	19,60	19,55	20,32			
Összesen	2305,09	3147,45	3751,60	4733,50	4932,38	5370,72	6165,79	6886,40	7226,20	7720,03	7880,20	7953,07
Tájékoztató adat: piacképes forintadósság (1.2.1.1.+1.2.1.2.+1.2.2.)	432,09	941,35	1238,03	1533,61	2313,33	2408,15	2942,49	3470,73	3890,37	4624,43	4807,06	4991,34

A Pénzügyminisztérium Számviteli Főosztályának állásfoglalása alapján a devizában fennálló adósság a hónap utolsó munkanapján jegyzett MNB középárfolyamon kerül értékelésre.

A központi költségvetés piaci forinttartzásának összetevői



A központi költségvetés bruttó tartozásának összetétele

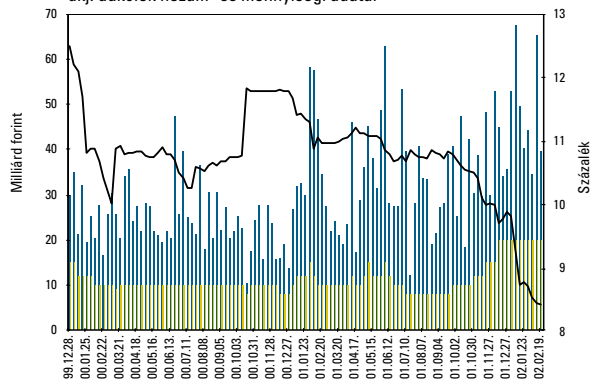


## DISZKONT KINCSTÁRJEGY AUKCIÓK EREDMÉNYEI

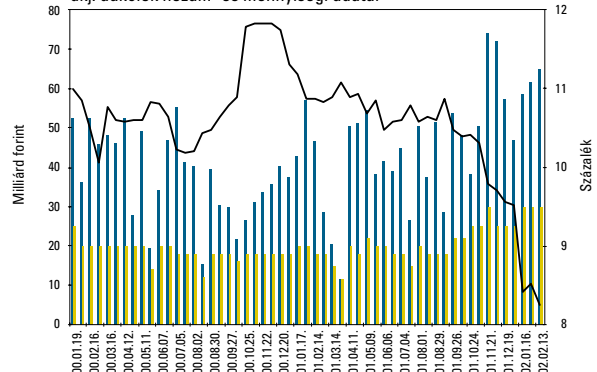
	3 hónapos diszkont kincstárjegy				6 hónapos dkj.		12 hónapos dkj.	
	N5	N6	N7	N8	D1	D1	K14	K1
Sorozat kódjele	D020508	D020515	D020522	D020529	D020807	D020807	D021227	D030219
Lejárat (napokban)	91	91	91	91	182	168	324	364
Az aukció időpontja	02.01.29.	02.02.05.	02.02.12.	02.02.19.	02.01.30.	02.02.13.	02.01.31.	02.02.14.
Pénzügyi teljesítés időpontja	02.02.06.	02.02.13.	02.02.20.	02.02.27.	02.02.06.	02.02.20.	02.02.06.	02.02.20.
Lejárat időpontja	02.05.08.	02.05.15.	02.05.22.	02.05.29.	02.08.07.	02.08.07.	02.12.27.	03.02.19.
Maximális éves kötvényegenérték-hozam (%)	8,71	8,52	8,43	8,42	8,51	8,25	8,22	8,04
Átlagos éves kötvényegenérték-hozam (%)	8,68	8,49	8,41	8,39	8,49	8,23	8,20	8,00
Minimális éves kötvényegenérték-hozam (%)	8,15	8,40	8,20	8,10	8,20	7,95	7,80	7,80
Átlagos eladási ár (%)	97,8818	97,9272	97,9463	97,9511	95,9386	96,3502	93,2150	92,6114
Aukciós értékesítésre meghird. menny. (M Ft)	20 000,00	20 000,00	20 000,00	20 000,00	25 000,00	27 000,00	27 000,00	30 000,00
A benyújtott ajánlatok összege (M Ft)	44 578,05	34 698,90	65 930,12	39 939,11	61 536,26	64 803,88	103 745,91	41 760,57
Az elfogadott ajánlatok összege	20 000,00	20 000,00	19 999,96	19 999,92	29 999,98	29 999,98	36 000,00	29 999,96
Benyújtott ajánlatok (Ft)/elfogadott ajánlatok (Ft) (cover)	2,23	1,73	3,30	2,00	2,05	2,16	2,88	1,39
Benyújtott ajánlatok (db)	101	93	168	108	161	185	164	160
Elfogadott ajánlatok (db)	55	35	63	61	92	79	28	134
A piaci értékesítés összesen* (M Ft)	20 000,00	20 000,00	19 999,96	19 999,92	29 999,98	29 999,98	36 000,00	29 999,96
ÁKK ép. számlára (M Ft)	2000,00	0,00	2000,04	2000,08	3000,02	3000,02	3500,00	9000,04
Kibocsátott összes mennyiség (M Ft)	22 000,00	20 000,00	22 000,00	22 000,00	33 000,00	33 000,00	39 500,00	39 000,00

\* Az ÁKK vásárlása nélkül

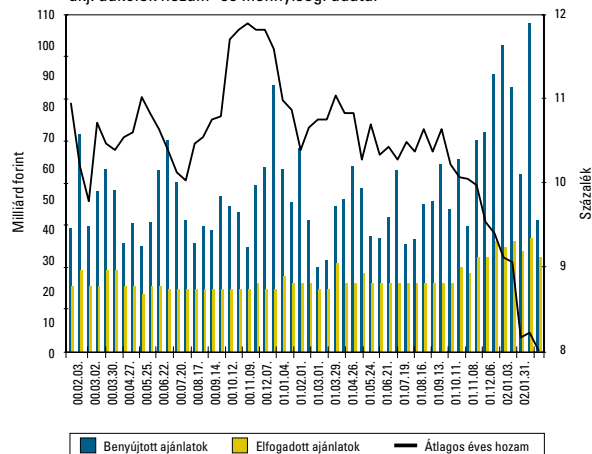
3 hónap hátralévő futamidejű dkj. aukciók hozam- és mennyiségi adatai



6 hónap hátralévő futamidejű dkj. aukciók hozam- és mennyiségi adatai



12 hónap hátralévő futamidejű dkj. aukciók hozam- és mennyiségi adatai



■ Benyújtott ajánlatok ■ Elfogadott ajánlatok — Átlagos éves hozam

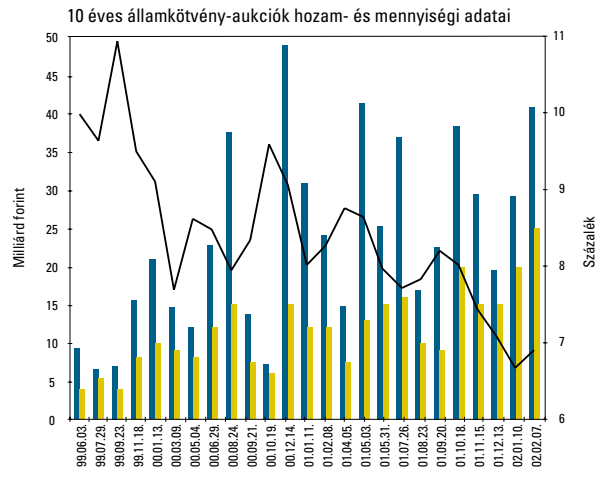
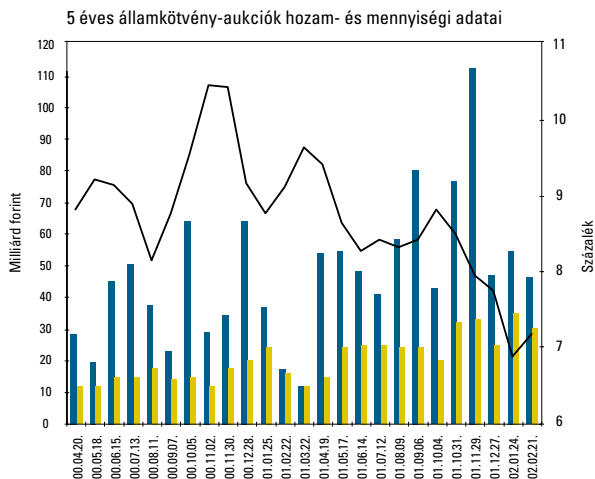
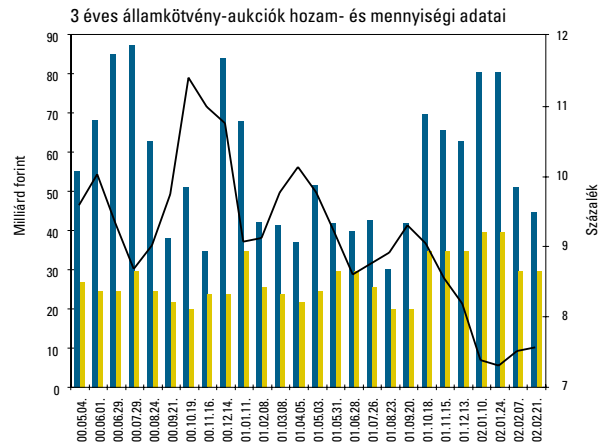
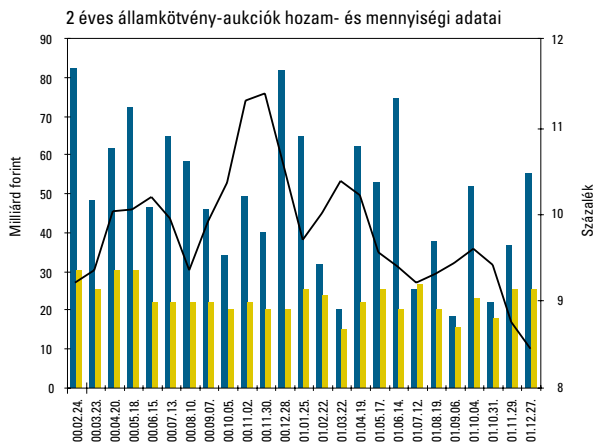
# ÁLLAMPAPÍRPIAC

## ÁLLAMKÖTVÉNY-AUKCIÓK EREDMÉNYEI

Államkötvény neve	2005/G	2013/D	2005/G	2007/D
Államkötvény ISIN kódja	HU0000402060	HU0000402045	HU0000402060	HU0000402052
Lejárat éveiben	3	10	3	5
Névleges kamat (%)	7,75	6,75	7,75	6,25
Értékesítés módja	3. aukció	2. aukció	4. aukció	2. aukció
Aukció időpontja	02. feb. 07.	02. feb. 07.	02. feb. 21.	02. feb. 21.
Pénzügyi teljesítés időpontja	02. feb. 14.	02. feb. 14.	02. feb. 28.	02. feb. 28.
Lejárat időpontja	05. ápr. 12.	13. feb. 12.	05. ápr. 12.	07. jún. 12.
Minimális éves hozam (%)**	7,45	6,71	7,50	7,11
Maximális éves hozam (%)**	7,52	6,92	7,59	7,19
Átlagos éves hozam (%)**	7,49	6,88	7,55	7,15
Maximális eladási ár (%)	100,8235	100,2352	100,6708	96,3342
Minimális eladási ár (%)	100,6322	98,6502	100,4279	96,0009
Átlagos eladási ár (%)	100,7111	98,9157	100,5262	96,1510
Aukciós értékesítésre meghirdetett mennyiség (M Ft)	30 000,00	20 000,00	30 000,00	30 000,00
A benyújtott ajánlatok összege (M Ft)	51 513,00	40 797,00	45 217,22	45 763,37
Az elfogadott ajánlatok összege (M Ft)	29 999,94	24 999,96	29 999,98	29 999,97
Benyújtott ajánlatok (Ft)/elfogadott ajánlatok (Ft) (cover)	1,72	1,63	1,51	1,53
Benyújtott ajánlatok (db)	162	114	136	142
Elfogadott ajánlatok (db)	122	79	117	110
Átlagos eladási ár – minimális eladási ár (tail, %)	0,08	0,27	0,10	0,15
Piaci értékesítés*	29 999,94	24 999,96	29 999,98	29 999,97
ÁKK számlára	0,06	5000,04	0,02	3300,03
Kibocsátás összege	30 000,00	30 000,00	30 000,00	33 300,00

\* Az ÁKK vásárlása nélkül

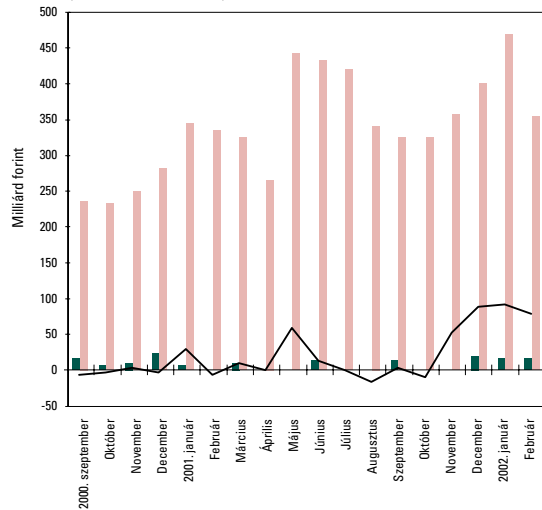
\*\* Az EHM mutató alapján



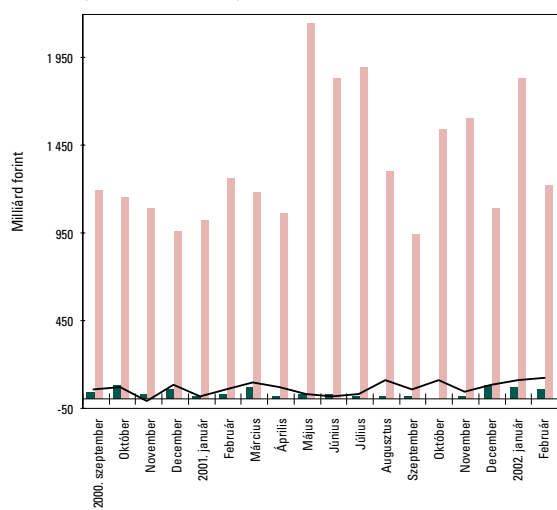
■ Benyújtott ajánlatok ■ Elfogadott ajánlatok — Átlagos éves hozam

# ■ ÁLLAMPAPÍRPIAC ■

Diskont kincstárjegyek másodpiaci forgalma (BÉT és KELER OTC\*)

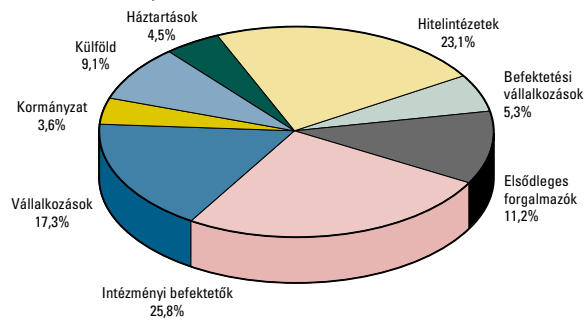


Államkötvények másodpiaci forgalma (BÉT és KELER OTC\*)

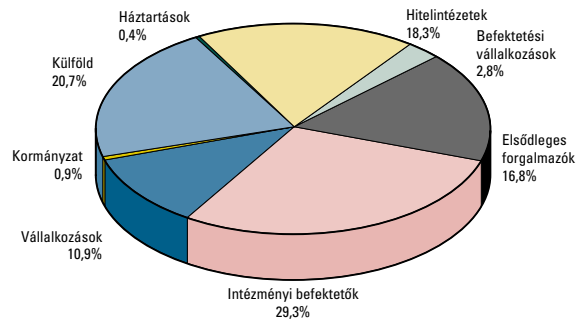


■ Tőzsde ■ OTC\* (kétszeresen számított adat) — Nettó kibocsátás

Az elsődleges forgalmazók másodpiaci forgalmának befektetői szektoronkénti megoszlása 2002 februárjában (DISZKONT KINCSTÁRJEGYEK)



Az elsődleges forgalmazók másodpiaci forgalmának befektetői szektoronkénti megoszlása 2002 februárjában (ÁLLAMKÖTVÉNYEK)



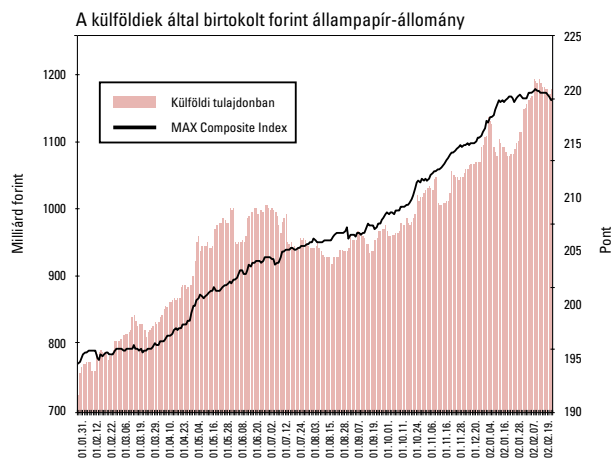
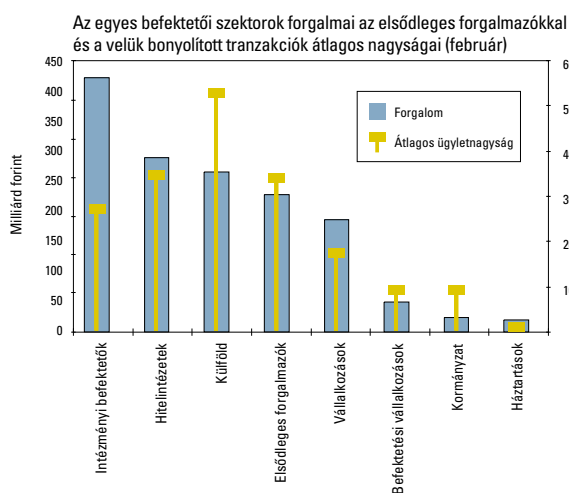
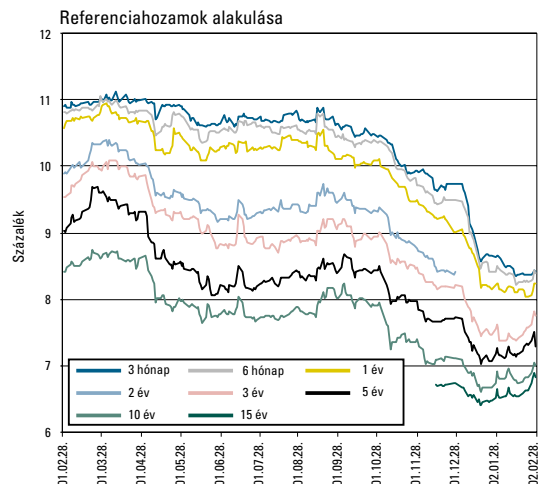
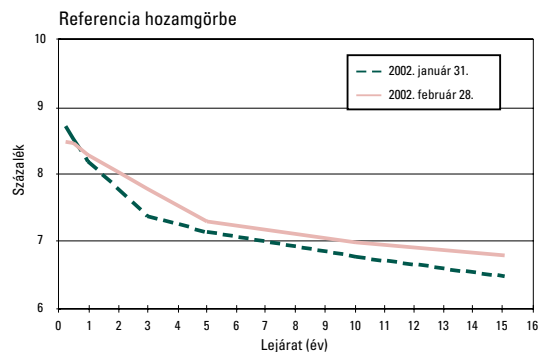
## MAGYAR ÁLLAMKÖTVÉNY INDEXCSALÁD

	MAX index	RMAX index	MAX composite
Értéke 2002. febr. 28-án	224,6447	212,7423	219,6553
Változása 2001. jan. végétől	-0,8106	1,2679	-0,1321
Éves hozama 2001. febr.-tól	12,74%	10,99%	12,14%

## ELSŐDLEGES FORGALMAZÓK

Intézményi forgalmazói kör:	A lakossági állampapírok értékesítésére szerződött elsődleges forgalmazók:
AEGON Magyarország Értékpapír Rt.	CIB Értékpapír Rt.,
CIB Értékpapír Rt.	Kereskedelmi és Hitelbank Rt.,
CITIBANK Rt.	Országos Takarékpénztár és Kereskedelmi Bank Rt.,
CAIB Értékpapír Rt.	Takarék Bróker Értékpapírforgalmazó és Tanácsadó Rt.,
Deutsche Bank Rt.	valamint a Magyar Államkincstár fiókhálózata
ERSTE Bank Befektetési Magyarország Rt.	
ING Barings Értékpapír Rt.	
Kereskedelmi és Hitelbank Rt.	
Országos Takarékpénztár és Kereskedelmi Bank Rt.	
Magyar Külkereskedelmi Bank Rt.	
Postabank és Takarékpénztár Rt.	
Raiffeisen Értékpapír és Befektetési Rt.	
Takarék Bróker Értékpapírforgalmazó és Tanácsadó Rt.	

# ■ ÁLLAMPAPÍRPIAC ■



## REUTERS-OLDALAK (KÓDOK)

A bejelentkező oldal: HUTREASURY

### Aukciós eredmények az aukciót követően 12.00-tól elérhetők

HUISUE	a soron következő kibocsátások, visszavásárlások közzététele
HUAUCTION01	diskont kincstárjegyek (aukció)
HUAUCTION02	államkötvények (aukció)

### Másodpiaci adatok

HUBONDFIX	a referenciahozamok és meghatározások (14.30-tól frissítve)
HUBONINDEX	Magyar Államkötvény Index (MAX) (naponta 16.00-tól frissítve)
HUBONDINDEX2	Referencia Államkötvény Indexek BMX2Y – 10Y (naponta 16.00-tól frissítve)
.HUMAXBOND	Magyar Államkötvény Index (MAX) idősoros adatai

### Egyéb

HUFLOATER	a változó kamatozású államkötvények aktuális kamatai
HUBEST 4,5,6	az egyes állampapírok piacvezetőinek a felsorolása
HUINDEXED	a tőkeindexált államkötvény inflációs tőkenövekménye és felhalmozott kamata naponta (max. 2 hónapra előre)
HUBONDINFO	a felhatalmazott üzletkötők aktuális jegyzéke

Bloomberg-oldalak (kód): GDMA  
Telerate-oldalak (kódok): 47184-47190  
Honlap: www.allampapir.hu

## A LEGNAGYOBB FORGALMŰ ÁLLAMPAPÍROK A MÁSODPIACON (FEBRUÁR)

A papír kódja	A lejárat időpontja	Forgalom (milliárd Ft)
2005/G	2005. 04. 12.	121,908
2006/E	2006. 05. 12.	106,295
2004/J	2004. 10. 12.	91,348
D020807	2002. 08. 07.	80,098
2011/A	2011. 02. 12.	70,894
2003/M	2003. 11. 24.	63,394
2003/H	2003. 03. 12.	61,563
2007/D	2007. 06. 12.	57,534
D021227	2002. 12. 27.	56,721
2013/D	2013. 02. 12.	55,220

## A HÓNAP FOLYAMÁN ÉRTÉKESÍTÉS ALATT ÁLLÓ ÁLLAMKÖTVÉNY-SOROZATOK PIACI FORGALOMBAN LÉVŐ ÁLLOMÁNYA

Államkötvény megnevezése	Md Ft	
	2002. január 31.	2002. február 28.
2005/G	80,23	140,29
2007/D	35,01	65,07
2013/D	20,02	45,03
2017/A	31,01	31,03

# ■ ÁLLAMPAPÍRPIAC ■

Április						
1	2	3	4	5	6	7
Hétfő	Kedd	Szerda	Csütörtök	Péntek	Szo.	Va.
Diszkont Kj. aukció hirdetmény						
Diszkont Kj. aukció						
Diszkont Kj. pénzügyi teljesítés						
Diszkont Kj. lejár						
Kamatkozó Kincstárjegy hirdetmény						
Kamatkozó Kincstárjegy jegyzés						
Államkötvény aukció						
Államkötvény lejárat						
2016/A negyedéves						
3 és 10/15 éves kötvény						
8	9	10	11	12	13	14
Hétfő	Kedd	Szerda	Csütörtök	Péntek	Szo.	Va.
Diszkont Kj. aukció hirdetmény						
Diszkont Kj. aukció						
Diszkont Kj. pénzügyi teljesítés						
Diszkont Kj. lejár						
Kamatkozó Kincstárjegy jegyzés						
Kamatkozó Kincstárjegy lejárat						
Államkötvény nyilvános ajánlattétel						
Államkötvény lejárat						
Államkötvény kamatfizetés						
2002/04.						
3 és 5 éves kötvény						
2002/H féléves						
2003/I, 2004/I és 2004/J féléves						
15	16	17	18	19	20	21
Hétfő	Kedd	Szerda	Csütörtök	Péntek	Szo.	Va.
Diszkont Kj. aukció hirdetmény						
Diszkont Kj. aukció						
Diszkont Kj. pénzügyi teljesítés						
Diszkont Kj. lejár						
Kamatkozó Kincstárjegy hirdetmény						
Kamatkozó Kincstárjegy jegyzés						
Államkötvény aukció						
Államkötvény lejárat						
Államkötvény kamatfizetés						
3 és 5 éves kötvény						
22	23	24	25	26	27	28
Hétfő	Kedd	Szerda	Csütörtök	Péntek	Szo.	Va.
Diszkont Kj. aukció hirdetmény						
Diszkont Kj. aukció						
Diszkont Kj. pénzügyi teljesítés						
Diszkont Kj. lejár						
Kamatkozó Kincstárjegy hirdetmény						
Kamatkozó Kincstárjegy jegyzés						
Államkötvény nyilvános ajánlattétel						
Államkötvény kamatfizetés						
2008/A féléves és 2026/B éves						
3 és 10/15 éves kötvény						
29	30					
Hétfő	Kedd					
Diszkont Kj. aukció hirdetmény						
Diszkont Kj. aukció						
Diszkont Kj. pénzügyi teljesítés						
Diszkont Kj. lejár						
Kamatkozó Kincstárjegy hirdetmény						
Kamatkozó Kincstárjegy jegyzés						
Államkötvény aukció						
Államkötvény lejárat						
Államkötvény kamatfizetés						
2003/09.						
Diszkont Kincstárjegy						
Kamatkozó Kincstárjegy						
Magyar Államkötvény						
D + a lejárat évének utolsó két számjegye, valamint a lejárat hónapja, napja						
KK + a sorozatmegjelölés a lejárat évét és hónapját jelöli.						
Az évszám a lejárat évét jelöli.						

## A VÁLTOZÓ KAMATOZÁSÚ KÖTVÉNYEK LEGUTOLSÓ KAMATMEGÁLLAPÍTÁSAI

Kód	kamatmegállapítás napja	kamatidőszak / kamatfizetés	megállapított éves kamat (%)	kifizetett/ kifizetendő kamat (%)
2006/D	2002. 02. 05.	02. 02. 12. – 02. 08. 12. 2002. 08. 12.	8,75	4,34
2007/C	2002. 02. 05.	02. 02. 12. – 02. 08. 12. 2002. 08. 12.	8,75	4,34
2008/B	2002. 02. 05.	02. 02. 12. – 02. 08. 12. 2002. 08. 12.	8,75	4,34
2009/A	2002. 02. 05.	02. 02. 12. – 02. 08. 12. 2002. 08. 12.	8,75	4,34
2010/A	2002. 02. 05.	02. 02. 12. – 02. 08. 12. 2002. 08. 12.	8,75	4,34
2004/D	2002. 02. 11.	02. 02. 17. – 02. 08. 17. 2002. 08. 17.	15,75	7,81
2005/F	2002. 02. 18.	02. 02. 24. – 02. 08. 24. 2002. 08. 24.	8,37	4,15
2005/D	2002. 02. 20.	01. 03. 12. – 02. 03. 12. 2002. 03. 12.	4,00	5,53
2006/A	2002. 02. 28.	02. 02. 28. – 02. 08. 28. 02. 08. 28. – 03. 02. 28. 2003. 02. 28.	8,89	
2026/A	2002. 02. 28.	02. 02. 28. – 02. 08. 28. 02. 08. 28. – 03. 02. 28. 2003. 02. 28.	8,89	
2002/A	2002. 02. 28.	01. 09. 02. – 02. 03. 02. 2002. 03. 02.	10,08	5,00

# ■ ÁLLAMPAPÍRPIAC ■

## LEBONYOLÍTOTT ÁLLAMPAPÍR-VISSZAVÁSÁRLÁSOK EREDMÉNYE

Az állampapír neve	2006/D	2007/C	2008/B	2009/A	2010/A
Az állampapír ISIN kódja	HU-0000401591	HU-0000401609	HU-0000401526	HU-0000401625	HU-0000401633
Névleges kamat (%)	változó	változó	változó	változó	változó
A visszavásárlás időpontja	02. 01. 31.	02. 01. 31.	02. 01. 31.	02. 01. 31.	02. 01. 31.
A lejárat időpontja	06. 08. 12.	07. 08. 12.	08. 08. 12.	09. 08. 12.	10. 08. 12.
Fizetési határidő	02. 02. 06.	02. 02. 06.	02. 02. 06.	02. 02. 06.	02. 02. 06.
A visszavásárlás nettó árfolyama	99,00	99,00	99,00	99,00	99,00
A visszavásárlás bruttó árfolyama	104,1742	104,1742	104,1742	104,1742	104,1742
Benyújtott ajánlatok összege (M Ft)	1004,01	966,74	834,63	841,21	989,68
Elfogadott ajánlatok összege (M Ft)	1004,01	966,74	834,63	841,21	989,68

## MAKROGAZDASÁGI MUTATÓK

	1997	1998	1999	2000	2001	2001. dec.	2002. jan.	2002. febr.
GDP növekedés (az előző év = 100%)****	4,6	4,9	4,2	5,2*	3,8			
Ipari termelés növekedése (az előző év = 100%)*	11,1	10,6	12,7	14,9	1,6	1,6	-1,5	
Munkanélküliségi ráta (%)#	8,7	7,8	7,0	6,4	5,7	5,6	5,6	
Fogyasztói árindex (előző év azonos időszaka = 100%)**	18,4	10,3	11,2	10,1	9,2	6,8	6,6	6,2
Fogyasztói árindex (előző hónap = 100%)						0,1	1,3	1,0
Termelői árindex (előző év azonos időszaka = 100%)**	19,5	7,1	8,2	11,6	5,2	-0,4	-2,0	
Termelői árindex (előző hónap = 100%)						-0,7	0,1	
A háztartások nettó pénzügyi megtakarítása (Md Ft)#####	650,9	794,2	637,0	678,9	721,4	139,9	51,1*	
Folyó fizetési mérleg egyenlege (M EUR)	-848,0	-2020,0	-1975,0	-1434,0	-1248,0	-328,1	-28,6*	
Közvetlen tőkebefektetések egyenlege (M EUR)###	1533,0	1387,0	1612,0	1179,0	2348,0	176,2		
Központi költségvetés havi egyenlege (Md Ft)**	-342,1	-333,9	-337,2	-369,3	-413,2	-234,7	-59,3	-83,8
A központi költségvetés bruttó adóssága (Md Ft)	5370,72	6165,79	6886,40	7226,20	7720,03	7720,03	7883,99	7953,07
A központi költségvetés bruttó adóssága (GDP %-ban)	62,88%	61,13%*	59,89%*	56,04%*				
A központi költségvetés bruttó devizaadóssága (Md Ft)	2219,05	2431,87	2536,21	2508,75	2322,10	2322,10	2297,59	2190,45
A központi költségvetés bruttó forintadóssága (Md Ft)	3151,67	3733,92	4350,19	4717,46	5397,92	5397,92	5586,40	5762,63
Az ország nettó külföldi adóssága (M EUR)##	9154,0	8966,0	8650,2	9062,1	6965,4	6965,4		
Az ország nettó külföldi adóssága (GDP %-ban)	22,60%	22,14%*	19,18%*	18,65%*				
MNB hivatalos devizaárfolyam USD/HUF (a tárgyidőszak utolsó napján)####	203,50	219,03	252,52	284,73	279,03	279,03	282,21	283,98
MNB hivatalos devizaárfolyam ECU/HUF (a tárgyidőszak utolsó napján)####	224,54	255,70	254,92	264,94	246,33	246,33	243,49	245,84

Forrás: KSH, MNB, PM

\* Előzetes hivatalos adat  
 \*\* Éves adatok esetén dec./előző év dec., negyedéves adatok esetén márc./előző év márc., jún./előző év jún. stb. a számítás módja  
 \*\*\* A privatizációs bevételek nélkül  
 \*\*\*\* 2001 harmadik negyedévére az előzetes GDP növekedési ütem 3,7%, a másodikra 4,0% volt  
 # KSH  
 ## Tulajdonosi hitelek nélkül  
 ### Tulajdonosi hitelekkel  
 #### 1994–1996 között MNB középárfolyama szerepel. 1999-től a ECU árfolyamát a az EURO árfolyam jegyzése váltja fel  
 ##### 1997-es adattal kezdődően az MNB új módszertannal állítja elő a megtakarításszámokat



■ 1027 Budapest, Csalogány utca 9–11. ■ 1255 Budapest, Pf. 248 ■

■ Telefon: (06-1) 488-9300 ■ Fax: (06-1) 488-9405 ■ E-mail: [akk@allampapir.hu](mailto:akk@allampapir.hu) ■ [www.allampapir.hu](http://www.allampapir.hu) ■