

# Heti jelentés az állampapír-piaci folyamatokról

**45. hét : 2006. november 6. - 12.**

A 45. héten a teljes nettó állampapír-piaci kibocsátás 55,1 milliárd forint volt. 2006-ban összesen nettó 1 070,2 milliárd forint összegű állampapír került értékesítésre.

**46. hét : 2006. november 13. - 19.**

A 46. héten a teljes nettó állampapír-piaci kibocsátás 68,5 milliárd forint körül várható. A héten a 3, 6 és 12 hónapos diszkont-kincstárjegyek aukcióira kerül sor. A meghirdetett mennyiség a diszkont-kincstárjegyekből rendre 30, 35 és 40 milliárd forint.

## Az állampapír-piaci kibocsátás alakulása

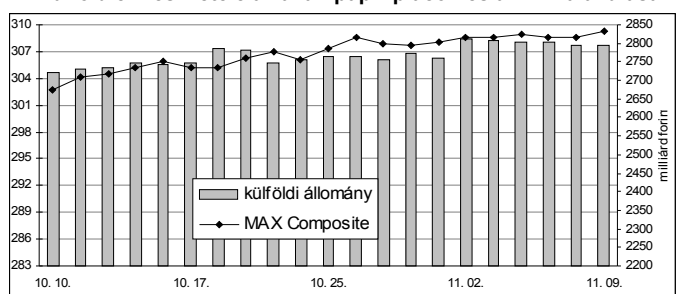
(milliárd forint)

	BRUTTÓ KIBOCSÁTÁS			LEJÁRAT ÉS VISSZAVÁSÁRLÁS			NETTÓ KIBOCSÁTÁS		
	2006/44	2006/45	2006/46	2006/44	2006/45	2006/46	2006/44	2006/45	2006/46
diszkont-kincstárjegy	24,5	130,1	29,4	39,3	78,9	44,2	-14,8	51,2	-14,8
államkötvény	90,0	0,0	115,0	4,0	0,0	27,6	86,0	0,0	87,4
kamatkozó kincstárjegy	5,0	4,1	3,5	7,5	0,0	7,1	-2,4	4,1	-3,6
kincstári takarékjegy	2,9	5,9	10,5	3,3	6,1	10,9	-0,4	-0,2	-0,4
<b>ÖSSZESEN</b>	<b>122,4</b>	<b>140,1</b>	<b>158,4</b>	<b>54,1</b>	<b>85,0</b>	<b>89,8</b>	<b>68,3</b>	<b>55,1</b>	<b>68,5</b>

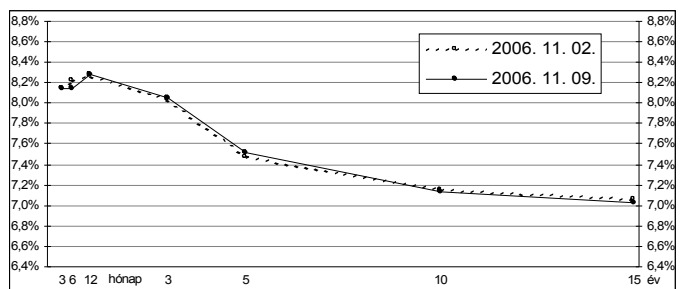
**45. hét : 2006. november 6. - 12.**

A 45. héten a referencia-hozamgörbe nem változott jelentősen: a 6 hónapos lejáraton 7 bázisponttal csökkent, az 5 éves lejáraton 4 bázisponttal emelkedett, a 10 és 15 éves lejáraton 2-3 bázisponttal mérséklődött, a többi lejáraton stagnált a referenciahozam. A MAX Composite állampapír-index 0,7 ponttal emelkedett, a külföldi tulajdonban lévő forint-állampapírállomány 16,1 milliárd forintra csökkent a héten. A likviditási DKJ aukcióján a fedezettség 4,6-et ért el, az átlagos hozam 5 bázisponttal 8,08%-ra csökkent. A 3 hónapos DKJ aukcióján a fedezettség 4,2-et ért el, az átlagos hozam 3 bázisponttal 8,09%-ra csökkent. A 3 éves kötvény aukcióján a fedezettség 3,5-et ért el, az átlagos hozam 41 bázisponttal 8,13%-ra csökkent. A 15 éves kötvény aukcióján a fedezettség 3,1-et ért el, az átlagos hozam 43 bázisponttal 7,02%-ra csökkent. A 2007/F sorozatjelű államkötvényből 8,7 mrd forint értékben, a 2007/D sorozatjelű államkötvényből 18,9 milliárd forint értékben történt visszavásárlás.

## A külföldiek részvétele az állampapír-piacon és a MAX alakulása



## A referencia-hozamgörbe lefutása



## Állampapír-piaci forgalom

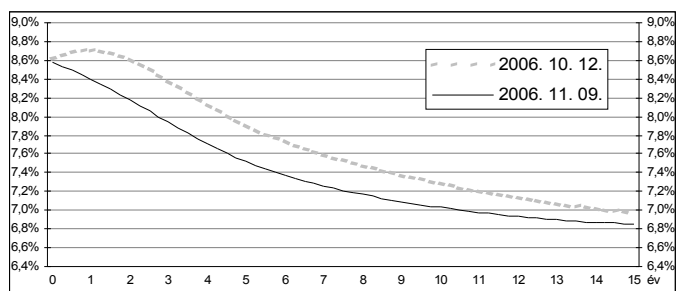
(milliárd forint)

2006. nov. 3. - 9.	TŐZSDEI FORGALOM	TŐZSDÉN KÍVÜLI FORGALOM	FORGALOM ÖSSZESEN
diszkont-kincstárjegy	0,0	135,5	135,5
államkötvény	0,5	791,9	792,4
<b>ÖSSZESEN</b>	<b>0,5</b>	<b>927,4</b>	<b>927,9</b>

## Az állampapír-piaci hozamok alakulása

2006. 11. 09.	ELSŐDLEGES FORGALMAZÓK ÁRJEJYZÉSE		OTC ÁTLAG	REFERENCIA-HOZAMOK
	vétel	eladás		
3 hónap	8,30%	8,00%	8,05%	8,15%
6 hónap	8,30%	8,00%	8,27%	8,15%
12 hónap	8,40%	8,20%	8,29%	8,28%
3 év	8,15%	7,95%	8,15%	8,05%
5 év	7,65%	7,40%	7,53%	7,51%
10 év	7,25%	7,00%	7,20%	7,13%
15 év	7,15%	6,90%	7,07%	7,02%

## A zéró-kupon hozamgörbe lefutása



## A legutóbbi állampapír-aukciók fontosabb adatai

(milliárd forint)

	AUKCIÓ DÁTUMA	ÁTLAGOS AUKCIÓS HOZAM	VÁLTOZÁS AZ ELŐZŐ AUKCIÓHOZ KÉPEST	MEGHIRDETETT MENNYISÉG	BENYÚJTOTT AJÁNLATOK	ELFOGADOTT AJÁNLATOK	JÓVÁÍRÁS ÁKK SZÁMLÁRA	KIBOCSÁTÁS ÖSSZESEN
likviditási DKJ	2006. 11. 06.	8,08%	-5 bp	30,0	137,1	40,0	0,0	40,0
3 hónapos DKJ	2006. 11. 07.	8,09%	-3 bp	30,0	125,0	30,0	3,0	33,0
6 hónapos DKJ	2006. 10. 31.	8,29%	-12 bp	30,0	87,2	30,0	6,0	36,0
12 hónapos DKJ	2006. 11. 02.	8,24%	-22 bp	40,0	105,2	40,0	8,0	48,0
3 éves kötvény	2006. 11. 09.	8,13%	-41 bp	75,0	264,0	90,0	0,0	90,0
5 éves kötvény	2006. 10. 26.	7,49%	-63 bp	45,0	155,5	50,0	10,0	60,0
10 éves kötvény	2006. 10. 26.	7,18%	-48 bp	40,0	82,6	40,0	8,0	48,0
15 éves kötvény	2006. 11. 09.	7,02%	-43 bp	20,0	62,6	25,0	0,0	25,0